



**DINAS PERIKANAN
KABUPATEN KAPUAS HULU**

LAPORAN KINERJA

2024

KATA PENGANTAR

Dengan memanjatkan puji syukur kehadiran Allah SWT, karena berkat rahmat dan hidayah-Nya maka Laporan Kinerja Instansi Pemerintah (LKJIP) Dinas Perikanan Kab. Kapuas Hulu Tahun 2024 ini dapat kami selesaikan.

Laporan ini merupakan wujud pertanggung jawaban kinerja Dinas Perikanan dalam rangka mencapai tujuan dan sasaran yang telah dirumuskan dalam Rencana Strategis (Renstra) Dinas Perikanan Kab. Kapuas Hulu sebagaimana yang diamanatkan dalam Peraturan Presiden Nomor 29 Tahun 2014 tentang Sistem Akuntabilitas Kinerja Instansi Pemerintah dan Peraturan Menteri PAN dan RB No. 53 Tahun 2014 tentang petunjuk teknis perjanjian kinerja, pelaporan kinerja dan tata cara review atas Laporan Kinerja Instansi Pemerintah.

Akhirnya saya ucapkan terima kasih yang sebesar-besarnya dan penghargaan yang setinggi-tingginya kepada semua pihak yang telah membantu dalam penyelesaian laporan ini.

Semoga laporan ini bermanfaat sebagai bahan evaluasi akuntabilitas kinerja bagi pihak yang membutuhkan dan diharapkan dapat menjadi umpan balik bagi pihak-pihak yang berkepentingan.

Putussibau, 4 Maret 2025

Kepala Dinas Perikanan
Kabupaten Kapuas Hulu,



BAMBANG, S.E., M.Si
Pembina Utama Muda / IV C
NIP. 19670515 199503 1 005

DAFTAR ISI

Kata Pengantar	
Daftar Isi	
Daftar Tabel	
Bab 1 PENDAHULUAN	
A. Latar Belakang	1
B. Maksud dan Tujuan	2
C. Tugas dan Fungsi	2
D. Struktur Organisasi	3
E. Permasalahan Utama	6
F. Sistematika Penyajian	7
Bab II PERENCANAAN KINERJA	8
Tujuan dan Sasaran	10
Perjanjian Kinerja	11-20
Indikator kinerja Individu	23- 36
Bab III AKUNTABILITAS KINERJA	36
A. Capaian Kinerja Organisasi	37
B. Analisa Capaian Kinerja.....	37-47
C. Analisis Keberhasilan Capaian Kinerja.....	50
D. Analisis Efesiensi Sumber Daya.....	64
Bab IV PENUTUP	65

DAFTAR TABEL

1. Tabel 1. 1 Jumlah ASN	4
2. Tabel 1.2 Jumlah ASN Dinas Perikanan berdasarkan Pangkat/Golongan.	4
3. Tabel 1.3 Jumlah ASN dan PPPK dan Tenaga Kontrak berdasarkan Latar belakang Pendidikan	4
4. Tabel 1.4 Jumlah ASN dan PPPK dan Tenaga Kontrak berdasarkan Latar belakang Pendidikan	4
5. Tabel 1.5 Tenaga Kontrak Dinas Perikanan 2024	5
6. Tabel 1.6 Sumber Dana Dinas Perikanan tahun 2024.	5
7. Tabel 2.1 Tujuan dan Sasaran Renstra Dinas Perikanan Tahun 2021 – 2026	10
8. Tabel 2.2 Perjanjian Kinerja Dinas (Kepala Dinas) Perikanan Tahun 2024	11
9. Tabel 2.3 Perjanjian Kinerja Perubahan Tahun 2024	
Sekretaris Dinas Perikanan	12
10. Tabel 2.4 Perjanjian Kinerja Perubahan Tahun 2024 Kepala Bidang Perikanan Tangkap	15
11. Tabel 2.5 Perjanjian Kinerja Tahun 2024 Kepala Bidang Perikanan Budidaya	17
12. Tabel 2.6 PERJANJIAN KINERJA TAHUN 2024	
Kepala Bidang Pengolahan Dan Pemasaran Hasil Perikanan	19
13. Tabel 2.7 Indikator Kinerja Utama Dinas Perikanan	
14. Tabel 2.7 Indikator Kinerja Utama Dinas Perikanan	25
15. Tabel 2.8 Indikator Kinerja individu Dinas Perikanan	26
16. Tabel 2.9 Indikator Kinerja individu Sekretaris Dinas Perikanan	27
17. Tabel 3.1 Indikator Kinerja individu Sekretaris Dinas Perikanan	28
18. Tabel 3.2 Indikator Kinerja individu Kepala Bidang Tangkap Dinas Perikanan	29
19. Tabel 3.3 Indikator Kinerja individu Kepala Bidang Tangkap Dinas Perikanan	30
20. Tabel 3.4 Tingkat Capaian Kinerja Dinas Perikanan	37
21. Tabel 3.5 Capaian Target kinerja atas sasaran 1	38
22. Tabel 3.6 Pengukuran Kinerja Dinas Perikanan 2024	38
23. Tabel 3.7 tabel Realisasi Kinerja dan Realisasi anggaran Sasaran 1	39
24. Tabel 3. 8 Perbandingan relisasi kinerja tahun 2024 dengan kondisi yang harus di capai pada tahun 2026 berdasarkan target pada Renstra	40
25. Tabel 4.1 Capaian Target kinerja atas sasaran 2	40
26. Tabel 4.2 Pengukuran Kinerja atas Sasaran 2 meningkatnya produksi ikan tangkap	41
27. Tabel 4.3 Pengukuran kinerja sasaran 2 tahun 2023	41

28. Tabel 4.4 Perbandingan relisasi kinerja Produksi tahun 2024 dengan kondisi yang harus di capai pada tahun 2026 berdasarkan target pada Renstra	44
29. Tabel 4.5 Perbandingan Realisasi Kinerja Tahun 2024 dengan realisasi Nasional	44
30. Tabel 4.6 Capaian target kinerja atas sasaran 3 meningkatnya produksi ikan Budidaya	44
31. Tabel .4.7 Pengukuran Kinerja atas Sasaran 3 meningkatnya produksi ikan Budidaya	45
31. Tabel 4.8 Perbandingan relisasi kinerja Sasaran 3 meningkatnya produksi ikan budidaya tahun 2024 dengan kondisi yang harus di capai pada tahun 2026 berdasarkan target pada Renstra	47
32. Tabel 4.9 Perbandingan Realisasi Kinerja Tahun 2024 dengan realisasi Nasional	47
33. Tabel 5.1 Pengukuran Kinerja atas Sasaran 4 Meningkatkan produksi Ikan Olahan dalam jumlah dan ragam jenis	48
34. Tabel 5.2 Perbandingan relisasi kinerja Sasaran 4 meningkatnya produksi ikan budidaya tahun 2024 dengan kondisi yang harus di capai pada tahun 2026 berdasarkan	49
35. Tabel 5.3 Perbandingan Realisasi Kinerja Sasaran 4. Meningkatkan produksi Ikan Olahan dalam jumlah dan ragam jenis dengan Realisasi Nasional	49
36. Tabel 5.4 Analisa keberhasilan Capaian Kinerja Dinas Perikanan 2024	50
37. Tabel 5.5 Realisasi Perjanjian Kinerja Kepala Dinas Perikanan	53
38. Tabel.5.6 Produksi Budidaya Kabupaten Kapuas Hulu tahun 2024	55
39. Tabel realisasi 5.7 Perjanjian Kinerja Seretaris	57
40. Tabel 5.8 Realisasi Perjanjian Kinerja Bidang Perikanan Tangkap	58
41. Tabel 5.9 Realisasi Perjanjian Kinerja Tahun 2024 Kepala Bidang Perikanan Budidaya	60
42. Tabel 6.1 Realisasi Perjanjian Kinerja Bidang P2HK	62
43. Tabel 6.2 Efesiensi	64

BAB I

PENDAHULUAN

A. LATAR BELAKANG

Penyusunan Laporan Akuntabilitas Kinerja Instansi Pemerintah (LAKIP) merupakan amanat Peraturan Pemerintah no 8 tahun 2006 tentang Pelaporan Keuangan dan Kinerja Instansi Pemerintah, Peraturan Presiden Nomor 29 tahun 2014 tentang Sistem Akuntabilitas Kinerja Instansi Pemerintah, dan Peraturan Menteri Pendayagunaan Aparatur Negara Nomor 53 tahun 2014 tentang Petunjuk Teknis Perjanjian Kinerja, Pelaporan Kinerja dan tata cara Reviu atas Laporan Kinerja Instansi Pemerintah dan Peraturan Bupati Kapuas Hulu Nomor 54 tahun 2022 tentang Kebijakan Teknis Evaluasi Akuntabilitas Kinerja Instansi Pemerintah di Lingkungan Pemerintah Kabupaten Kapuas Hulu.

Berdasarkan Peraturan Presiden Nomor 29 tahun 2014 tentang Sistem Akuntabilitas Kinerja Instansi Pemerintah, Laporan Kinerja merupakan bentuk akuntabilitas dari pelaksanaan tugas yang berfungsi antara lain sebagai alat penilaian kinerja, wujud akuntabilitas pelaksanaan tugas dan fungsi Dinas Perikanan Kabupaten Kapuas Hulu dan wujud transparansi serta pertanggungjawaban kepada masyarakat serta merupakan alat kendali dan alat pemacu peningkatan kinerja setiap unit di Lingkungan Dinas Perikanan Kabupaten Kapuas Hulu.

Kinerja Dinas Perikanan Kabupaten Kapuas Hulu diukur atas dasar penilaian Indikator Kinerja Utama (IKU) yang merupakan indikator keberhasilan pencapaian sasaran strategis sebagaimana telah ditetapkan dalam perjanjian kinerja Dinas Perikanan Kabupaten Kapuas Hulu tahun 2024. Kemudian Penyusunan Laporan Akuntabilitas Kinerja Instansi Pemerintah Dinas Perikanan Tahun 2024 dilandasi dengan dasar hukum sebagai berikut:

1. Peraturan Pemerintah Nomor 8 tahun 2006 tentang Pelaporan Keuangan dan Kinerja Instansi Pemerintah;
2. Instruksi Presiden Nomor 7 tahun 1999 tentang Sistem Akuntabilitas Kinerja Instansi Pemerintah;

3. Peraturan Presiden Republik Indonesia Nomor 24 Tahun 2014 tentang Sistem Akuntabilitas Kinerja Instansi Pemerintah;
4. Peraturan Pemerintah Nomor 6 Tahun 2008 tentang Laporan Keuangan dan Akuntabilitas Kinerja Instansi Pemerintah;
5. Peraturan Menteri Negara Pendayagunaan Aparatur negara dan Reformasi Birokrasi Nomor 29 Tahun 2014 tentang Pedoman Penyusunan Penetapan Kinerja dan Pelaporan Akuntabilitas Kinerja Instansi Pemerintah;
6. Peraturan Menteri Pendayagunaan Aparatur Negara reformasi birokrasi Nomor 53 tahun 2014 tentang Petunjuk Teknis Perjanjian Kinerja, Pelaporan Kinerja dan tata cara reviu atas Laporan Kinerja Instansi Pemerintah;
7. Peraturan Bupati Kapuas Hulu Nomor 54 tahun 2022 tentang Kebijakan teknis Evaluasi Akuntabilitas Kinerja Instansi Pemerintah di Lingkungan Pemerintah Kabupaten Kapuas Hulu.

B. MAKSUD DAN TUJUAN

Laporan ini dimaksudkan sebagai bahan Evaluasi dan pertanggungjawaban atas kerja Dinas Perikanan Kabupaten Kapuas Hulu dalam melaksanakan berbagai program dan kegiatan di Tahun 2024 dengan tujuan :

1. Untuk mengetahui pencapaian kinerja sasaran SKPD sebagaimana yang telah ditetapkan dalam Renstra SKPD;
2. untuk perencanaan kegiatan di tahun mendatang, khususnya dalam perencanaan kinerja di tahun mendatang;
3. Sebagai bukti akuntabilitas kepada Publik atau sarana evaluasi atas pencapaian kinerja Dinas Perikanan Kabupate Kapuas Hulu sebagai upaya untuk memperbaiki kinerja dimasa mendatang.

C. TUGAS DAN FUNGSI

1. Tugas Dinas Perikanan Kabupaten Kapuas Hulu mempunyai tugas menyelenggarakan urusan pemerintahan yang menjadi kewenangan pemerintah Kabupaten Kapuas Hulu di Bidang Perikanan.
2. Fungsi

Untuk menyelenggarakan tugas pokok dimaksud, Dinas Perikanan menyelenggarakan fungsi:

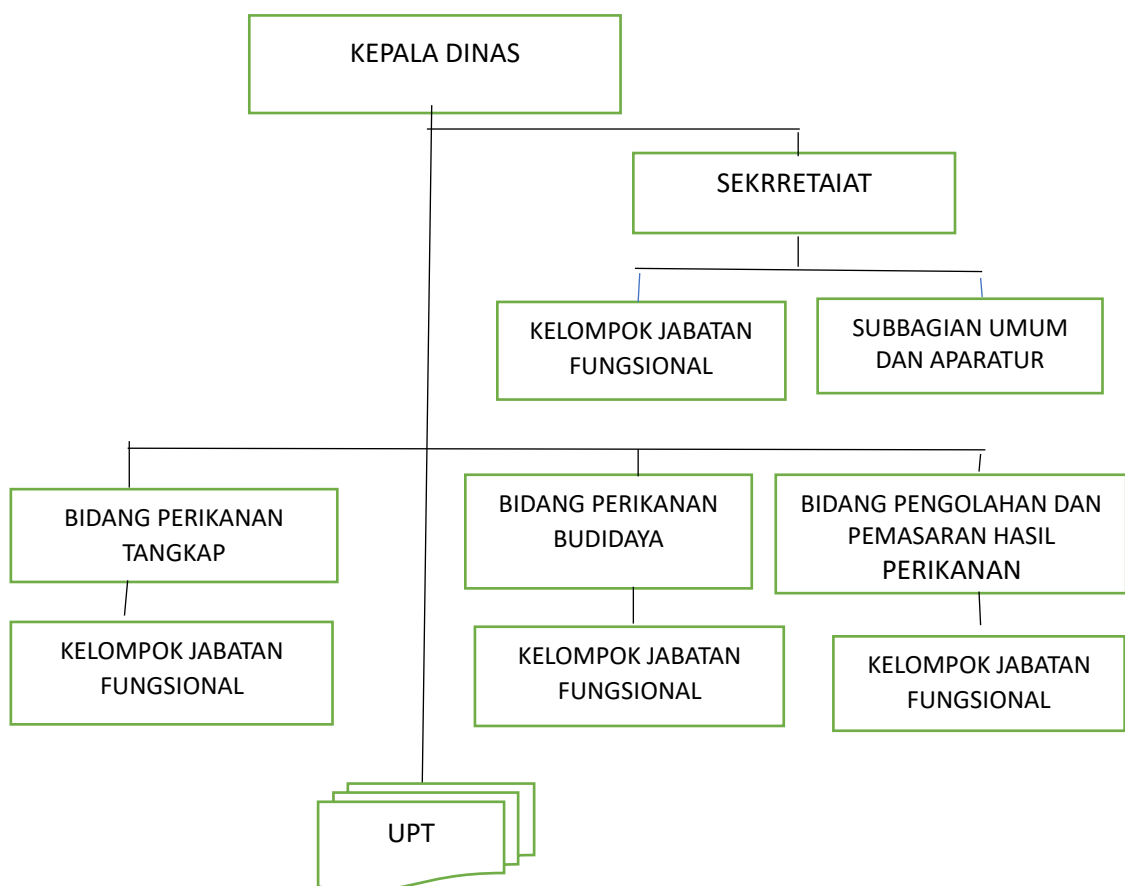
- 1) Perumusan kebijakan teknis dibidang Kelautan dan Perikanan;
- 2) Pelaksanaan urusan pemerintahan dibidang Kelautan dan Perikanan;
- 3) Pelaksanaan evaluasi dan pelaporan pelaksanaan urusan pemerintahan di bidang Kelautan dan Perikanan;
- 4) Pelaksanaan administrasi Dinas; dan
- 5) Pelaksanaan fungsi lain yang diserahkan oleh Bupati sesuai dengan tugas dan fungsinya.

D. STRUKTUR ORGANISASI

Lampiran : Peraturan Bupati Kapuas Hulu

Nomor : 75 tahun 2022

Tanggal : 5 Desember 2022



Gambar 1.1 Struktur Organisasi dan tata kerja Dinas Perikanan Kabupaten Kapuas Hulu

1. Sumber Daya Aparatur (SDA)

Tabel 1. 1

Jumlah ASN Dinas Perikanan berdasarkan Jabatan Periode Januari – Desember 2024

NO	NAMA JABATAN	JUMLAH	KETERANGAN
1	Kepala Dinas.	1	
2	Sekretaris	1	
3	Kepala Bidang	3	
4	Kasubag Umum Aparatur	1	
5	Kepala UPT.BI Kelansin	1	
6	Japung	6	
7	Pelaksana	23	
JUMLAH		36	

Tabel 1.2

Jumlah ASN Dinas Perikanan berdasarkan Pangkat/Golongan Ruang periode Januari – Desember 2024.

No	Pangkat	Golongan	Jumlah
1	Pembina Utama Muda	IV - C	1
2	Pembina Tingkat 1	IV - B	1
3	Pembina	IV - A	4
4	Penata Tingkat 1	III - D	6
5	Penata Muda ingkat 1	III - B	3
6	Penata	III - C	2
7	Pengatur Tingkat 1	II - D	1
8	Pengatur muda	II - A	1
9	Pengatur	II - C	3
Jumlah			22

Tabel 1.3

Jumlah ASN dan PPPK dan Tenaga Kontrak berdasarkan Latar belakang Pendidikan Periode Januari – Desember Tahun 2024.

No	Pendidikan	Jumlah	Keterangan
1	SMA	24	
2	D 3	25	
3	S 1	24	
4	S 2	9	

Daftar Pegawai PNS dan PPPK Dinas Perikanan Kab. Kapuas Hulu sampai dengan Desember 2024.

Nb. Data ini diambil sampai dengan Desember 2024

Sumber data : Subbagian Umum dan Aparatur Dinas Perikanan

Tabel 1.4

Jumlah ASN dan PPPK dan Tenaga Kontrak berdasarkan Latar belakang Pendidikan Periode Januari – Desember Tahun 2024.

No	Pendidikan	Jumlah	Keterangan
1	SMA	24	
2	D 3	25	
3	S 1	24	
4	S 2	9	

Daftar Pegawai PNS dan PPPK Dinas Perikanan Kab. Kapuas Hulu sampai dengan Desember 2024.

Nb. Data ini diambil sampai dengan Desember 2024

Sumber data : Subbagian Umum dan Aparatur Dinas Perikanan

Pegawai Tidak Tetap/ Tenaga Kontrak

Tabel 1.5 Tenaga Kontrak Dinas Perikanan 2024

NO	KANTOR DINAS	UPT	TPI	PETUGAS KEAMANAN - KEBERSIHAN- SUPIR	JUMLAH	KETERANGAN
1	2	3		4	5	6
1	40	8	7	5	60	

Nb. Data ini diambil sampai dengan Desember 2024

Sumber data : Subbagian Umum dan Aparatur Dinas Perikanan

2. Sumber Daya Keuangan

Sumber dana Dinas Perikanan berasal dari APBD dan APBN. APBD sebesar 1.688.109.822 (Satu Milyar Enam Ratus Delapan Puluh Delapan Seratus Sembilan Ribu Delapan Ratus Dua puluh dua Rupiah, dan APBN melalui DAK dengan dana sebesar Rp. Rp. 9.376.000.000 (Sembilan Milyar Tiga Ratus Tujuh Puluh Enam Juta Rupiah. Dengan perincian :

Tabel 1.6 Sumber Dana Dinas Perikanan tahun 2024.

NO	URAIAN	ANGGARAN
1	Belanja Opresi	12.117.853.022
	Belanja Pegawai	3.766.365.502
	Belanja Barang dan Jasa	8.303.467.884
2	Belanja Modal	
	Belanja Modal Peralatan dan Mesin	48.019.636
	JUMLAH	12.117.853.022
	Setelah Perubahan	
1	Belanja Opresi	11.064.109.822
	Belanja Pegawai	3.626.934.000
	Belanja Barang dan Jasa	5.869.900.022
2	Belanja Hibah	839.271.800
3	Belanja Modal	218.520.000
4	Belanja Modal Jalan, Jaringan dan Irigasi	509.484.000
	JUMLAH	11.064.109.822

Nb. Data ini diambil sampai dengan DPPA Dinas Perikanan TH 2024

3. PERMASALAHAN UTAMA (ISSUED STRATEGIS)

Berbagai perkembangan kebijakan, masalah dan tantangan baru di bidang Perikanan berdampak perlunya penyesuaian dan penyempurnaan Rencana Strategis Dinas Perikanan tahun 2021 - 2026 agar dapat menjawab perubahan dan tantangan pembangunan Perikanan, dari analisis permasalahan Dinas Perikanan adalah :

1. Rendahnya Pendapatan Nelayan Tangkap Di Sektor Hulu;
2. Rendahnya Pendapatan Pembudidaya di sektor hulu;
3. Rendahnya pendapatan Pelaku Usaha Perikanan di sektor Hilir (Pengumpul, Distributor, Jasa Angkutan/Logistik Ikan, Pengolah/ Pedagang ikan dan Pengolah Hasil Perikanan;
4. Rendahnya kontribusi UPR/ Pokdakan dalam penyediaan kebutuhan benih dan pakan masyarakat ;
5. Belum optimalnya kontribusi Balai Benih Dinas dalam penyediaan kebutuhan benih dan pakan masyarakat dan komunitas;

6. Rendahnya jaminan Ketersediaan pasokan ikan yang berkualitas, stabil dan hanya terjangkau pada tingkat konsumen (Rumah tangga dan unit Pengolah Hasil Ikan);
7. Berkurang bahkan menghilangnya beberapa jenis ikan endemic kualitas ekspor dan atau bernilai ekonomis tinggi, seperti ikan Arwana, Ringau, Belida dan lain-lain dari PUD.

E. Sistematika PENYAJIAN

Laporan Kinerja adalah penjelasan tentang pencapaian kinerja Dinas Perikanan Kabupaten Perikanan Kab. Kapuas Hulu selama tahun 2024. Capaian Kinerja (Performance Result) tahun 2024 dibandingkan dengan penetapan kinerja tahun 2023 (Performan Agreement) sebagai tolak ukur organisasi.

Sistematika Penyajian Laporan Kinerja Dinas Perikanan Kab. Kapuas Hulu tahun 2024 berpedoman pada peraturan Menteri Pendayagunaan Aparatur Negara dan reformasi birokrasi nomor 53 tahun 2014 tentang petunjuk teknis Perjanjian Kinerja dan tata cara reuiu atas Laporan kinerja Instansi pemerintah adalah sebagai berikut:

BAB I PENDAHULUAN

Menguraikan secara ringkas mengenai gambaran umum organisasi, landasan hukum, kedudukan, tugas dan fungsi organisasi,

BAB II PERENCANAAN DAN PERJANJIAN KINERJA

Menguraikan secara singkat tentang dokumen perencanaan yang menjadi dasar pelaksanaan program, kegiatan – sub kegiatan dan Anggaran Dinas Perikanan Kabupaten Kapuas Hulu,

BAB III AKUNTABILITAS KINERJA TAHUN 2024

Menguraikan secara singkat tentang capaian kinerja tahun 2024, analisis capaian kinerja, tahun 2024 dan realisasi anggaran,

BAB IV PENUTUP

Kesimpulan umum atas capaian kinerja organisasi serta langkah yang dilakukan untuk meningkatkan kinerjanya.

BAB II

PERENCANAAN KINERJA

II. PERENCANAAN KINERJA

A. RENCANA STRATEGIS (RENSTRA)

Laporan Kinerja Dinas Perikanan Kabupaten Kapuas Hulu tahun 2024 Mengacu pada Rencana Strategis (Renstra) Dinas Perikanan tahun 2021 – 2026 dan menjawab Perjanjian Kinerja Dinas Perikanan tahun 2024. Rencana Strategis Dinas Perikanan telah dituangkan dalam Dokumen Rencana Strategis OPD Kabupaten Kapuas Hulu Tahun 2021-2026.

Dalam rangka mewujudkan visi dan misi Kabupaten Kapuas Hulu , penyusunan Rencana Strategis Dinas Perikanan mengacu pada RPJMD dengan merujuk pada Misi ke 2 (satu) dan tujuan ke 2 (dua) yaitu :

Masing-masing komponen Rencana Strategis tersebut dapat diuraikan sebagai berikut:

1. Visi dan Misi Kabupaten Kapuas Hulu

Dinas Perikanan merupakan salah satu OPD di Lingkungan Pemerintah Kabupaten Kapuas Hulu yang mendukung pencapaian Visi Pembangunan Kabupaten Kapuas Hulu tahun 2021–2026 adalah:

TERWUJUDNYA KAPUAS HULU YANG HARMONIS, ENERJIK, BERDAYA
SAING, AMANAH, DAN TRAMPIL “ KAPUAS HULU HEBAT “

Yang diwujudkan melalui Lima misi yaitu :

1. Mewujudkan Masyarakat Kapuas Hulu yang harmonis dalam kerukunan kehidupan beragama, budaya dan keamanan.;
2. Mewujudkan Kapuas Hulu yang kreatif menuju desa mandiri, pengembangan aktifitas ekonomi yang adil dan pro rakyat, serta ramah investasi;

3. Mewujudkan masyarakat Kapuas Hulu yang berbudaya, mandiri, cerdas dan inovatif dalam meningkatkan kualitas dan mutu pendidikan yang memiliki daya saing;
4. Mewujudkan Tata Kelola Pemerintahan yang bersih, berwibawa dan tersedianya infrastruktur publik yang berbasis transparansi, responsibilitas dan akuntabilitas
5. Mewujudkan Kapuas Hulu yang sejahtera dalam pelayanan kesehatan dasar yang bermutu bagi masyarakat.

Tabel 2.1

Tujuan dan Sasaran Renstra Dinas Perikanan Tahun 2021 - 2026

No	Tujuan	Sasaran		Indikator Tujuan/Sasaran		Target Kinerja Tujuan/Sasaran Pada Tahun Ke-					
						2021	2022	2023	2024	2025	2026
1	2	3		4		5	6	7	8	9	10
1	Meningkatkan Akuntabilitas Kinerja	1.	Meningkatnya Penyelenggaraan Akuntabel Kinerja Dinas	1.	Predikat SAKIP pada Dinas Perikanan	BB	BB	BB	BB	A	A
2	Laju pertumbuhan Sektor (LPE) Perikanan	2.	Meningkatnya Produksi Ikan Tangkap	1.	Produksi Ikan Tangkap (Ton Per Tahun)	21.431 Ton	22.352 Ton	23.525 Ton	23.742 Ton	23.855 Ton	23.975 Ton
		3.	Meningkatnya Produksi Ikan Budidaya	1.	Jumlah Produksi Budidaya (Ton Pertahun)	25.356 Ton	25.482 Ton	25.608 Ton	25.734 Ton	25.861 Ton	25.990 Ton
				2.	Jumlah Produksi Benih	600.377 Ekor	1.040.000 Ekor	1.120.000 Ekor	1.200.000 Ekor	1.280.000 Ekor	1.360.000 Ekor
		4.	Meningkatnya Produksi Ikan Olahan Dalam Jumlah Dan Ragam Jenis	1.	Jumlah Hasil Produksi Ikan Olahan (Ton Per Tahun)	11.370 Ton	11.700 Ton	12.000 Ton	12.300 Ton	12.500 Ton	13.000 Ton
				2	Ragam jenis produk olahan ikan yang dapat di produksi unit pengolah	5 Jenis	5 Jenis	5 Jenis	5 Jenis	5 Jenis	5 Jenis

Tabel 2.2 Perjanjian Kinerja Dinas (Kepala Dinas) Perikanan Tahun 2024

**PERJANJIAN KINERJA PERUBAHAN TAHUN 2024
DINAS PERIKANAN**

No	Sasaran Strategis	Indikator Kinerja	Target
(1)	(2)	(3)	(4)
1	Meningkatnya Akuntabilitas Kinerja Dinas Perikanan	Predikat SAKIP pada Dinas Perikanan	BB
2	Meningkatnya Produksi Ikan Tangkap	Produksi Ikan Tangkap (Ton/Tahun)	26.908 Ton
3	Meningkatnya Produksi Ikan Budidaya	Jumlah Produksi Budidaya (Ton/Tahun)	31.000 Ton
4	Meningkatnya Produksi Hasil Olahan Ikan	Jumlah Produksi Hasil Olahan Ikan (Ton/Tahun)	12.000 Ton

No	Program	Anggaran	Keterangan
(1)	(2)	(3)	(4)
1	Program Penunjang Urusan Pemerintahan Daerah Kabupaten/Kota	Rp. 6.966.062.222	APBD
2	Program Pengelolaan Perikanan Tangkap	Rp. 635.788.800	APBD
3	Program Pengelolaan Perikanan Budidaya	Rp. 2.792.414.800	APBD
4	Program Pengolahan dan Pemasaran Hasil Perikanan	Rp. 669.844.000	APBD
	JUMLAH	Rp. 11.064.109.822	

Sumber Data Dinas Perikanan 2024

Tabel 2.3

PERJANJIAN KINERJA PERUBAHAN TAHUN 2024
SEKRETARIS DINAS PERIKANAN

No	Sasaran Program/Kegiatan	Indikator Kinerja	Target
1	2	3	4
A.	Sasaran Program		
1.	Meningkatkan Kualitas AKIP, Yanum dan Pengelolaan Keuangan	Tingkat penilaian realisasi keuangan	100 %
		Persentase kesesuaian Hasil Rekonsiliasi BMD	100 %
		Persentase pemenuhan data kepegawaian	100 %
		Indeks Kepuasan Pelayanan Internal	87 %
		Persentase pemenuhan standar kebutuhan Barang Milik Daerah	100 %
		Persentase penyediaan jasa penunjang urusan perangkat daerah	100 %
		Persentase BMD yang dapat beroperasi dengan baik	100 %
B.	Sasaran Kegiatan		
1.	Meningkatkan Kualitas AKIP Dinas	Jumlah Dokumen Perencanaan Penganggaran dan Evaluasi Kinerja Perangkat Daerah	1 Dokumen
		Jumlah Laporan Pelaksanaan Kegiatan	1 Dokumen
2.	Meningkatnya Pengelolaan Keuangan Dinas	Jumlah Laporan Administrasi Keuangan Perangkat Daerah	1 Laporan
3.	Meningkatnya Pengelolaan Aset Dinas	Jumlah Laporan Administrasi Barang Milik Daerah pada Perangkat Daerah	1 Laporan
4.	Terkelolanya pendapatan daerah pada Dinas Perikanan	Jumlah Dokumen Pendapatan Daerah Kewenangan Perangkat Daerah	1 Dokumen
5.	Terlaksananya Administrasi Kepegawaian Perangkat Daerah	Dokumen Administrasi Kepegawaian Perangkat Daerah	1 Dokumen
6.	Meningkatnya pelayanan umum dan pelanggan	Jumlah Dokumen administrasi Umum	1 Dokumen
7.	Tersedianya Barang Milik Daerah Penunjang Urusan Pemerintah Daerah	Dokumen Penyediaan Jasa Penunjang Urusan Pemerintahan Daerah	2 Dokumen
8.	Tersedianya Jasa Penunjang Urusan Pemerintahan Daerah	Jumlah Dokumen Penyediaan Jasa Penunjang Urusan Pemerintahan Daerah	1 Dokumen
9.	Terpeliharanya Barang Milik Daerah Penunjang Urusan Pemerintahan Daerah	Jumlah Dokumen Pemeliharaan Barang Milik Daerah Penunjang Urusan Pemerintahan Daerah	3 Dokumen
C.	Sasaran Sub Kegiatan		
1.	Tersusunnya dokumen perencanaan kegiatan pada Dinas Perikanan	Jumlah Dokumen Perencanaan Perangkat Daerah	1 dokumen
2.	Tersusunnya dokumen rencana kegiatan anggaran pada Dinas Perikanan	Jumlah Dokumen RKA-SKPD dan Laporan Hasil Koordinasi Penyusunan Dokumen RKA-SKPD	1 Dokumen
3.	Tersusunnya dokumen pelaksanaan anggaran pada Dinas Perikanan	Jumlah Dokumen DPA-SKPD dan Laporan Hasil Koordinasi Penyusunan Dokumen DPA-SKPD	1 Dokumen
4.	Tersusunnya dokumen pelaksanaan anggaran perubahan pada Dinas Perikanan	Jumlah Dokumen Perubahan DPA-SKPD dan Laporan Hasil Koordinasi Penyusunan Dokumen Perubahan DPA-SKPD	1 Dokumen
5.	Tersusunnya dokumen laporan AKIP pada Dinas Perikanan	Jumlah Laporan Capaian Kinerja dan Ikhtisar Realisasi Kinerja SKPD dan	1 Laporan

		Laporan Hasil Koordinasi Penyusunan Laporan Capaian Kinerja dan Ikhtisar Realisasi Kinerja SKPD	
6.	Meningkatnya kualitas pengukuran, pelaporan dan evaluasi dan capaian kinerja	Jumlah Laporan Evaluasi Kinerja Perangkat Daerah	4 Laporan
7.	Terpenuhinya honorarium tenaga pendukung administrasi/teknis perkantoran	Jumlah Orang yang Menerima Gaji dan Tunjangan ASN	34 Orang/bulan
8.	Terpenuhinya administrasi pelaksanaan tugas ASN	Jumlah Dokumen Hasil Penyediaan Administrasi Pelaksanaan Tugas ASN	1 Dokumen
9.	Tersusunannya Pelaporan Keuangan Akhir Tahun	Jumlah Laporan Keuangan Akhir Tahun SKPD dan Laporan Hasil Koordinasi Penyusunan Laporan Keuangan Akhir Tahun SKPD	1 Laporan
10.	Terpenuhinya tanggapan pemeriksaan keuangan	Jumlah Dokumen Bahan Tanggapan Pemeriksaan dan Tindak Lanjut Pemeriksaan	1 Dokumen
11.	Tersusunnya Laporan Keuangan Bulanan/Semesteran	Jumlah Laporan Keuangan Bulanan/ Triwulanan/ Semesteran SKPD dan Laporan Koordinasi Penyusunan Laporan Keuangan Bulanan/Triwulanan/Semesteran SKPD	1 Laporan
12.	Terselenggaranya pengeolaan retribusi daerah	Jumlah dokumen rencana Pengelolaan Retribusi Daerah	1 Dokumen

No	Program/ Kegiatan	Anggaran
1	2	3
A.	Program	
1.	Penunjang Urusan Pemerintah Daerah Kabupaten/Kota	Rp. 6.966.062.222
B.	Kegiatan	
1	Perencanaan, Penganggaran dan Evaluasi Kinerja Perangkat Daerah	Rp. 222.443.333
2	Administrasi Keuangan Perangkat Daerah	Rp. 3.658.255.000
3	Administrasi Barang Milik Daerah pada Perangkat Daerah	Rp. 83.405.000
4	Administrasi Pendapatan Daerah Kewenangan Perangkat Daerah	Rp. 10.000.000
5	Administrasi Kepegawaian Perangkat Daerah	Rp. 113.180.900
6	Administrasi Umum Perangkat Daerah	Rp. 433.926.917
7.	Pengadaan Barang Milik Daerah Penunjang Urusan Pemerintah Daerah	Rp. 159.000.000
7	Penyediaan Jasa Penunjang Urusan Pemerintahan Daerah	Rp. 1.954.771.072
8	Pemeliharaan Barang Milik Daerah Penunjang Urusan Pemerintahan Daerah	Rp. 331.080.000
C.	Sub Kegiatan	
1.	Penyusunan Dokumen Perencanaan Perangkat Daerah	Rp.15.667.476
2.	Koordinasi dan Penyusunan dokumen RKA-SKPD	Rp2.555.000
3.	Koordinasi dan Penyusunan DPA-SKPD	Rp2.555.000
4.	Koordinasi dan Penyusunan Perubahan DPA-SKPD	Rp2.555.000
5.	Koordinasi Dan Penyusunan Laporan Capaian Kinerja dan Ikhtisar Realisasi Kinerja SKPD	Rp2.780.000
6.	Evaluasi Kinerja Perangkat Daerah	Rp196.330.857
7.	Penyediaan Gaji dan Tunjangan ASN	Rp3.350.084.000
8	Pelaksanaan Penatausahaan dan Pengujian / Verifikasi Keuangan SKPD	Rp 288.442.000
9.	Koordinasi Penyusunan Pelaporan Keuangan Akhir Tahun	Rp6.080.000
10.	Pengelolaan dan Penyiapan Bahan Tanggapan Pemeriksaan	Rp 5.254.000

11.	Koordinasi dan Penyusunan Laporan Keuangan Bulanan/Triwulan/ Semesteran SKPD	Rp 8.395.000
12	Penatausahaan Barang Milik Daerah Pada SKPD	Rp 5.314.000
12.	Perencanaan Pengelolaan Retribusi Daerah	Rp 10.000.000
	JUMLAH	Rp. 3.896.012.333

**Tabel 2.4 PERJANJIAN KINERJA PERUBAHAN TAHUN 2024
KEPALA BIDANG PERIKANAN TANGKAP**

No	Sasaran Program/Kegiatan	Indikator Kinerja	Target
1	2	3	4
A.	Sasaran Program		
1.	Meningkatnya produksi ikan pada wilayah sungai,danau, waduk, rawa dan genanangan air lainnya	Jumlah produksi ikan pada wilayah sungai dan danau	26.899 Ton
		Jumlah produksi ikan pada Danau Lindung	9 Ton
B.	Sasaran Kegiatan		
1.	Meningkatnya potensi/stok ikan tangkap di PUD	Jumlah danau yang terbina	2 Danau
2.	Terlaksananya pelayanan bongkar muat, pelelangan ikan, penarikan retribusi perikanan dan laporan data perikanan yang masuk pelabuhan semakin baik	Jumlah Retribusi perikanan dalam jutaan	Rp. 55.000.000
C.	Sasaran Sub Kegiatan		
1.	Meningkatnya penyediaan data statistik perikanan tangkap	Jumlah Data dan Informasi Sumber Daya Ikan di Perairan Darat dalam Satu Kabupaten/Kota yang Tersedia	1 Dokumen
2.	Tersedianya sarana usaha perikanan tangkap	Jumlah Sarana Usaha Perikanan Tangkap yang Terjamin dan Tersedia	4 Unit
3	Tersedianya Jumlah Dokumen Pengelolaan dan Penyelenggaraan Tempat Pelelangan Ikan (TPI)	Jumlah Dokumen Pengelolaan dan Penyelenggaraan Tempat Pelelangan Ikan (TPI)	1 Dokumen
4	Tersedianya Jumlah Layanan dalam Rangka Penyelenggaraan Tempat Pelelangan Ikan (TPI)	Jumlah Layanan dalam Rangka Penyelenggaraan Tempat Pelelangan Ikan (TPI)	2 Layanan

No	Program/Kegiatan	Anggaran
1	2	3
A.	Program	
1	Pengelolaan Perikanan Tangkap	Rp. 635.788.800
B.	Kegiatan	
1	Pengelolaan Penangkapan Ikan di Wilayah Sungai, Danau, Waduk, Rawa, dan Genangan Air Lainnya Yang Dapat Diusahakan dalam 1 (Satu) Daerah Kabupaten/ Kota	Rp. 583.707.800

2	Pengelolaan dan Penyelenggaraan Tempat Pelelangan Ikan (TPI)	Rp. 52.081.000
C.	Sub Kegiatan	
1	Penyediaan Data dan Informasi Sumber Daya Ikan	Rp. 55.791.000
2	Penjaminan Ketersediaan Sarana Usaha Perikanan Tangkap	Rp. 527.916.800
3	Penetapan Prosedur Pengelolaan dan Penyelenggaraan Tempat Pelelangan Ikan (TPI)	Rp. 31.281.000
4	Pelayanan Penyelenggaraan Tempat Pelelangan Ikan (TPI)	Rp. 20.800.000
	JUMLAH	Rp. 635.788.800

Sumber data : Dinas Perikanan 2024

**Tabel 2.5 PERJANJIAN KINERJA TAHUN 2024
KEPALA BIDANG PERIKANAN BUDIDAYA**

No	Sasaran Program/Kegiatan	Indikator Kinerja	Target
1	2	3	4
A.	Program		
1.	Meningkatnya produksi benih UPT BI, UPR dan Pembudidaya Mandiri	Jumlah produksi benih	1.130.000 Ekor
		Jumlah produksi ikan konsumsi	31.000 Ton
		Jumlah produksi ikan hias	58.000 Ekor
B.	Kegiatan		
1.	Meningkatnya keterampilan pelaku usaha budidaya ikan dan UPR	Jumlah pelaku usaha budidaya yang mengikuti pelatihan	15 Pembudidaya
		Jumlah kemitraan yang dapat dikerjasamakan	1 Mitra
2.	Meningkatnya produksi ikan melalui pengelolaan budidaya minapadi, keramba, kolam, kawasan terpadu, dan Lintas Sektor.	Jumlah produksi ikan pada kawasan budidaya di kolam	8.214 Ton
		Jumlah produksi ikan pada kawasan budidaya di keramba	22.785 Ton
		Jumlah produksi ikan pada kawasan budidaya di minapadi	1 Ton
		Jumlah produksi benih ikan di UPR	25.000 Ekor
		Jumlah produksi benih ikan di pembudidaya mandiri	670.000 Ekor
3	Meningkatnya Produksi Ikan melalui Pengelolaan Budidaya UPT-BI Kelansin	Jumlah produksi benih ikan di UPT BI Kelansin	435.000 Ekor
C.	Sub Kegiatan		
1	Meningkatkan kapasitas sarana faktor-faktor produksi perikanan budidaya	Jumlah Kelompok Usaha yang terfasilitasi Bantuan Pendanaan, Bantuan Pembiayaan, Kemitraan Usahanya	15 Kelompok
2	Meningkatnya upaya penguasaan dan implementasi teknologi SDM dan pembudidaya ikan	Jumlah Kelompok Usaha yang Memperoleh Pendampingan, Kemudahan Akses Ilmu Pengetahuan, Teknologi dan Informasi, Serta Penyelenggaraan Pendidikan dan Pelatihan	1 Kelompok
3	Meningkatnya penyediaan data statistik perikanan/ one data pembudidaya ikan	Jumlah Data dan Informasi Pembudidayaan Ikan dalam 1 (Satu) Daerah Kabupaten/Kota	2 Dokumen
4	Meningkatkan kapasitas prasarana faktor-faktor produksi perikanan budidaya masyarakat	Jumlah Prasarana Pembudidayaan Ikan dalam 1 (Satu) Daerah Kabupaten/Kota	5 Unit
5	Meningkatkan kapasitas sarana faktor-faktor produksi perikanan budidaya masyarakat	Jumlah Sarana Pembudidayaan Ikan dalam 1 (Satu) Daerah Kabupaten/Kota	5 Unit

No	Program/Kegiatan	Anggaran
1	2	3
A.	Program	
1	Pengelolaan Perikanan Budidaya	Rp. 3.109.214.800
B.	Kegiatan	
1.	Pemberdayaan Pembudi Daya Ikan Kecil	Rp. 1.612.431.800
2.	Pengelolaan Pembudidayaan Ikan	Rp. 1.496.783.000
C.	Sub Kegiatan	
1.	Pelaksanaan Fasilitasi Bantuan Pendanaan, Bantuan Pembiayaan, Kemitraan Usaha	Rp. 1.578.233.800
2.	Pemberian Pendampingan, Kemudahan Akses Ilmu Pengetahuan, Teknologi dan Informasi, Serta Penyelenggaraan Pendidikan dan Pelatihan	Rp. 34.198.000

3.	Penyediaan Data dan Informasi Pembudidayaan Ikan Dalam 1 (Satu) Daerah Kabupaten/Kota	Rp. 34.997.000
4.	Penyediaan Prasarana Pembudidayaan Ikan dalam 1 (Satu) Daerah Kabupaten/Kota	Rp. 680.724.000
5.	Penjaminan Ketersediaan Sarana Pembudidayaan Ikan Dalam 1 (Satu) Daerah Kabupaten/Kota	Rp. 781.062.000
	JUMLAH	Rp. 3.109.214.800

**Tabel 2.6 PERJANJIAN KINERJA TAHUN 2024
KEPALA BIDANG PENGOLAHAN DAN PEMASARAN HASIL PERIKANAN**

No 1	Sasaran Program/Kegiatan 2	Indikator Kinerja 3	Target 4
A.	Program		
1.	Meningkatnya pasokan ikan segar/hidup yang berkualitas baik di tingkat unit pengolah maupun di tingkat pasar	Angka konsumsi ikan	41,5 Kg/Kapita/Th
B.	Kegiatan		
1.	Terfasilitasinya kelompok untuk mendapatkan tanda daftar penerbitan usaha pengolahan hasil ikan	Persentase pengolah yang terdata	16 %
2.	Meningkatnya keterampilan dalam pengolah dan mutu produk perikanan	Jumlah Poklhasar yang menerima bantuan	6 Kelompok
		Jumlah pelaku usaha yang sadar mutu	20 Pelaku
		Jumlah ragam/jenis produk yang bermutu	4 Jenis
3.	Meningkatnya ketersediaan ikan konsumsi di tingkat pengolah hasil ikan dan konsumen	Persentase ikan konsumsi yang tersedia di tingkat pengolah dan konsumen	6 %
C.	Sub Kegiatan		
1.	Tenyedainya data statistik angka konsumsi ikan, data pengolah pengolahan hasil ikan dan angka pasokan ikan	Jumlah Data dan Informasi Usaha Pemasaran dan Pengolahan Hasil Perikanan berdasarkan Skala Usaha dan Risiko	1 Dokumen
2.	Meningkatnya kesadaran pelaku pengolah hasil perikanan terhadap mutu produk hasil ikan	Jumlah Unit Usaha Pengolahan dan Pemasaran Hasil Perikanan yang Mendapatkan Pembinaan Terhadap Penerapan Persyaratan Perizinan Berusaha pada Usaha Pengolahan dan Pemasaran Hasil Perikanan Sesuai Skala Usaha dan Risiko	20 Unit Usaha
3.	Terbangunnya sistem logistik ikan daerah berbasis rantai dingin	Jumlah Peningkatan Ketersediaan Ikan untuk Konsumsi dan Usaha Pengolahan Dalam 1 (Satu) Daerah Kabupaten/Kota	850 Ton

No	Program/ Kegiatan	Anggaran
1	2	3
A	Program	
1.	Pengolahan dan Pemasaran Hasil Perikanan	Rp. 831.215.000
B.	Kegiatan	
1.	Penerbitan Tanda Daftar Usaha Pengolahan Hasil Perikanan Bagi Usaha Skala Mikro Dan Kecil	Rp. 50.000.000
3.	Pembinaan Mutu dan Keamanan Hasil Perikanan Bagi Usaha Pengolahan dan Pemasaran Skala Mikro dan Kecil	Rp. 771.215.000
4.	Penyediaan dan Penyaluran Bahan Baku Industri Pengolahan Ikan Dalam 1 (satu) Daerah Kabupaten/Kota	Rp. 10.000.000
C.	Sub Kegiatan	
1.	Penyediaan Data dan Informasi Usaha Pemasaran dan Pengolahan Hasil Perikanan dalam 1 (Satu) Daerah Kabupaten/Kota	Rp. 50.000.000
2.	Pelaksanaan Bimbingan dan Penerapan Persyaratan Atau Standar Pada Usaha Pengolahan dan Pemasaran Skala Mikro dan Kecil	Rp. 771.215.000
3.	Peningkatan Ketersediaan Ikan Untuk Konsumsi dan Usaha Pengolahan Dalam 1 (Satu) Daerah Kabupaten/Kota	Rp. 10.000.000
	JUMLAH	Rp. 831.215.000

Program untuk mencapai sasaran yang telah ditetapkan Dinas Perikanan adalah sebagai berikut :

1. Meningkatnya Akuntabilitas Kinerja Dinas Perikanan dengan Program / kegiatan dan sub kegiatan

1) Program Penunjang Urusan Pemerintahan Daerah Kabupaten Kota

A. Kegiatan Perencanaan, Penganggaran, dan Evaluasi Perangkat Daerah dengan Sub kegiatan adalah sebagai berikut:

- Penyusunan Dokumen Perencanaan Perangkat Daerah
- Koordinasi dan Penyusunan Dokumen RKA-SKPD
- Koordinasi dan Penyusunan DPA-SKPD
- Koordinasi dan Penyusunan Perubahan DPA- SKPD
- Koordinasi dan Penyusunan Laporan Capaian Kinerja dan Ikhtisar Realisasi Kinerja SKPD
- Evaluasi Kinerja Perangkat Daerah

B. Kegiatan Administrasi Keuangan Perangkat Daerah dengan Sub. Kegiatan:

- Penyediaan Gaji dan Tunjangan ASN
- Pelaksanaan Penatausahaan dan Pengujian/Verifikasi Keuangan SKPD

- Koordinasi dan Penyusunan Laporan Keuangan Akhir Tahun SKPD
- Pengelolaan dan Penyiapan Bahan Tanggapan Pemeriksaan
- Koordinasi dan Penyusunan Laporan Keuangan Bulanan/ Triwulanan/ Semesteran SKPD

C. Kegiatan Administrasi Barang Milik Daerah pada Perangkat Daerah dengan sub kegiatan adalah :

- Pembinaan, Pengawasan, dan Pengendalian Barang Milik Daerah pada SKPD;
- Penatausahaan Barang Milik Daerah pada SKPD

D. Kegiatan Administrasi Pendapatan Daerah kewenangan Perangkat Daerah dengan sub. Kegiatan adalah :

- Perencanaan Pengelolaan Retribusi Daerah

E. Kegiatan Administrasi Kepegawaian Peatangkat Daerah dengan sub kegiatan adalah :

- Pendataan dan Pengolahan Administrasi Kepegawaian
- Monitoring, Evaluasi, dan Penilaian Kinerja Pegawai
- Pendidikan dan Pelatihan Pegawai Berdasarkan Tugas dan ungsi

F. Kegiatan Administrasi Umum Perangkat Daerah dengan Sub.kegiatan adalah ;

- Penyediaan Komponen Instalasi Listrik/Penerangan Bangunan Kantor
- Penyediaan Peralatan dan Perlengkapan Kantor
- Penyediaan Peralatan Rumah Tangga
- Penyediaan Barang Cetak dan Penggandaan
- Penyediaan Bahan Bacaan dan Peraturan Perundang-undangan
- Penyelenggaraan Rapat Koordinasi dan Konsultasi SKPD
- Penatausahaan Arsip Dinamis pada SKPD

G. Pengadaan Barang Milik Daerah Penunjang Urusan Pemerintah Daerah dengan Sub Kegiatan adalah:

- Pengadaan Peralatan dan Mesin Lainnya

- H. Penyediaan Jasa Penunjang Urusan Pemerintah Daerah dengan sub kegiatan adalah:
 - Penyediaan Jasa Surat Menyurat
 - Penyediaan Jasa Komunikasi, Sumber Daya Air dan Listrik
 - Penyediaan Jasa Peralatan dan Perlengkapan Kantor
 - Penyediaan Jasa Pelayanan Umum Kantor
- I. Pemeliharaan Barang Milik Daerah Penunjang Urusan Pemerintah Daerah dengan sub kegiatan adalah :
 - Penyediaan Jasa Pemeliharaan, Biaya Pemeliharaan, dan Pajak Kendaraan Perorangan Dinas atau Kendaraan Dinas Jabatan
 - Penyediaan Jasa Pemeliharaan, Biaya Pemeliharaan, Pajak dan Perizinan Kendaraan Dinas Operasional atau Lapangan.
- 2. Meningkatnya Produksi Ikan Tangkap
 - 1) Program Pengelolaan Perikanan Tangkap dengan kegiatan dan sub.kegiatan adalah:
 - A. Pengelolaan Penangkapan Ikan di wilayah Sungai, Danau, waduk, rawa, dan genangan air lainnya yang dapat diusahakan dalam 1 (satu) daerah Kabupaten/kota dengan sub kegiatan adalah:
 - Penyediaan Data dan Informasi Sumber Daya Ikan
 - Penjaminan Ketersediaan Sarana Usaha Perikanan Tangkap
 - B. Pengelolaan dan Penyelenggaraan tanpa Pelelangan Ikan (TPI)
 - Penetapan Prosedur Pengelolaan dan Penyelenggaraan Tempat Pelelangan Ikan (TPI)
 - Pelayanan Penyelenggaraan Tempat Pelelangan Ikan (TPI)
- 3. Meningkatnya Produksi Ikan Budidaya
 - 1) Program Pengelolaan Perikanan Budidaya Ikan Kecil dengan kegiatan dan sub kegiatan adalah:
 - A. Pemberdayaan Pembudidaya Ikan Kecil dengan sub kegiatan adalah:
 - Pelaksanaan Fasilitas Bantuan Pendanaan, Bantuan Pembiayaan, Kemitraan Usaha;

- Pemberian Pendampingan, Kemudahan Akses Ilmu Pengetahuan, Teknologi dan Informasi, serta Penyelenggaraan Pendidikan dan Pelatihan.

B. Pengelolaan Pembudidayaan Ikan dengan sub kegiatan adalah :

- Penyediaan Data dan Informasi Pembudidayaan Ikan dalam 1 (Satu) Daerah Kabupaten/Kota
- Penyediaan Prasarana Pembudidayaan Ikan dalam 1 (Satu) Daerah Kabupaten/Kota
- Penjaminan Ketersediaan Sarana Pembudidayaan Ikan dalam 1 (Satu) Daerah Kabupaten/Kota

4. Meningkatnya Produksi Hasil Olahan Ikan

1) Program Pengolahan dan Pemasaran Hasil Perikanan dengan kegiatan dan sub.kegiatan adalah:

A. Penerbitan Tanda Daftar Usaha Pengolahan Hasil Perikanan Bagi Usaha Skala Mikro Dan Kecil Dengan Sub Kegiatan Adalah:

- Penyediaan Data dan Informasi Usaha Pemasaran dan Pengolahan Hasil Perikanan dalam 1 (Satu) Daerah Kabupaten/Kota

B. Pembinaan Mutu Dan Keamanan Hasil Perikanan Bagi Usaha Pengolahan Dan Pemasaran Skala Mikro Dan Kecil. Dengan sub kegiatan adalah:

- Pelaksanaan Bimbingan dan Penerapan Persyaratan atau Standar pada Usaha Pengolahan dan Pemasaran Skala Mikro dan Kecil

C. Penyediaan dan Penyaluran Bahan Baku Industri Pengolahan Ikan Dalam 1 (satu) daerah Kabupaten/ Kota dengan sub kegiatan :

- Peningkatan Ketersediaan Ikan untuk Konsumsi dan Usaha Pengolahan dalam 1 (Satu) Daerah Kabupaten/Kota.

B, INDIKATOR KINERJA UTAMA (IKU)

Indikator Kinerja Utama (IKU) adalah ukuran keberhasilan yang menggambarkan kinerja utama OPD sesuai dengan tugas fungsi dan mandat sesuai dengan SK IKU Kepala Dinas Perikanan Nomor: 31 tahun 2024.

Tabel 2.7 Indikator Kinerja Utama Dinas Perikanan

NO	Sasaran Renstra OPD	Indikator Kinerja	Formulasi Perhitungan	Sumber Data
1	2	3	4	5
1	Meningkatnya Implementasi Pelaksanaan Akuntabilitas Kinerja Dinas Perikanan	Predikat SAKIP pada Dinas Perikanan	Persentase Capaian $\frac{Realisasi}{Target} \times 100\%$	Tim SAKIP Kabupaten Kapuas Hulu
2	Meningkatnya Pertumbuhan Ekonomi Sektor Perikanan			
		Meningkatkan Produksi ikan tangkap	Σ = Jumlah produksi pada alat tangkap (Jaring Insang Hanyut, Jaring Insang Tetap, Rawai, Bubu, Jala Tebar dan Pukat Labuh) dari semua jenis ikan X Rumah Tangga Nelayan per bulan x 12 bulan dalam satu Kecamatan	Statistik Dinas Perikanan
		Meningkatkan Produksi ikan budidaya	Σ = Jumlah produksi ikan konsumsi pada keramba + kolam dan minapadi pada Rumah Tangga Pembudidaya per bulan x 12 bulan dalam satu Kecamatan	Statistik Dinas Perikanan
		Meningkatkan produksi Hasil Olahan Ikan	Σ = Jumlah produksi hasil olahan (Kerupuk Basah, Kerupuk Kering, Ikan Asin, Ikan Asap dan lainnya) pada Rumah Tangga Pengolah Hasil Perikanan per bulan x 12 bulan dalam satu kecamatan	Statistik Dinas Perikanan

Tabel 2.8 Indikator Kinerja **individu** Dinas Perikanan

1. Jabatan : **Sekretaris**
2. Tugas Pokok : Membantu Kepala Dinas dalam perencanaan program, administrasi kepegawaian, pengelolaan keuangan, perpustakaan, kearsipan, aset, ketatausahaan dan kerumah tanggaan Dinas
3. Fungsi :
 1. Penyusunan program kerja Sekretariat;
 2. Pengkoordinasian penyusunan program kerja Dinas;
 3. Pengelolaan administrasi keuangan Dinas;
 4. Penyelenggaraan administrasi kepegawaian, pengembangan sumberdaya aparatur, dan tata laksana Dinas;
 5. Pelaksanaan urusan ketatausahaan, kearsipan, perpustakaan, rumah tangga dan pengelolaan barang milik Dinas;
 6. Pelaksanaan evaluasi dan pelaporan pelaksanaan program kerja Dinas;
 7. Pernantauan, pengevaluasian dan pelaporan pelaksanaan tugas dan fungsi Sekretariat; dan
 8. Pelaksanaan fungsi lain yang diberikan oleh Kepala Dinas sesuai dengan tugas dan fungsinya.

Tabel 2.9 Indikator Kinerja individu Sekretaris Dinas Perikanan

NO	SASARAN	INDIKATOR KINERJA	PENJELASAN/ FORMULASI PERHITUNGAN	SUMBER DATA
1.	Meningkatnya AKIP Dinas	Tingkat penilaian realisasi keuangan	Realisasi tercapainya perencanaan dan evaluasi kinerja OPD / Target perencanaan dan realisasi kinerja OPD X 100%	Dinas Perikanan
2.	Meningkatnya Pengelolaan Keuangan Dinas	Penyediaan Gaji dan Tunjangan ASN	Jumlah gaji dan tunjangan ASN yang dapat terbayarkan/ Jumlah gaji dan tunjangan ASN yang tersedia dalam setahun x 100%	Dinas Perikanan
		Penyediaan Administrasi Pelaksanaan Tugas ASN	Jumlah honorarium tenaga pengelola keuangan yang terbayarkan/ Jumlah honorarium tenaga pengelola keuangan yang tersedia dalam satu tahun x 100%	Dinas Perikanan
		Koordinasi dan Penyusunan Laporan Keuangan Akhir Tahun SKPD	Jumlah Koordinasi dan Penyusunan Laporan Keuangan Akhir Tahun SKPD yang terbayarkan / Jumlah Koordinasi dan Penyusunan Laporan Keuangan Akhir Tahun SKPD yang dianggarkan dalam satu tahun X 100 %	Dinas Perikanan
		Pengelolaan dan Penyiapan Bahan Tanggapan Pemeriksaan	Jumlah tanggapan (jawaban) dari temuan hasil pemeriksaan/jumlah keseluruhan temuan hasil pemeriksaan X 100%	Dinas Perikanan
3.	Pengelolaan Aset BMD	Persentase penyusunan Laporan pendapatan daerah pada Dinas Perikanan	Jumlah laopran pendapatan daerah Dinas Perikanan yang berhasil disusun / Jumlah laopran pendapatan daerah Dinas Perikanan yang seharusnya disusun X 100%	Dinas Perikanan
		Prosentase Aset BMD yang terdata dan dikelola	Jumlah aset BMD yang terdata dan dikelola / Jumlah keseluruhan aset BMD yang ada X 100%	Dinas Perikanan
4.	Terlaksananya Administrasi Kepegawaian Perangkat Daerah	Persentase pemenuhan pelayanan administrasi kepegawaian	Jumlah pegawai ASN yang menyusun dan menyampaikan PSTK SKP/ Jumlah keseluruhan pegawai ASN yang harus menyusun dan menyampaikan PSTK SKP X 100%	Dinas Perikanan

Tabel 3.1 Indikator Kinerja individu **Sekretaris** Dinas Perikanan

NO	SASARAN	INDIKATOR KINERJA	PENJELASAN/ FORMULASI PERHITUNGAN	SUMBER DATA
		Persentase pemenuhan data pegawai	Jumlah ASN yang menyusun dan menyampaikan pengelola sasaran kinerja pegawai	Dinas Perikanan
5.	Meningkatnya Administrasi pelayanan umum dan pelanggan	Indek Kepuasan Masyarakat (IKM)	Jumlah nilai Survey IKM Mandiri atas Pelayanan Penjualan Benih Ikan di UPT BI + Pelayanan Fasilitas Bongkar Muat Ikan di TPI/2 X 100%	Dinas Perikanan
6.	Tersedianya Barang Milik Daerah Penunjang Urusan Pemerintahan Daerah	Persentase peralatan yang diadakan	Jumlah peralatan yang dapat diadakan/Jumlah peralatan yang seharusnya diadakan sesuai pagu anggaran yang tersedia X 100%	Dinas Perikanan
7.	Tersedianya Jasa Penunjang Urusan Pemerintahan Daerah	Persentase jasa penunjang kantor yang disediakan	Jumlah jasa penunjang kantor (ATK, Mamin, Gaji tenaga kontrak dan Belanja lembur tenaga pengamanan) yang dapat dibayarkan (direalisasikan) /Jumlah jasa penunjang kantor (ATK, Mamin, Gaji tenaga kontrak dan Belanja lembur tenaga pengamanan) yang tersedia dalam satu tahun X 100%	Dinas Perikanan
8.	Terpeliharanya Barang Milik Daerah Penunjang Urusan Pemerintahan Daerah	Prosentase Barang Milik Daerah dalam kondisi baik	Jumlah BMD yang dapat terpelihara dalam kondisi baik/Jumlah BMD yang seharusnya terpelihara dalam kondisi baik sesuai anggaran yang tersedia dalam satu tahun X 100%	Dinas Perikanan

Tabel 3.2 Indikator Kinerja individu Kepala Bidang Tangkap Dinas Perikanan

1.	Jabatan	:	Kepala Bidang Perikanan Tangkap
2	Tugas Pokok	:	Membantu Kepala Dinas dalam perumusan dan pelaksanaan kebijakan teknis pemberdayaan dan perlindungan nelayan kecil
3	Fungsi	1.	Penyusunan program kerja Bidang Perikanan Tangkap;
		2.	Penyiapan petunjuk teknis dan petunjuk pelaksanaan Bidang Pengelolaan Perikanan Tangkap dan pengawasan sumberdaya perikanan;
		3.	Pengelolaan penangkapan ikan di wilayah sungai, Danau, Waduk, Rawa, dan genangan air lainnya yang dapat diusahakan dalam daerah;
		4.	Pelaksanaan pemberdayaan nelayan kecil dalam daerah;
		5	Pengelolaan dan penyelenggaraan Tempat Pelelangan Ikan;
		6	Pengawasan sumberdaya perikanan di wilayah sungai, Danau, Waduk, Rawa, dan genangan air lainnya yang dapat diusahakan dalam daerah;
		7.	Pemantauan dan pengawaan serta pengevaluasian pelaksanaan tugas Bidang Perikanan Tangkap;
		8.	Pelaporan perkembangan pelaksanaan tugas Bidang Perikanan Tangkap secara periodic; dan
		9.	Pelaksanaan tugas lain yang diberikan oleh Kepala Dinas sesuai dengan tugas pokok dan fungsinya.

Tabel 3.3 Indikator Kinerja individu Kepala Bidang Tangkap Dinas Perikanan

NO	SASARAN PROGRAM	INDIKATOR KINERJA	PENJELASAN/ FORMULASI PERHITUNGAN	SUMBER DATA
1	Meningkatnya produksi ikan tangkap pada perairan diwilayah sungai, danau, waduk, rawa dan genangan air lainnya.	Jumlah potensi ikan dalam Kg/ha/pertahun	$\frac{\text{Jumlah Produksi Ikan Tangkap}}{\text{Target Produksi Daerah Ton}} \times 100\%$	Data Statistik Dinas Perikanan
2	Meningkatkan partisipasi langsung kampung nelayan dalam pemulihan sumber daya ikan melalui upaya pemberdayaan ekonomi	Angka partisipasi nelayan pesisir pada wilayah ekosistem yang menjadi lokus pemberdayaan ekonomi	$\frac{\text{Realisasi ekosistem sungai/ danau dalam keadaan baik}}{\text{Target ekosistem sungai/ danau dalam keadaan baik}} \times 100\%$	Data Bidang Tangkap
3	Meningkatkan peran serta POKMASWAS dan aparaturn penegak Hukum tindak pidana perikanan dan lingkungan	Jumlah POKMASWAS yang terbentuk	Jumlah POKMASWAS yang dibentuk	Data Bidang Tangkap

- | | | | |
|----|-------------|---|--|
| 1. | Jabatan | : | Kepala Bidang Perikanan Budidaya |
| 2 | Tugas Pokok | : | Membantu Kepala Dinas dalam perumusan dan pelaksanaan kebijakan teknis pemberdayaan dan perlindungan nelayan kecil |
| 3 | Fungsi | : | <ol style="list-style-type: none">1. Penyusunan program kerja Bidang Perikanan Tangkap;2. Penyiapan petunjuk teknis dan petunjuk pelaksanaan Bidang Pengelolaan Perikanan Tangkap dan pengawasan sumberdaya perikanan;3. Pengelolaan penangkapan ikan di wilayah sungai, Danau, Waduk, Rawa, dan genangan air lainnya yang dapat diusahakan dalam daerah;4. Pelaksanaan pemberdayaan nelayan kecil dalam daerah;5. Pengelolaan dan penyelenggaraan Tempat Pelelangan Ikan;6. Pengawasan sumberdaya perikanan di wilayah sungai, Danau, Waduk, Rawa, dan genangan air lainnya yang dapat diusahakan dalam daerah;7. Pemantauan dan pengawaan serta pengevaluasian pelaksanaan tugas Bidang Perikanan Tangkap;8. Pelaporan perkembangan pelaksanaan tugas Bidang Perikanan Tangkap secara periodic; dan9. Pelaksanaan tugas lain yang diberikan oleh Kepala Dinas sesuai dengan tugas pokok dan fungsinya. |

NO	SASARAN PROGRAM	INDIKATOR KINERJA benih	PENJELASAN/ FORMULASI PERHITUNGAN	SUMBER DATA
1	Meningkatnya produksi Budidaya melalui Pengelolaan budidaya Minapadi, Terpadu, Lintas Sektor dan UPT – BI Kelansin	Jumlah benih yang di produksi <u>dalam Ekor/pertahun</u> Jumlah benih yang di produksi dalam jenis/pertahun	$\frac{\text{Benih Ikan Unggul yang diproduksi/ dipijah}}{\text{Target Produksi Benih PerTahun}} \times 100\%$	Data Bidang Perikanan Budidaya
2	Meningkatnya produksi ikan melalui pengelolaan Budidaya Mina padi, Kawasan Terpadu, Lintas Sektor dan UPT – BI Kelansin	Jumlah produksi Ikan pada kawasan budidaya air tawar (kolam keramba/kja, mina padi, kawasan terpadu) Jumlah produksi benih ikan UPT- BI Kelansin dalam Ekor	$\frac{\text{Produksi Ikan yang dihasilkan tahun berjalan}}{\text{Target Produksi Ikan PerTahun}} \times 100\%$	Data Bidang Perikanan Budidaya

- | | | | |
|----|-------------|---|--|
| 1. | Jabatan | : | Kepala Bidang Pengelolaan dan Pemasaran Hasil Perikanan |
| 2 | Tugas Pokok | : | Membantu Kepala Dinas dalam merumuskan serta melaksanakan kebijakan teknis bidang penguatan kelembagaan Perikanan dan Pengelolaan Tempat Pelelangan Ikan |
| 3 | Fungsi | : | <ol style="list-style-type: none">1. Penyusunan program kerja bidang Pengelolaan dan Pemasaran Hasil Perikanan;2. Penyiapan pentunjuk Teknis dan petunjuk Pelaksanaan penguatan pengolahan dan pemasaran hasil perikanan3. Pemberian rekomendasi penerbitan tanda daftar usaha pengolahan dan pemasaran hasil perikanan;4. Pembinaan mutu dan keamanan hasil perikanan bagi usaha pengolahan dan pemasaran skala mikro dan kecil;5 Penyediaan dan penyaluran bahan baku industri pengolahan ikan dalam daerah;6 Pemantauan dan pengawasan serta pengevaluasian pelaksanaan tugas Bidang pengolahan dan pemasaran Hasil perikanan7. Pelaporan perkembangan pelaksanaan tugas bidang pengelolaan dan pemasaran hasil perikanan secara periodik8. Pelaksanaan tugas lain yang diberikan oleh kepala Dinas sesuai dengan tugas pokok dan fungsinya. |

NO	SASARAN PROGRAM	INDIKATOR KINERJA	PENJELASAN/ FORMULASI PERHITUNGAN	SUMBER DATA
1.	Terfasilitasinya kelompok untuk mendapatkan tanda daftar penerbitan usaha pengolahan hasil Ikan	Jumlah pengolah yang terdata	Hasil Perhitungan Lapangan	Data Bidang P2HK
2.	Meningkatkan Ketrampilan pengolah dan mutu produk prikanan	Jumlah kelompok pengolah yang eksis berdiri baru sebagai kelompok pemula	Hasil Perhitungan Lapangan	Data Bidang P2HK
		Jumlah kelompok pengolah yng berkembang dari kelompok pemula menjadi kelompok mikro	Hasil Perhitungan Lapangan	Data Bidang P2HK
		Jumlah kelompok mikro yang berkembang dari kelompok mikro menjadi kelompok usaha kecil	Hasil Perhitungan Lapangan	Data Bidang P2HK
		Jumlah ragam/jenis produk di pasar tradisional (jenis)	Hasil Perhitungan Lapangan	Data Bidang P2HK
3	Meningkatkan ketersediaan ikan konsumsi di tingkat pengolah hasil ikan dan konsumen	Angka pasokan Ikan	<div style="border: 1px solid green; display: inline-block; padding: 2px;">RAPI</div> $\frac{\text{Ketersedian Ikan}}{\text{Kebutuhan Ikan}} \times 100\%$	Dinas Perikanan

2. Strategi dan Kebijakan Untuk Mencapai Tujuan Dan Sasaran

Untuk dapat mencapai tujuan dan sasaran yang ditetapkan Dinas Perikanan Kabupaten Kapuas Hulu Dinas Perikanan menetapkan strategi, kebijakan dan program yang akan dilaksanakan sebagai berikut :

1. Meningkatkan kualitas penyelenggaraan pelayanan publik, akuntabilitas kinerja pemerintahan serta pengelolaan keuangan dan aset
2. Meningkatkan produksi perikanan tangkap
3. Meningkatkan produksi perikanan budidaya
4. Meningkatkan ragam jenis produk yang dapat di produksi unit pengolah hasil perikanan dan omzet penjualan produk
5. Meningkatkan pasokan ikan berkualitas sesuai kebutuhan

BAB III

AKUNTABILITAS KINERJA

A. PENGUKURAN KINERJA TAHUN 2024

Pengukuran capaian kinerja Tahun 2024 merupakan bagian dari penyelenggaraan akuntabilitas kinerja tahunan Dinas Perikanan Kabupaten Kapuas Hulu. Penyusunan laporan kinerja ini mengacu pada peraturan menteri pendayagunaan Aparatur negaradan reformasi birokrasi nomor 53 tahun 2014 tentang petunjuk teknis perjanjian kinerja, pelaporan kinerja dan tata cara review atas laporan kinerja instansi pemerintah yang menitikberatkan pada pengukuran pencapaian tujuan/sasaran strategis dengan memilih Indikator Kinerja Utama (IKU) yang Dominan. IKU tersebut masih signifikan dalam upaya mencapai sasaran/tujuan strategis secara langsung. Tingkat capaian Kinerja Dinas Perikanan Kab. Kapuas Hulu tahun 2024 dapat kita rumuskan untuk mengetahui capaian kinerja.

- 1) Apabila semakin tinggi realisasi menunjukkan semakin tingginya kinerja atau semakin rendah realisasi menunjukkan semakin rendahnya kinerja rumusnya adalah :

$$\text{Capaian Indikator Kinerja} = \frac{\text{Realisasi}}{\text{Target}} \times 100\%$$

- 2) Apabila semakin tinggi realisasi menunjukkan semakin rendahnya kinerja atau semakin rendah realisasi menunjukkan semakin tingginya kinerja, digunakan rumus :

$$\text{Capaian Indikator Kinerja} = \frac{\text{Rencana} - (\text{Realisasi} - \text{Rencana})}{\text{Target}} \times 100\%$$

Atau

$$\text{Capaian Indikator Kinerja} = \frac{(2 \times \text{Realisasi}) - \text{Rencana}}{\text{Target}} \times 100\%$$

Predikat nilai capaian kinerja dikelompokkan dalam skala pengukuran ordinal dengan pendekatan petunjuk pelaksanaan evaluasi akuntabilitas kinerja sebagai berikut:

Tabel 3.4 Tingkat Capaian Kinerja Dinas Perikanan

No	Sasaran Strategis	Indikator Kinerja	Satuan	Target	Realisasi	Capaian %
1	2	3		4	5	6
1.	Meningkatnya Penyelenggaraan Akuntabel Kinerja Dinas	Predikat SAKIP pada Dinas Perikanan	Predikat	BB	B	B 68.80
2.	Meningkatnya Produksi Ikan Tangkap	Produksi Ikan Tangkap (Ton) per tahun	Ton	26.908	26.922	100.05
3.	Meningkatkan Produksi ikan budidaya	Jumlah Produksi Budidaya (Ton/Tahun)	Ton	31.000	31.261	100.84
		Jumlah Produksi Benih	Ton	435.000	346.856	76.56
4.	Meningkatkan produksi Olahan ikan	Jumlah hasil produksi ikan olahan (Ton per tahun)	Ton	12.000	12.463	103.85
		Ragam jenis produk olahan ikan yang dapat di produksi unit pengolah	Ragam/jenis	4	4	100
Jumlah						449,26
Rata - rata						74.87

Sumber Data : Dinas Perikanan Kab: Kapuas Hulu tahun 2024

Berdasarkan tabel diatas, dapat kita lihat secara keseluruhan target kinerja Dinas Perikanan Kabupaten Kapuas Hulu dari 6 indikator yang sangat berhasil yaitu pada indikator produksi ikan tangkap (ton) pertahun, jumlah produksi budidaya ton/pertahun dan pada sasaran meningkatnya produksi hasil Olahan semuanya berhasil. Sedangkan pada indikator yang belum berhasil yaitu jumlah produksi benih ekor pertahun yaitu dengan produksi pada tahun 2024 adalah 346.856 ekor dengan capaian 76, 56 % serta predikat sakip Dinas Perikanan dengan capaian 68.80 % (B) BAIK.

B. Analisis Capaian Kinerja

Capaian kinerja adalah dasar dalam menilai keberhasilan dan kegagalan pelaksanaan program dan kegiatan sesuai tujuan dan sasaran yang telah ditetapkan, Adapun uraian dan analisis capaian sasaran dan indikatornya adalah sebagai berikut:

Sasaran 1 :

Meningkatnya Penyelenggaraan Akuntabel Kinerja Dinas

CAPAIAN KINERJA DINAS PERIKANAN KABUPATEN KAPUAS HULU

Tingkat capaian kinerja Dinas perikanan kab. Kapuas Hulu tahun 2024 berdasarkan hasil pengukuran dapat kita lihat pada tabel dibawah ini

Tabel 3.5 Capaian Target kinerja atas sasaran 1

NO	SASARAN STRATEGIS	INDIKATOR KINERJA	SATUAN	REALISASI		TAHUN 2024			REALISASI s/d Tahun (n)	TARGET AKHIR (....) RENSTRA
				2022	2023	TARGET	REALISASI	Capaian Kinerja		
1	2	3	4	5	6	7	8	9	10	11
1.	Meningkatnya Penyelenggaraan Akuntabel Kinerja Dinas	Predikat SAKIP pada Dinas Perikanan	Predikat	B	B	BB	B	B	B	A

Sumber Data : Dinas Perikanan Kab: Kapuas Hulu tahun 2024

Akutabilitas adalah kewajiban Instansi Pemerintah untuk mempertanggungjawabkan, menerangkan keberhasilan atau kegagalan suatu instansi dalam melaksanakan tugasnya kepada atasannya atau pemberi amanah yang di wujudkan dalam suatu dokumen laporan kinerja Dinas Perikanan.

Predikat akuntabilitas kinerja perangkat Daerah atau nilai diberikan oleh tim Evaluasi akuntabilitas kinerja Dinas Perikanan Kabupaten Kapuas Hulu menunjukan nilai sebesar 68.80 dengan predikat (B) predikat tersebut menunjukan bahwa Implementasi akuntabilitas kinerja “ BAIK “ yaitu implementasi AKIP sudah baik pada perangkat daerah, namun masih perlu adanya sedikit perbaikan dan komitmen dalam manajemen kinerja

Tabel 3.6 Pengukuran Kinerja Dinas Perikanan 2024

No	Sasaran Strategis	Indikator Kinera	Target	Realisasi	Capaian %
1	2	3	4	5	6
1.	Meningkatnya Penyelenggaraan Akuntabel Kinerja Dinas	Predikat SAKIP pada Dinas Perikanan	BB	B	(B) 68.80
Program		Anggaran	Realisasi Anggaran		Keterangan
Program Penunjang Urusan Pemerintah Daerah Kabupaten/Kota		6.966.062.222	6.868.456.937		98, 59 %

Sumber data : Dinas Perikanan Kab. Kapuas Hulu tahun 2024

berdasarkan hasil pengukuran sasaran 1 meningkatnya penyelenggaraan akuntabilitas kinerja Dinas dengan indikator Predikat sakiP Dinas Perikanan menunjukan dari target predikat BB dengan relisasi B dengan capaian B (68,80) dari kondisi tersebut menunjukan predikat sakiP sudah baik hal ini di tunjukan dengan capaian beberapa reliisasi dari target keluaran sub kegiatan yang menunjukan keberhasilan sesuai tabel 2.5

Tabel 3.7 tabel Realisasi Kinerja dan Realisasi anggaran Sasaran 1

No	Program/Kegiatan /Subkegiatan	Realisasi kinerja			Pagu	Realisasi Anggaran	
		Target	Realisasi	Capaian %		realisasi	Capaian%
1	2	3					4
1	PROGRAM : PENUNJANG URUSAN PEMERINTAHDAERAH KABUPATEN KOTA						
	KEGIATAN : PERENCANAAN, PENGAANGGARAN, DAN EVALUASI KINERJA PERANGKAT DAERAH						
1	Penyusunan Dokumen Perencanaan Perangkat Daerah	1 Dokumen	1 Dokumen	100	15.667.476	15.591.08	99,5 %
2	Koordinasi dan Penyusunan Dokumen RKA-SKPD	1 Dokumen	1 Dokumen	100	2.555.000	2.465.000	96%
3	Koordinasi dan Penyusunan DPA-SKPD	1 Dokumen	1 Dokumen	100	2.555.000	2.465.000	96%
4	Koordinasi dan Penyusunan Perubahan DPA- SKPD	1 Dokumen	1 Dokumen	100	2.555.000	2.465.000	96%
5	Koordinasi dan Penyusunan Laporan Capaian Kinerja dan Ikhtisar Realisasi Kinerja SKPD	1 Laporan	1 Laporan	100	2.780.000	2.690.000	97%
6	Evaluasi Kinerja Perangkat Daerah 196	4 Laporan	4 Laporan	100	196.330.857	194.519.44	99%
7	Penyediaan Gaji dan Tunjangan ASN	37 orang	37 orang	100	3.350.084.000	3.269.387.518	98%
8	Pelaksanaan Penatausahaan dan Pengujian/Verifikasi Keuangan SKPD	1 Dokumen	1 Dokumen	100	288.442.000	285.787.000	99%
9	Koordinasi dan Penyusunan Laporan Keuangan Akhir Tahun SKPD	1 Laporan	1 Laporan	100	6.080.000	5.823.000	96%
10	Pengelolaan dan Penyiapan Bahan Tanggapan Pemeriksaan	1 Dokumen	1 Dokumen	100	5.254.000	5.029.000	96%
11	Koordinasi dan Penyusunan Laporan Keuangan Bulanan/ Triwulanan/ Semesteran SKPD	1 Laporan	1 Laporan	100	8.395.000	8.125.000	97%
12	Pembinaan, Pengawasan, dan Pengendalian Barang Milik Daerah pada SKPD	1 Laporan	1 Laporan	100	78.091.000	76.868.691	98%
13	Penatausahaan Barang Milik Daerah pada SKPD	1 Laporan	1 Laporan	100	5.314.000	5.089.000	96%
14	Perencanaan Pengelolaan Retribusi Daerah.	1 Dokumen	1 Dokumen	100	10.000.000	9.640.000	96%
15	Pendataan dan Pengolahan Administrasi Kepegawaian	1 Dokumen	1 Dokumen	100	37.476.000	36.726.800	98%
16	Pengadaan Pakaian Dinas beserta Atribut Kelengkapannya	1 Paket	1 Paket	100	20.627.500	20.625.000	99,99%
17	Monitoring, Evaluasi, dan Penilaian Kinerja Pegawai	1 Dokumen	1 Dokumen	100	5.264.800	5.129.000	97%
18	Pendidikan dan Pelatihan Pegawai Berdasarkan Tugas dan Fungsi	4 Orang	4 Orang	100	49.812.600	47.547.921	95%
19	Penyediaan Komponen Instalasi Listrik/Penerangan Bangunan Kantor	1 Paket	1 Paket	100	9.980.000	9.720.000	97%
20	Penyediaan Peralatan dan Perlengkapan Kantor	1 Paket	1 Paket	100	5.520.000	5.520.000	100%
21	Penyediaan Peralatan Rumah Tangga	1 Paket	1 Paket	100	10.089.000	10.012.400	99%
22	Penyediaan Barang Cetak dan Penggandaan	1 Paket	1 Paket	100	27.334.347	27.290.917	100%
23	Penyediaan Bahan Bacaan dan Peraturan Perundang-undangan	1 Dokumen	1 Dokumen	100	7.920.000	7.830.000	99%
24	Penyelenggaraan Rapat Koordinasi dan Konsultasi SKPD	1 Laporan	1 Laporan	100	353.075.570	352.800.492	99,90%
25	Penatausahaan Arsip Dinamis pada SKPD	1 Dokumen	1 Dokumen	100	20.008.000	20.008.000	100%
26	Pengadaan Peralatan dan Mesin Lainnya	1 Unit	1 Unit	100	159.000.000	159.000.000	100%
27	Penyediaan Jasa Surat Menyurat	1 Laporan	1 Laporan	100	2.496.000	2.496.000	100%
28	Penyediaan Jasa Komunikasi, Sumber Daya Air dan Listrik	1 Laporan	1 Laporan	100	101.240.000	99.064.843	98%
29	Penyediaan Jasa Peralatan dan Perlengkapan Kantor	1 Laporan	1 Laporan	100	4.630.000	4.480.000	97%
30	Penyediaan Jasa Pelayanan Umum Kantor	1 Laporan	1 Laporan	100	1.846.405.072	1.844.035.738	100%
31	Penyediaan Jasa Pemeliharaan, Biaya Pemeliharaan, dan Pajak Kendaraan Perorangan Dinas atau Kendaraan Dinas Jabatan.	3 Unit	3 Unit	100	322.580.000	322.462.000	99,96%
32	Penyediaan Jasa Pemeliharaan, Biaya Pemeliharaan, Pajak dan Perizinan Kendaraan Dinas Operasional atau Lapangan	3 Unit	3 Unit	100	8.500.000	7.763.100	91%

Sumber data : Dinas Perikanan Kab. Kapuas Hulu tahun 2024

Berdasarkan tabel tersebut maka dapat kita lihat antararelaisasi kinerja dan realisasi anggaran dapat di simpulkan sangat berhasil hal ini dapat dilihat dengan rata-rata capaian kinerja 100 % dan reliisasi kinerja di angka 90% ke atas dengan predikat sangat berhasil.

Tabel 3. 8

Perbandingan relisasi kinerja tahun 2024 dengan kondisi yang harus di capai pada tahun 2026 berdasarkan target pada Renstra

Sasaran strategis	Indikator Kinerja	2021			2022			2023			2024			2025			2026		
		Target	Realisasi	Capaian	Target	Realisasi	Capaian	Target	Realisasi	Capaian	Target	Realisasi	Capaian	Target	realisasi	Capaian	Target	realisasi	Capaian
1		2	3	4	5	6	7	8	9	10	11	12	13	14	15	16	17	18	19
Meningkatnya Penyelenggaraan Akuntabel Kinerja Dinas	Predikat SAKIP pada Dinas Perikanan	BB	B	B	BB	B	B	BB	B	B	BB	B	B	A	A	A	A	A	A

Sumber data : Renstra Dinas Perikanan

Tabel 3.9

Perbandingan Realisasi Kinerja Tahun 2024 dengan realisasi Nasional

No	Sasaran strategis	Indikatot	Realisasi Th 2024	Realisasi Nasional
	Meningkatnya Penyelenggaraan Akuntabel Kinerja Dinas	Predikat SAKIP pada Dinas Perikanan	B	-

Sumber data : Dinas Perikanan Kab. Kapuas Hulu

Nb. Sampai Laporan ini di buat relisasi nasioal belum ada realis data th 2024

Sasaran Strategis 2 : Meningkatkan Produksi ikan tangkap

Tabel 4.1 Capaian Target kinerja atas sasaran 2

NO	SASARAN STRATEGIS	INDIKATOR KINERJA	SATUAN	REALISASI		TAHUN 2024			REALISASI s/d Tahun (n)	TARGET AKHIR (....) RENSTRA
				2022	2023	TARGET	REALISASI	Capaian Kinerja %		
1	2	3	4	5	6	7	8	9	10	11
1.	Meningkatnya Produksi Ikan Tangkap	Produksi Ikan Tangkap (Ton) per tahun	Ton	25.665	26.657	26.908	26.922	100, 05	26.922	23.975,25

Sumber Data : Dinas Perikanan th. 2024

Tabel 4.2
Pengukuran Kinerja atas Sasaran 2 meningkatnya produksi ikan tangkap

No	Sasaran Strategis	Indikator Kinerja	Target (Ton)	Realisasi (Ton)	Capaian %
1	2	3	4	5	6
2.	Meningkatkannya Produksi ikan tangkap	Produksi ikan tangkap (ton per tahun)	26.908	26.922	100, 05
Program		Anggaran	Realisasi Anggaran		Keterangan
Program Pengelolaan Perikanan Tangkap		Rp. 635.788.800	Rp. 632.726.600		99, 51 %

Sumber data : Data Dinas Perikanan

Dari tabel di atas bisa kita lihat bahwa produksi bidang perikanan tangkap tahun 2024 targetnya adalah 26.908 ton dengan realisasinya 26.922 ton melebihi target yang telah ditetapkan, dengan capaian 100, 05 % dengan pagu sebesar 635.788.800 (Enam ratus Tiga Puluh lima Juta tujuh Delapan puluh delapan ribu delapan ratus rupiah) sedangkan realisasinya sebesar 632.726.600 rupiah (99, 51 %) dengan kategori sangat berhasil

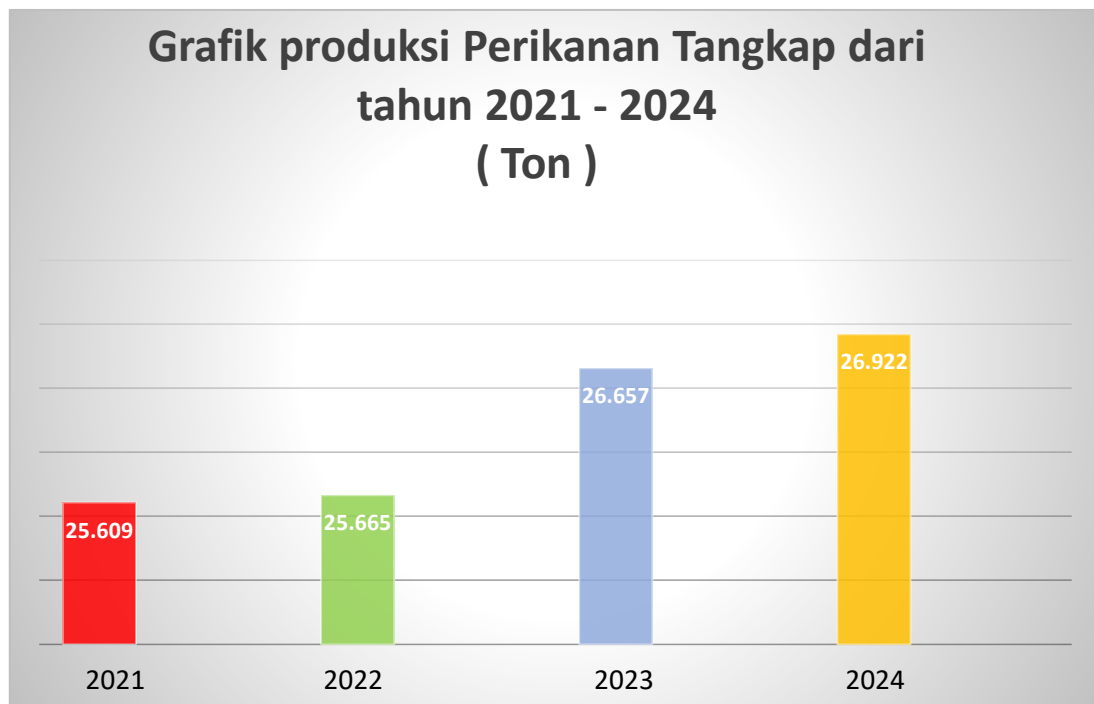
Tabel 4.3 Pengukuran kinerja sasaran 2 tahun 2023

No	Sasaran Strategis	Indikator Kinerja	Target (Ton)	Realisasi (Ton)	Capaian %
1	2	3	4	5	6
2.	Meningkatkannya Produksi ikan tangkap	Produksi ikan tangkap (ton per tahun)	26.511	26.657	100,55
Program		Anggaran	Realisasi Anggaran		Keterangan
Program Pengelolaan Perikanan Tangkap		Rp. 891.829.200	Rp. 890.178.626		99, 81 %

maka ada perbedaan yang tidak terlalu jauh walaupun di tahun 2023 pagu bidang Perikanan Tangkap lebih besar dari pada tahun 2024 tetapi produksi tidak berbeda jauh. Hal ini terjadi karena pada tahun 2023 bantuan yang sifatnya diberikan kepada masyarakat diberikan pada akhir tahun sehingga bantuan peralatan pada tahun 2023 tidak digunakan untuk menangkap pada tahun 2023 tetapi pada tahun 2024

sehingga walaupun tahun 2024 pagunya lebih kecil tetapi alat tangkapnya lebih banyak akibat dari bantuan yang di berikan kepada masyarakat pada akhir tahun 2023, sehingga pada tahun 2024 produksi meningkat di banding tahun 2023.

Grafi 1.1 Produksi Perikanan Tangkap



Sumber data: Dinas Perikanan

Produksi dari tahun ke tahun berdasarkan grafik

1. Tahun 2021 produksi Perikanan tangkap 25.608, 7 Ton
2. Tahun 2022 produksi Perikanan tangkap 25.665 Ton
3. Tahun 2023 produksi Perikanan tangkap 26. 657 Ton
4. Tahun 2024 produksi Perikanan tangkap 26. 922 Ton

Pada tahun 2023 Produksi produksi perikanan tangkap mencapai 26.657 ton, sedangkan produksi perikanan tangkap pada pada 2024 sampai dibuatnya laporan kinerja mencapai 26.922 ton dengan peningkatan produksi sebesar 265 kilogram dari produksi tahun 2023. Meningkatnya nilai produksi perikanan tangkap tidak luput dari peran Dinas Perikanan dalam memberikan bantuan

berupa alat tangkap yang ramah lingkungan terhadap masyarakat nelayan, serta faktor cuaca dan musim ikan berpengaruh terhadap hasil tangkapan ikan.

Foto dokumentasi sub kegiatan Penjaminan Ketersediaan Sarana Usaha Perikanan Tangkap.



Sumber Data : Dinas Perikanan (Bidang Perikanan Tangkap) th. 2024

Dari tabel 2.4 dan tabel 2.5 dapat disimpulkan realisasi capaian indikator sasaran produksi ikan tangkap ton/tahun tahun 2023 produksi nya 26. 657 Ton tahun 2024 26. 922 Ton atau ada peningkatan produksi sebesar 265 kilogram dengan capaian 100,05 % dengan kategori **sangat memuaskan**. Selanjutnya untuk mengetahui pencapaian tujuan dan sasaran organisasi, juga dilakukan pengukuran kinerja dengan membandingkan capaian kinerja tahun 2024 dengan capaian tahun 2023. Dengan demikian secara umum Dinas Perikanan telah melaksanakan tugas pokok fungsi dalam bidang perikanan secara baik dalam

rangka mencapai tujuan organisasi seperti yang telah ditetapkan dalam rencana strategis Dinas Perikanan tahun 2021 – 2026.

Tabel 4.4

Perbandingan relisasi kinerja Produksi tahun 2024 dengan kondisi yang harus di capai pada tahun 2026 berdasarkan target pada Renstra

Sasaran strategis	Indikator Kinerja	2021			2022			2023			2024			2025			2026		
		Target (TON)	Realisasi (TON)	Capaian %	Target (Ton)	Realisasi (Ton)	Capaian %	Target (TON)	Realisasi (TON)	Capaian %	Target (TON)	Realisasi (TON)	Capaian %	Target (TON)	Realisasi (TON)	Capaian %	Target %	Realisasi (TON)	Capaian %
1	2	3	4	5	6	7	8	9	10	11	12	13	14	15	16	17	18	19	20
Meningkatnya Produksi Ikan Tangkap	Produksi Ikan Tangkap (Ton) per tahun	21.430,50	25.608,70	119,48	22.352,25	25.665	114,82	23.525,25	26.657	113,31	23.742,25	26.922	100,05	23.855,25	23.855,25	100	23.975,25	23.975,25	100

Sumber data : Dinas Perikanan (Bidang Perikanan Tangkap) tahun 2024.

Tabel 4.5

Perbandingan Realisasi Kinerja Tahun 2024 dengan realisasi Nasional

No	Sasaran strategis	Indikatot	Realisasi Th 2024 (Ton)	Realisasi Nasional
2.	Meningkatnya Produksi Ikan Tangkap	Produksi Ikan Tangkap (Ton) per tahun	26.922	-

Sumber data: Dinas Perikanan Kab.Kapuas Hulu (Bidang Perikanan Tangkap) th. 2024.

Nb. Data Realisasi Nasional Sampai Laporan ini dibuat blm ada realisi data Nasional (VALNAS).

Sasaran Strategis 3 : Meningkatkan produksi ikan budidaya

Tabel 4.6

Capaian target kinerja atas sasaran 3 meningkatnya produksi ikan Budidaya

NO	SASARAN STRATEGIS	INDIKATOR KINERJA	SATUAN	REALISASI		TAHUN 2024			REALISASI s/d Tahun (n)	TARGET AKHIR (....) RENSTRA
				2022	2023	TARGET	REALISASI	Capaian Kinerja %		
1	2	3	4	5	6	7	8	9	10	11
3.	Meningkatkan Produksi ikan budidaya	Jumlah Produksi Budidaya (Ton/Tahun)	Ton	35.079	30.304	31.000	31.261	100,84	31.261	25.990
		Jumlah Produksi Benih	Ekor	429.329	347.247	435.000	346.856	79,74	346.856	1.360.000

Sumber data: Dinas Perikanan (UPT.BI Kelansin) 2024

Tabel .4.7

Pengukuran Kinerja atas Sasaran 3 meningkatnya produksi ikan Budidaya

NO	Sasaran Strategis	Indikator Kinerja	Target (Ton) / Ekor	Realisasi (Ton)	Capaian (%)
1	2	3	4	5	6
3.	Meningkatnya produksi ikan budidaya	Jumlah Produksi Budidaya (Ton/Tahun)	31.000	31.261	100,84
		Jumlah Produksi Benih	435. 000 Ekor	346.856 Ekor	79, 74
Program		Anggaran	Realisasi Anggaran		Keterangan
Program Pengelolaan Perikanan Budidaya		Rp. 2792.414.800	Rp. 1.978.675.871		70,85%

- Dari tabel 3.3 dan tabel 3.4 dengan indikator jumlah produksi Budidaya ton/pertahun dapat disimpulkan sebagai berikut :

- 📊 Jumlah Awal produksi Budidaya (ton/Tahun) th. 2021 yaitu : 35.243 Ton
- 📊 Jumlah produksi Budidaya (ton/Tahun) th. 2022 yaitu : 35.079 Ton
- 📊 Jumlah produksi Budidaya (ton/Tahun) th. 2023 yaitu : 30.304 Ton
- 📊 Jumlah produksi Budidaya (ton/Tahun) th. 2024 yaitu : 31.261 Ton

- Sedangkan untuk indikator sasaran jumlah produksi benih di hitung berdasarkan dta produksi berikut :

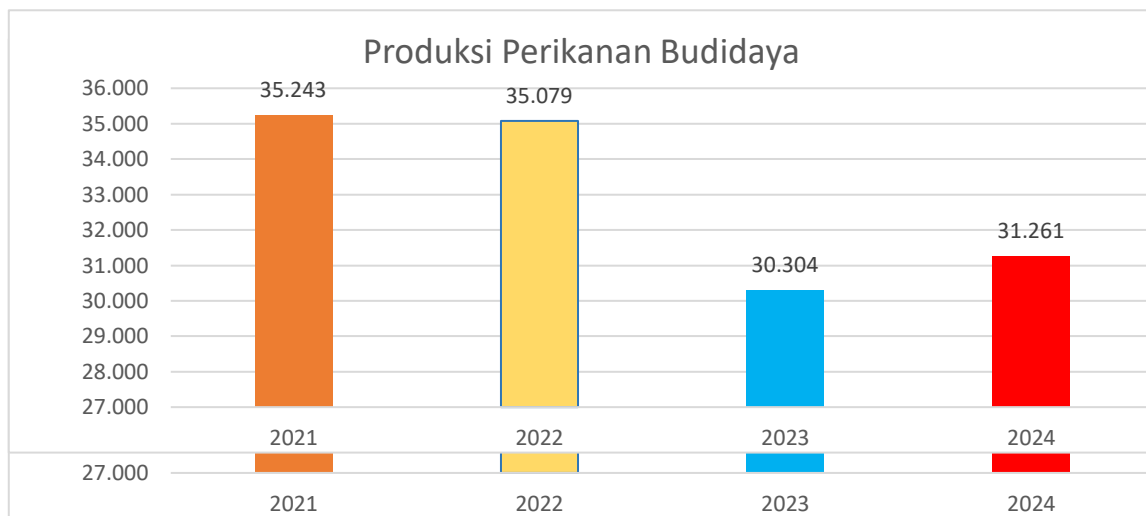
- 📊 Jumlah Awal produksi benih Th 2021 yaitu : 342.587 Ekor
- 📊 Jumlah produksi benih Th 2022 yaitu : 429. 329 Ekor
- 📊 Jumlah produksi benih Th 2023 yaitu : 347. 247 Ekor
- 📊 Jumlah produksi benih Th 2024 yaitu : 346. 856 Ekor

Berdasarkan data produksi tersebut yang diawali dengan tahun awal pada Sasaran meningkatnya produksi ikan Budidaya dengan indikator jumlah produksi Budidaya (Ton/Tahun) dimana pada tahun awal dimulainya produksi yaitu 35.243 Ton produksi tertinggi selama 4 tahun, kemudian di tahun-tahun selanjutnya trennya terus menurun yaitu pada tahun 2022 produksi 35.079 Ton, tahun 2023 produksinya 30.304 Ton, dan tahun 2024 produksinya 31.261 Ton. Jika kita lihat indikator produksi budidaya ton/pertahun Target produksinya adalah 31.000 Ton Realisasinya 31.261 dengan Capaiannya 100, 84 dengan predikat **Sangat Memuaskan**. Terjadinya tren penurunan produkai karena disebabkan adanya alih fungsi lahan dari lahan kolam berubah ke komoditas puri (kratom) hal ini wajar terjadi karena

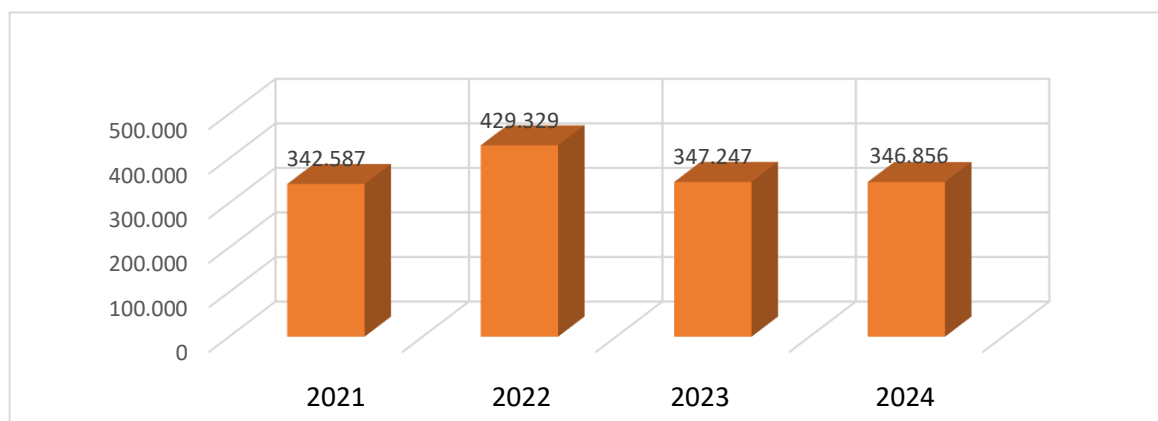
harga komoditas puru (kratom) sangat menjanjikan sebagai roda ekonomi masyarakat dan harga pakan yang tinggi.

Grafik 1.2

Produksi Perikanan Budidaya (Jumlah Produksi Budidaya (Ton/Tahun)



Grafik 1.3 Jumlah Produksi Benih



Sumber Data: Dinas Perikanan Kab. Kapuas Hulu tahun 2024

Sasaran meningkatnya produksi ikan Budidaya dengan indikator jumlah produksi benih berdasarkan hasil pengukuran tahun 2024 dimana targetnya adalah 435.000 Ekor realisasinya 346.856 Ekor dengan capaian 79, 74 %. Tren penurunan produksi yang terjadi di UPT-BI Kelansin disebabkan salah satunya adalah induk-induk yang sudah menginjak masa akhir produksi, sehingga perlunya peremajaan Induk-induk unggul.

Tabel 4.8

Perbandingan relisasi kinerja Sasaran 3 meningkatnya produksi ikan budidaya tahun 2024 dengan kondisi yang harus di capai pada tahun 2026 berdasarkan target pada Renstra

Sasaran strategis	Indikator Kinerja	Satuan	2021			2022			2023			2024			2025			2026		
			Target	Realisasi	Capaian %	Target	Realisasi	Capaian %	Target	Realisasi	Capaian %	Target	Realisasi	Capaian %	Target	Realisasi	Capaian %	Target %	Realisasi	Capaian %
1	2	2	3	4	5	6	7	8	9	10	11	12	13	14	15	16	17	18	19	20
Meningkatnya produksi ikan budidaya	Jumlah Produksi Budidaya (Ton/Tahun)	TON	25.366	35.243	138,99	25.482	35.079	137,66	25.608	30.304	118,33	31.000	31.261	100,84	25.862	25.862	100	25.900	25.900	100
	Jumlah Produksi Benih	Ekor	200.000	342.587	171,29	420.000	429.329	102,22	420.000	347.247	82,68	435.000	346.856	79,74	435.000	435.000	100	435.000	435.000	100

Tabel 4.9

Perbandingan Realisasi Kinerja Tahun 2024 dengan realisasi Nasional

Sasaran strategis	Indikator Kinerja	Satuan	Realisasi tahun 2024	Realisasi Nasional 2024
1	2	3	4	5
Meningkatnya produksi ikan budidaya	Jumlah Produksi Budidaya (Ton/Tahun)	Ton	31.261	-
	Jumlah Produksi Benih	Ekor	346.856	-

Sumber data: Dinas Perikanan Kab.Kapuas Hulu (Bidang Perikanan Budidaya) th. 2024.

Nb. Sampai laporan ini dibuat belum ada data realisasi nasional atau belum diketemukan

Sasaran Strategis 4 : Meningkatkan produksi Hasil Olahan

Tabel 4.9

Capaian target kinerja atas sasaran 4 meningkatnya Produksi Hasil Olahan

NO	SASARAN STRATEGIS	INDIKATOR KINERJA	SATUAN	REALISASI		TAHUN 2024			REALISASI s/d Tahun (n)	TARGET AKHIR (....) RENSTRA
				2022	2023	TARGET	REALISASI	Capaian Kinerja		
1	2	3	4	5	6	7	8	9	10	11
4.	Meningkatkan produksi Olahan Ikan	Jumlah hasil produksi ikan olahan (Ton per tahun)	Ton	11.766	12.397	12.000	12.463	103,85	12.463	13.000
		Ragam jenis produk olahan ikan yang dapat di produksi unit pengolahan	Ragam/Jenis	4	4	4	4	100	100	5

Sumber data : Dinas Perikanan Kab.Kapuas Hulu (Bidang P2HK) th.2024

Tabel 5.1

Pengukuran Kinerja atas Sasaran 4 Meningkatkan produksi Ikan Olahan dalam jumlah dan ragam jenis

No	Sasaran Strategis	Indikator Kinerja	Satuan	Target	Realisasi	Capaian %
1	2	3	4	5	6	7
4.	Meningkatkan produksi Olahan Ikan	Jumlah hasil produksi ikan olahan (Ton per tahun)	Ton	12.000	12.463	103,85
		Ragam jenis produk olahan ikan yang dapat di produksi unit pengolah.	Ragam/Jenis	4	4	100

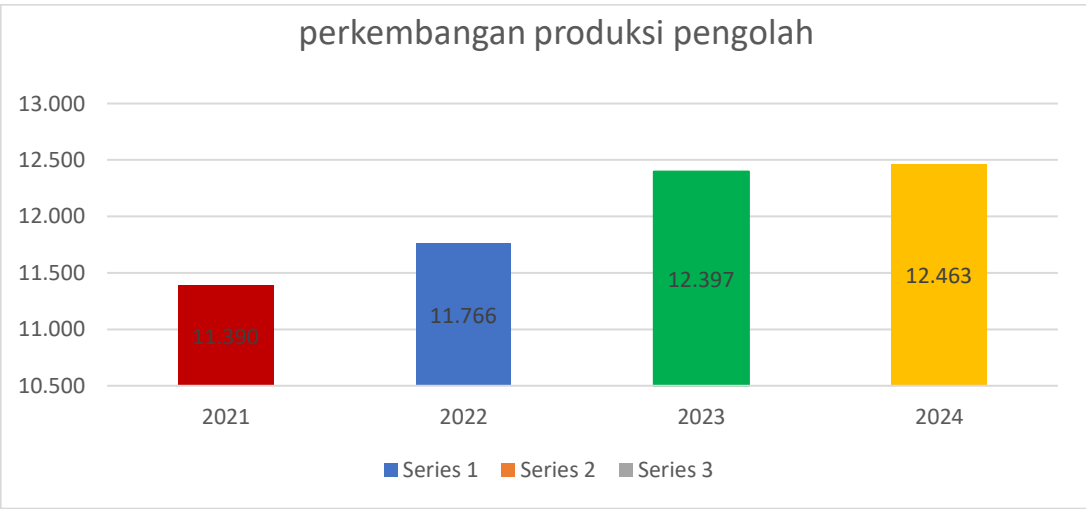
Program	Anggaran	Realisasi Anggaran	Keterangan
Program Pengolahan dan Pemasaran Hasil Perikanan	Rp. 669.844.000	Rp. 667.306.637	99,62 %

Sumber Data : Dinas Perikanan Kab.Kapuas Hulu th. 2024

Berdasarkan tabel diatas yaitu Capaian target kinerja pada tabel 3.7 dan tabel 3.8, tentang Pengukuran bahwa sasaran 4 Meningkatkan Produksi Hasil Olahan yang terdiri dari 2 indikator. Pada indikator jumlah hasil produksi ikan olahan (ton/pertahun) menunjukkan peningkatan dari tahun sebelumnya jika pada tahun 2023 produksi pada sasaran 4 jumlah hasil produksi ikan olahan ton/pertahun produksinya adalah 12.397 ton maka pada tahun 2024 mengalami peningkatan dimana target awala adalah 12.000 Ton, realisasinya sampai bulan desember produksinya adalah 12.463 Ton dengan Capaian 103,85 dengan predikat **Sangat memuaskan**. Sedangkan pada indikator Ragam jenis produk olahan ikan yang dapat diproduksi unit pengolah dengan target 5 jenis realisasinya 5 jenis dengan capaian 100 % dengan predikat **Sangat Memuaskan**. Predikat sangat Memuaskan pada sasaran Meningkatkan produksi Hasil Olahan dengan indikator

1. Jumlah hasil produksi ikan olahan (Ton per tahun)
2. Ragam jenis produk olahan ikan yang dapat di produksi unit pengolah.

Grafik 1.4 Data produksi Pengolahan dengan Jumlah hasil produksi ikan olahan (Ton per tahun)



Suber Data: Dinas Perikanan Kab.Kapuas Hulu th. 2024

Tabel 5.2

Perbandingan relisasi kinerja Sasaran 4 meningkatnya produksi ikan budidaya tahun 2024 dengan kondisi yang harus di capai pada tahun 2026 berdasarkan

Sasaran strategis	Indikator Kinerja	Satuan	2021			2022			2023			2024			2025			2026		
			Target	Realisasi	Capaian %	Target	Realisasi (Ton)	Capaian %	Target	Realisasi	Capaian %	Target	Realisasi	Capaian %	Target	Realisasi	Capaian %	Target	Realisasi	Capaian %
1		2	3	4	5	6	7	8	9	10	11	12	13	14	15	16	17	18	19	20
Meningkatkan produksi Olahan Ikan	Jumlah hasil produksi ikan olahan (Ton per tahun)	Ton	11.370	11.390	100.17	11.700	11.766	100.56	12.00	12.397	103.31	12.300	12.463	101.32	12.500	12.500	100	13.000	13.000	100
	Ragam jenis produk olahan ikan yang dapat di produksi unit pengolah	Ragam/ jenis	4	4	100	4	4	100	4	4	100	4	4	100	4	4	100	5	5	100

Sumber Data : Dinas Perikanan 2024

Tabel 5.3

Perbandingan Realisasi Kinerja Sasaran 4. Meningkatkan produksi Ikan Olahan dalam jumlah dan ragam jenis dengan Realisasi Nasional

Sasaran strategis	Indikator Kinerja	Satuan	Realisasi tahun 2024	Realisasi Nasional 2024
1	2	3	4	5
Meningkatkan produksi Olahan ikan	Jumlah hasil produksi ikan olahan (Ton per tahun)	Ton	12.436	-
	Ragam jenis produk olahan ikan yang dapat di produksi unit pengolah	Ragam/jenis	4	-

Sumber data : Dinas Perikanan 2024

NB: Sampai laporan di buat belum ada data relisasi nasional

C. ANALISA PENYEBAB KEBERHASILAN DAN KEGAGALAN

Untuk menganalisa keberhasilan adatau kegagalan indikator kinerja dalam rangka pencapaian sasaran dapat dilihat sebagai berikut:

Tabel 5.4 Analisa keberhasilan Capaian Kinerja Dinas Perikanan 2024

SASARAN	INDIKATOR	CAPAIAN	PREDIKAT						
			SANGAT MEMUASKAN	MEMUASKAN	SANGAT BAIK	BAIK	CUKUP	KURANG	SANAGT KURANG
Meningkatnya Penyelenggaraan Akuntabel Kinerja Dinas	Predikat SAKIP pada Dinas Perikanan	68, 80				√			
Meningkatnya Produksi Ikan Tangkap	Produksi Ikan Tangkap (Ton) per tahun	100, 05	√						
Meningkatkan Produksi ikan budidaya	Jumlah Produksi Budidaya (Ton/Tahun)	100, 84	√						
	Jumlah Produksi Benih	76.56				√			
Meningkatkan produksi Olahan ikan	Jumlah hasil produksi ikan olahan (Ton per tahun)	103, 85	√						
	Ragam jenis produk olahan ikan yang dapat di produksi unit pengolah	100	√						

Sumber data: Dinas Perikanan th 2024

Dari tabel 4.1 diatas, dapat disimpulkandari pengukuran kinerja tahun 2024 secara umum realisasinya kinerja Dinas Perikanan 4 dengan kategori Sangat Memuaskan dan 2 dengan predikat Baik.

4 Sasaran Strategis dengan predikat yang sangat memuaskan adalah :

1. Meningkatnya produksi Ikan Tangkap
2. Meningkatnya produksi Ikan Budidaya dengan indikator jumlah produksi budidaya ton/tahun
3. Meningkatnya produksi ikan olahan dalam jumlah dan ragam jenis dengan 2 indikator yang semuanya sangat berhasil

Faktor kendala dalam proses pencapaian target produksi bidang perikanan tangkap diantaranya adalah :

- ✓ penangkapan ikan yang tergantung pada musim dan cuaca.
- ✓ Faktor alam saat musim hujan sering terjadi banjir;
- ✓ Sebagian nelayan beralih usaha dari nelayan utama ke nelayan sambilan (petani kratom dan pekerjaan lainnya) dikarenakan lebih menguntungkan;
- ✓ Ketika Musim kemarau ikan melimpah sulit untuk memasarkan dan harga ikan menjadi turun.
- ✓ Terjadi pedangkalan pada tempat berlindung ikan (Lubuk Ikan).
- ✓ Masih ditemukan aktifitas penangkapan ikan dengan bahan dan alat dan atau cara yang dilarang/ membahaya aktivitas perairan (destructive fishing).
- ✓ Degradasi Lingkungan

Sedangkan faktor pendukung diantaranya adalah peran Dinas perikanan dalam menyalurkan bantuan alat tangkap melalui

- sub kegiatan meningkatnya produksi ikan pada wilayah sungai, Danau, Waduk, rawa dan genangan air lainnya
- Pengelolaan Penangkapan Ikan di Wilayah Sungai, Danau, Waduk, Rawa, dan Genangan Air Lainnya Yang Dapat Diusahakan dalam 1 (Satu) Daerah Kabupaten/ Kota
- Penyediaan Data dan Informasi Sumber Daya Ikan
- Penjaminan Ketersediaan Sarana Usaha Perikanan Tangkap
- Pengelolaan dan Penyelenggaraan Tempat Pelelangan Ikan (TPI)
 - Melaksanakan kegiatan-kegiatan yang bertujuan untuk peningkatan produksi perikanan tangkap dengan tetap memperhatikan keberlanjutan dan kelestarian Sumber Daya Ikan di Perairan Daratan Kabupaten Kapuas Hulu;
 - Memberikan Edukasi dan sosialisasi tentang Pengelolaan SDI yang berkelanjutan.
 - Restocking;
 - Meningkatkan pengawasan pada wilayah perairan umum daratan dengan melibatkan peran serta Pokmaswas.

- Melakukan Pembinaan Kepada Petugas TPI;
- Melakukan pengawasan pelaksanaan pemungutan retribusi dilapangan;
- Melakukan pendekatan kepada pelaku perikanan supaya mau melakukan transaksi/bongkar muat di TPI serta membayar retribusi.
- Melakukan Sosilisasi dan Pembinaan Kepada Petugas TPI dan Pelaku usaha Perikaanan tentang Perda dan Perbub tentang Retribusi TPI.
- Meningkatkan kinerja petugas TPI dalam rangka penyelenggaraan kegiatan di tempat pelelangan ikan.
- Melakukan Pembinaan Kepada Petugas TPI;
- Melakukan pengawasan pelaksanaan pemungutan retribusi dilapangan;
- Melakukan pendekatan kepada pelaku perikanan supaya mau melakukan transaksi/bongkar muat di TPI serta membayar retribusi.

Faktor pendorong keberhasilan peningkatan produksi perikanan budidaya tidak lepas dari peran Dinas Perikanan dalam melaksanakan kegiatan pendampingan pembinaan teknis terhadap pembudidaya ikan, monitoring kualitas air, mapun kesehatan lingkungan budidaya serta penyediaan bibit unggul di Balai Benih UPT-BI Kelansin. Dan faktor pendukung keberhasilan dari sasaran Meningkatkan produksi Ikan Olahan dalam jumlah dan ragam jenis adalah keberhasilan bidang P2HK dalam membina kelompok binaan dan tercapainya indikator yang mendukung indikator sasaran yaitu

- Jumlah hasil produksi ikan olahan (Ton per tahun)
- Ragam jenis produk olahan ikan yang dapat di produksi unit pengolah.

Sedangkan 2 indikator yang mendapat predikat Baik perlu sedikit perbaikan baik kepada kelompok binaan, peningkatan kualitas kinerja pada sasaran 1 dan peremajaan induk-induk untuk mengantisipasi dari induk-induk yang telah mengalami puncak produksi pemijahan.

Tabel 5.5 Realisasi Perjanjian Kinerja Kepala Dinas Perikanan

**PERJANJIAN KINERJA PERUBAHAN TAHUN 2024
DINAS PERIKANAN**

No	Sasaran Strategis	Indikator Kinerja	Realisasi
(1)	(2)	(3)	(4)
1	Meningkatnya Akuntabilitas Kinerja Dinas Perikanan	Predikat SAKIP pada Dinas Perikanan	B
2	Meningkatnya Produksi Ikan Tangkap	Produksi Ikan Tangkap (Ton/Tahun)	26.922 Ton
3	Meningkatnya Produksi Ikan Budidaya	Jumlah Produksi Budidaya (Ton/Tahun)	31.261 Ton
4	Meningkatnya Produksi Hasil Olahan Ikan	Jumlah Produksi Hasil Olahan Ikan (Ton/Tahun)	12. 463 Ton

No	Program	Pagu Awal	Realisasi Anggaran	Persentase %
(1)	(2)		(3)	(4)
1	Program Penunjang Urusan Pemerintahan Daerah Kabupaten/Kota	Rp 6.966.062.222	Rp 6.868.456.937	98, 59
2	Program Pengelolaan Perikanan Tangkap	Rp. 635.788.800	Rp. 632..726. 600	99, 51
3	Program Pengelolaan Perikanan Budidaya	Rp. 2.792.414.800	Rp. 1.978.675.871	70, 85
4	Program Pengolahan dan Pemasaran Hasil Perikanan	Rp. 669.844.000	Rp. 667.306.637	99, 62
	JUMLAH	Rp. 1.064.109.822	Rp. 10.147.166.045	91, 71

Dari realisasi berdasarkan tabel di atas maka dapat kita lihat pada indikator Predikat Sakip pada Dinas Perikanan Dinas Perikanan Mendapat Predikat B (Baik) berdasarkan LHE Dinas Perikanan Kabupaten Kapuas Hulu tahun 2024 dengan nomor surat 700.1.2.7/068/LHE/INKAB/IB3 tanggal 14 mei 2024. Sedangkan untuk Bidang Perikanan Tangkap dari target yang ditentukan Bidang perikanan Tangkap mampu melampaui target yang telah ditentukan dan produksi Perikanan Tangkap dapat di lihat pada data produksi dibawah ini dengan menjumlahkan seluru alat tangkap yang yang dipakai nelayan untuk mendapat hasil tangkapan.

DATA PRODUKSI PERIKANAN TANGKAP (PUD) TAHUN 2024																
KABUPATEN KAPUAS HULU																
No.	Alat tangkap	Jenis Ikan	Kecamatan													
			Selimbau	Suhaid	Jongkong	Bunut Hilir	Embaloh Hilir	Bika	Batang Lupar	Badau	Semitau	Silat Hilir	Pts.Utara	Pts.Selatan	Embaloh Hulu	Total (Kg)
1	Jaring Insang Hanyut	1 Baung	-	-	-	-	-	-	-	-	-	-	-	-	-	-
		2 Jelawat	33.163	19.596	18.089	20.773	12.059	6.730	15.444	8.675	4.853	3.719	2.645	1.507	3.487	150.740
		3 Lais	9.200	5.436	5.018	5.756	3.345	1.867	4.278	2.413	1.353	1.045	740	418	947	41.816
		4 Kelabau	15.690	9.272	8.558	9.779	5.706	3.185	7.259	4.153	2.345	1.864	1.300	713	1.496	71.320
		5 Tengadak	41.707	24.645	22.749	25.994	15.166	8.467	19.295	11.038	6.234	4.955	3.455	1.896	3.977	189.578
		6 Patik	56.394	33.324	30.760	35.147	20.507	11.448	26.089	14.925	8.430	6.700	4.671	2.563	5.377	256.335
		7 Entukan	134.802	79.656	73.528	83.999	49.019	27.366	62.346	35.692	20.166	16.050	11.182	6.127	12.803	612.736
		8 Tambakan	55.915	33.041	30.499	35.088	20.333	11.346	26.101	14.564	8.119	6.135	4.398	2.542	6.078	254.159
		9 Seluang	47.926	28.320	26.141	30.229	17.427	9.722	22.523	12.332	6.804	4.929	3.618	2.178	5.695	217.843
		10 Lampan	48.290	28.535	26.340	30.303	17.560	9.799	22.542	12.578	7.012	5.299	3.798	2.195	5.249	219.500
		11 Ikan Umpan	97.018	57.329	52.919	60.404	35.279	19.697	44.822	25.737	14.564	11.659	8.097	4.410	9.057	440.989
		12 Beunteur	26.625	15.733	14.523	16.943	9.682	5.398	12.659	6.705	3.631	2.420	1.864	1.210	3.631	121.024
2	Jaring Insang Tetap	1 Baung	-	-	-	-	-	-	-	-	-	-	-	-	-	-
		2 Lais	21.934	12.961	11.964	13.670	7.976	4.453	10.147	5.805	3.279	2.606	1.817	997	2.091	99.699
		3 Gabus	16.063	9.492	8.762	10.011	5.841	3.261	7.431	4.251	2.401	1.908	1.331	730	1.532	73.013
		4 Tambakan	18.530	10.950	10.107	11.557	6.738	3.762	8.580	4.896	2.762	2.185	1.527	842	1.791	84.227
		5 Bauk	14.432	8.528	7.872	9.001	5.248	2.930	6.683	3.813	2.151	1.702	1.189	656	1.395	65.601
		6 Patik	23.224	13.723	12.667	14.484	8.445	4.714	10.753	6.137	3.462	2.738	1.914	1.056	2.245	105.562
		7 Entukan	32.004	18.912	17.457	19.998	11.638	6.496	14.856	8.420	4.733	3.694	2.601	1.455	3.211	145.474
		8 Seluang	13.638	8.059	7.439	8.506	4.959	2.768	6.315	3.604	2.033	1.608	1.124	620	1.318	61.990
3	Rawai	1 Baung	26.293	15.537	14.342	16.589	9.561	5.333	12.362	6.761	3.728	2.694	1.980	1.195	3.139	119.515
		2 Gabus	17.414	10.290	9.498	10.857	6.332	3.535	8.060	4.605	2.599	2.061	1.439	792	1.672	79.154
		3 Toman	88.709	52.419	48.387	55.057	32.259	18.013	40.812	23.703	13.491	11.031	7.574	4.032	7.736	403.223
		4 Tapah	21.755	12.855	11.865	13.535	7.911	4.417	10.042	5.780	3.275	2.634	1.825	989	2.002	98.885
4	Bubu	1 Baung	553.655	327.160	301.994	346.034	201.329	112.376	257.079	145.579	81.791	63.721	44.915	25.166	55.817	2.516.616
		2 Belida	18.764	11.088	10.235	11.783	6.823	3.807	8.767	4.880	2.717	2.042	1.468	853	2.065	85.292
		3 Gabus	207.497	122.612	113.180	129.204	75.453	42.126	95.876	55.031	31.135	24.905	17.304	9.432	19.414	943.169
		4 Gurame	1.760	1.040	960	1.095	640	357	812	468	265	213	148	80	162	8.000
		5 Jelawat	64.248	37.965	35.044	40.506	23.363	13.033	30.176	16.549	9.140	6.646	4.868	2.920	7.577	292.035
		7 Lais	487.495	288.065	265.906	307.094	177.271	98.895	228.719	125.823	69.606	50.977	37.188	22.159	56.688	2.215.886
		8 Lele	63	37	34	39	23	13	29	17	9	8	5	3	6	285
		9 Tambakan	544.661	321.845	297.088	343.607	198.059	110.481	256.030	140.087	77.267	55.888	41.058	24.757	64.904	2.475.732
		10 Toman	235.629	139.235	128.525	147.255	85.683	47.826	109.397	61.969	34.822	27.146	19.127	10.710	23.716	1.071.040
		11 Patik	102.517	60.578	55.919	63.785	37.279	20.814	47.320	27.238	15.433	12.412	8.599	4.660	9.434	465.988
		12 Ikan Umpan	1.268.053	749.304	691.665	787.932	461.110	257.473	584.295	337.926	191.928	155.727	107.371	57.639	113.454	5.763.877
		13 Bauk	106.573	62.975	58.131	66.308	38.754	21.637	49.192	28.316	16.044	12.903	8.939	4.845	9.807	484.424
		14 Seluang	616.167	364.099	336.091	384.275	224.061	125.081	285.295	162.827	91.854	72.678	50.797	28.008	59.528	2.800.761
		15 Tapah	22.344	13.203	12.188	13.941	8.125	4.536	10.351	5.899	3.325	2.623	1.836	1.016	2.177	101.564
		16 Entukan	114.256	67.515	62.322	71.747	41.548	23.183	53.383	29.713	16.542	12.432	8.939	5.193	12.573	519.346
		17 Lampan	103.267	61.021	56.327	64.846	37.552	20.954	48.248	26.855	14.951	11.237	8.079	4.694	11.364	469.396
		18 Patin	37.527	22.175	20.469	23.565	13.646	7.614	17.533	9.759	5.433	4.083	2.936	1.706	4.130	170.576
		19 Bilis	33.927	20.048	18.505	21.109	12.337	6.888	15.660	9.014	5.107	4.108	2.846	1.542	3.122	154.212
		20 Tengadak	65.031	38.427	35.471	40.461	23.648	13.203	30.017	17.278	9.790	7.874	5.455	2.956	5.984	295.596
5	Jala Tebar	1 Baung	85.299	50.404	46.527	53.631	31.018	17.306	39.919	22.116	12.282	9.137	6.607	3.877	9.599	387.721
		2 Gabus	813	481	444	511	296	165	380	211	118	88	64	37	90	3.697
		3 Jelawat	16.025	9.469	8.741	10.063	5.827	3.252	7.487	4.167	2.320	1.744	1.254	728	1.763	72.840
		4 Lais	65.420	38.657	35.684	41.085	23.789	13.274	30.570	17.009	9.467	7.109	5.114	2.974	7.213	297.365
		5 Tambakan	77.888	46.025	42.484	49.209	28.323	15.798	36.684	19.962	10.977	7.838	5.801	3.540	9.508	354.035
		6 Toman	6.056	3.579	3.303	3.740	2.202	1.230	2.768	1.637	940	794	536	275	468	27.528
		7 Entukan	101.078	59.728	55.133	62.944	36.756	20.521	46.709	26.802	15.161	12.121	8.424	4.594	9.474	459.445
		8 Lampan	34.738	20.527	18.948	21.813	12.632	7.048	16.230	9.034	5.029	3.780	2.718	1.579	3.823	157.898
6	Pukat labuh	9 Ikan Umpan	2.032	1.201	1.108	1.276	739	412	949	528	294	221	159	92	224	9.237
		10 Seluang	35.931	21.232	19.599	22.553	13.066	7.291	16.778	9.354	5.212	3.931	2.821	1.633	3.923	163.323
		11 Tengadak	38.668	22.849	21.092	24.059	14.061	7.851	17.848	10.274	5.821	4.682	3.243	1.758	3.558	175.764
		1 Bandeng	1.775	1.049	968	1.114	645	360	829	461	257	193	139	81	195	6.066
		2 Baung Putih	1.331	786	726	836	484	270	622	346	193	145	104	60	146	6.048
		3 Jelawat	887	524	484	557	323	180	415	231	128	97	69	40	98	4.033
		4 Lais	2.958	1.748	1.613	1.857	1.076	600	1.382	769	428	322	231	134	325	13.444
		5 Lampan	2.662	1.573	1.452	1.672	968	540	1.244	692	385	290	208	121	293	12.100
		6 Tambakan	4.736	2.798	2.583	2.970	1.722	961	2.209	1.235	689	523	374	215	510	21.526
		7 Beunteur	440	260	240	280	160	89	209	111	60	40	31	30	60	2.010
		JUMLAH	5.646.825	3.336.760	3.080.086	3.539.747	2.053.391	1.155.081	2.641.437	1.465.345	823.709	647.565	438.649	256.674	582.117	26.922.259

Sedangkan Produksi Budidaya yaitu dengan menjumlahkan jenis budidaya yang ada di kabupaten Kapuas Hulu, dan kalau lihat produksi bidang perikanan Budidaya terbanyak masih di dominasi oleh daerah-daerah yang ada di daerah penyangga Danau Sentarum, atau bisa dilihat pada tabel dibawah ini.

Tabel.5.6 Produksi Budidaya Kabupaten Kapuas Hulu tahun 2024

No	Kecamatan	Jenis Budidaya										Total Produksi
		Kolam (Kg)					Keramba (Kg)				Mina Padi (Kg)	
		Nila	Patin	Bawal Air Tawar	Gurame	Lele	Patin	Jelawat	Baung	Toman	Nila	
1	2	3	4	5	6	7	8	9	10	11	12	13
1	SILAT HILIR	23.761								463.967		
2	SILAT HULU	2.154					235.861	14.560				
3	HULU GURUNG	983.704	54.321								907.185	
4	BUNUT HULU	5.285				321.600						
5	MENTEBAH	34.567	21.893	345.780	50.000	265.731						
6	BIKA									588.563		
7	KALIS	65.329	12.630				472.951			647.428		
8	PUTUSSIBAU SELATAN	84.241	1.300.800	123.672		959.370						
9	EMBALOH HILIR						530.921	245.459	680.136	976.521		
10	BUNUT HILIR						735.872	197.360	942.861	965.831		
11	BOYAN TANJUNG	564.316				150.000						
12	PENGKADAN	89.714	67.390									
13	JONGKONG			327.600			859.685	125.732	853.860	1.554.861		
14	SELIMBAU	56.743	53.294	543.879					674.310	2.318.603		
15	SUHAIID	65.289						153.268		2.843.856		
16	SEMITAU	521.000										
17	EMPANANG	65.347										
18	BADAU	212.906				240.203				1.928.693		
19	BATANG LUPAR		43.810				952.179			897.708		
20	EMBALOH HULU				9.422		678.968					
21	PUTUSSIBAU UTARA	120.000		104.699	59.422	863.870						
JUMLAH		2.894.356	1.554.138	1.445.630	118.844	2.800.774	4.466.437	736.379	3.151.167	13.186.031	907.185	31.260.941
Ton												31.261

Sumber Data : Dinas Perikanan 2024

Sedangkan untuk bidang Pengolahan perikanan yang membidangi pemasaran dan pengolahan perikanan

Produksi Olahan Hasil Perikanan							
Kabupaten Kapuas Hulu Tahun 2024							
NO	KECAMATAN	KOMODITAS (ton)					JUMLAH
		KERUPUK BASAH	KERUPUK KERING	IKAN ASAP	IKAN ASIN	LAIN-LAIN	
1	Putussibau Utara	131	–	–	–	–	131
2	Putussibau Selatan	118	–	–	–	–	118
3	Bika	–	–	–	77	–	77
4	Kalis	–	–	–	–	–	
5	Mentebah	–	–	–	–	–	
6	Boyan Tanjung	–	–	–	–	–	
7	Pengkadan	–	–	–	–	–	
8	Hulu Gurung	–	–	–	–	–	
9	Seberuang	–	–	–	–	–	
10	Semitau	269	458	230	348	53	1. 359
11	Suhaid	346	664	282	478	113	1. 883
12	Selimbau	354	925	402	612	192	2. 485
13	Jongkong	482	995	181	522	184	2. 364
14	Bunut Hilir	365	451	262	375	101	1. 553
15	Bunut Hulu	–	–	–	–	–	
16	Embaloh Hilir	286	243	154	253	68	1. 004
17	Embaloh Hulu	89	222	–	105	39	455
18	Batang Lupar	54	26	67	89	20	255
19	Badau	35	21	49	97	–	201
20	Empanang	33	26	68	95	–	221
21	Puring Kencana	–	–	–	–	–	
22	Silat Hilir	78	79	80	88	31	357
23	Silat Hulu	-	-	-	-	–	
JUMLAH		2. 640	4. 111	1. 775	3. 137	801	12. 463

Sumber : Dinas Perikanan Kabupaten Kapuas Hulu

Tabel realisasi 5.7 Perjanjian Kinerja Seretaris

No	Sasaran Program/Kegiatan	Indikator	Target	Target	Capaian
1	2	3	4	5	6
1.	Meningkatkan Kualitas AKIP, Yanum dan Pengelolaan Keuangan	Tingkat penilaian realisasi keuangan	100%	200%	100%
		Persentase kesesuaian Hasil Rekonsiliasi BMD	100%	200%	100%
		Persentase pemenuhan data kepegawaian	100%	200%	100%
		Indeks Kepuasan Pelayanan Internal	87%	187%	87%
		Persentase pemenuhan standar kebutuhan Barang Milik Daerah	100%	200%	100%
		Persentase penyediaan jasa penunjang urusan perangkat daerah	100%	200%	100%
		Persentase BMD Yang beroprasi dengan baik	100%	200%	100%
B					
1		Jumlah Dokumen Perencanaan Penganggaran dan Evaluasi Kinerja Perangkat Daerah	1 Dokumen	1 Dokumen	100%
		Jumlah Laporan Pelaksanaan Kegiatan Perangkat Daerah	1 Dokumen	1 Dokumen	100%
2	Meningkatnya Pengelolaan Keuangan Dinas	Jumlah Laporan Administrasi Keuangan Perangkat Daerah	1 Laporan	1 Laporan	100%
3	Meningkatnya Pengelolaan Aset Dinas	Jumlah Laporan Administrasi Barang Milik Daerah pada Perangkat Daerah	1 Laporan	1 Laporan	100%
4	Terkelolanya pendapatan daerah pada Dinas Perikanan	Jumlah Dokumen Pendapatan Daerah Kewenangan Perangkat Daerah	1 Dokumen	1 Dokumen	100%
5	Terlaksananya Administrasi Kepegawaian Perangkat Daerah	Dokumen Administrasi Kepegawaian Perangkat Daerah	1 Dokumen	1 Dokumen	100%
6	Meningkatnya pelayanan umum dan pelanggan	Jumlah Dokumen administrasi Umum	1 Dokumen	1 Dokumen	100%
7	Tersedianya Barang Milik Daerah Penunjang Urusan Pemerintahan Daerah	Dokumen Penyediaan Jasa Penunjang Urusan Pemerintahan Daerah	2 Dokumen	2 Dokumen	100%
8	Tersedianya Jasa Penunjang Urusan Pemerintahan Daerah	Jumlah Dokumen Penyediaan Jasa Penunjang Urusan Pemerintahan Daerah	1 Dokumen	1 Dokumen	100%
9	Terpeliharanya Barang Milik Daerah Penunjang Urusan Pemerintahan Daerah	Jumlah Dokumen Pemeliharaan Barang Milik Daerah Penunjang Urusan Pemerintahan Daerah	3 Dokumen	3 Dokumen	100%
C	Sasaran Sub. Kegiatan				
1	Tersusunnya dokumen perencanaan kegiatan pada Dinas Perikanan	Jumlah Dokumen Perencanaan Perangkat Daerah	1 dokumen	1 Dokumen	100%
		Jumlah Dokumen RKA-SKPD dan Laporan Hasil Koordinasi Penyusunan Dokumen RKA-SKPD	1 Dokumen	1 Dokumen	100%
		Jumlah Dokumen DPA-SKPD dan Laporan Hasil Koordinasi Penyusunan Dokumen DPA-SKPD	1 Dokumen	1 Dokumen	100%
		Jumlah Dokumen Perubahan DPA-SKPD dan Laporan Hasil Koordinasi Penyusunan Dokumen Perubahan DPA-SKPD	1 Dokumen	1 Dokumen	100%
		Jumlah Laporan Capaian Kinerja dan Ikhtisar Realisasi Kinerja SKPD dan Laporan Hasil Koordinasi Penyusunan Laporan Capaian Kinerja dan Ikhtisar Realisasi Kinerja SKPD	1 Laporan	1 Dokumen	100%
n0	program				
1	Penunjang Urusan Pemerintah Daerah Kabupaten/Kota		Rp. 6.966.062.222		
b	Kegiatan				
1	Perencanaan, Penganggaran dan Evaluasi Kinerja Perangkat Daerah		Rp. 222.443.333		100%
	Administrasi Keuangan Perangkat Daerah		Rp. 3.658.255.000		100%
	Administrasi Barang Milik Daerah pada Perangkat Daerah		Rp. 83.405.000		100%
	Administrasi Pendapatan Daerah Kewenangan Perangkat Daerah		Rp. 10.000.000		100%
	Administrasi Kepegawaian Perangkat Daerah		Rp. 113.180.900		100%
	Administrasi Umum Perangkat Daerah		Rp. 433.926.917		100%
	Pengadaan Barang Milik Daerah Penunjang Urusan Pemerintah Daerah		Rp. 159.000.000		100%
	Penyediaan Jasa Penunjang Urusan Pemerintahan Daerah		Rp. 1.954.771.072		100%
	c				
	Penyusunan Dokumen Perencanaan Perangkat Daerah		Rp.15.667.476		100%
	Koordinasi dan Penyusunan dokumen RKA-SKPD		Rp2.555.000		100%
	Koordinasi dan Penyusunan DPA-SKPD		Rp2.555.000		100%
	Koordinasi dan Penyusunan Perubahan DPA-SKPD		Rp2.555.000		100%
2	Koordinasi dan Penyusunan Laporan Capaian Kinerja dan Ikhtisar Realisasi Kinerja SKPD		Rp2.780.000		100%
	Evaluasi Kinerja Perangkat Daerah		Rp196.330.857		100%
	Penyediaan Gaji dan Tunjangan ASN		Rp3.350.084.000		100%
	Pelaksanaan Penatausahaan dan Pengujian / Verifikasi Keuangan SKPD		Rp288.442.000		100%
	Koordinasi Penyusunan Pelaporan Keuangan Akhir Tahun		Rp6.080.000		100%
	Pengelolaan dan Penyediaan Bahan Tanggapan Pemeriksaan		Rp5.254.000		100%
	Koordinasi dan Penyusunan Laporan Keuangan Bulanan/Triwulan/Semesteran SKPD		Rp8.395.000		100%
	Penatausahaan Barang Milik Daerah Pada SKPD		Rp5.314.000		100%
	Perencanaan Pengelolaan Retribusi Daerah		Rp10.000.000		100%
	JUMLAH		Rp. 3.896.012.333		

Realisasi dari kinerja sekretariat dengan dana 6.966.062.222 realisasinya 6.866.456.937 atau 98,59 % serta dapat efisiensi anggaran sebesar 97.605.2885.

Tabel 5.8 Realisasi Perjanjian Kinerja Bidang Perikanan Tangkap.

No	Sasaran Program Kegiatan	Indikator Kinerja	Target	Realisasi
1	2	3	4	5
1	Meningkatnya produksi ikan pada wilayah sungai,danau, waduk, rawa dan genanangan air lainnya	Jumlah produksi ikan pada wilayah sungai dan danau	26.899 Ton	26.922.259 ton
		Jumlah produksi ikan pada Danau Lindung	9 Ton	9, 19 Ton
B	Sasaran Kegiatan			
1	Meningkatnya potensi/stok ikan tangkap di PUD	Jumlah danau yang terbina	2 Danau	
2	Terlaksananya pelayanan bongkar muat, pelelangan ikan, penarikan retribusi perikanan dan laporan data perikanan yang masuk pelabuhan semakin baik	Jumlah Retribusi perikanan dalam jutaan	Rp. 55.000.000	55.000.000
C	Sasaran Sub Kegiatan			
1	Meningkatnya penyediaan data statistik perikanan tangkap	Jumlah Data dan Informasi Sumber Daya Ikan di Perairan Darat dalam Satu Kabupaten/Kota yang Tersedia	1 Dokumen	1 Dokumen
2	Tersedianya sarana usaha perikanan tangkap	Jumlah Sarana Usaha Perikanan Tangkap yang Terjamin dan Tersedia	4 Unit	4 Unit
3	Tersedianya Jumlah Dokumen Pengelolaan dan Penyelenggaraan Tempat Pelelangan Ikan (TPI)	Jumlah Dokumen Pengelolaan dan Penyelenggaraan Tempat Pelelangan Ikan (TPI)	1 Dokumen	1 Dokumen
4	Tersedianya Jumlah Layanan dalam Rangka Penyelenggaraan Tempat Pelelangan Ikan (TPI)	Jumlah Layanan dalam Rangka Penyelenggaraan Tempat Pelelangan Ikan (TPI)	2 Layanan	2 Layanan
No	Program Kegiatan		Anggaran	
1	2		3	

A	Program	
1	Pengelolaan Perikanan Tangkap	635.788.800
B	Kegiatan	
1	Pengelolaan Penangkapan Ikan di Wilayah Sungai, Danau, Waduk, Rawa, dan Genangan Air Lainnya Yang Dapat Diusahakan dalam 1 (Satu) Daerah Kabupaten/ Kota	583.707.800
2	Pengelolaan dan Penyelenggaraan Tempat Pelelangan Ikan (TPI)	52.081.000
C	Sub Kegiatan	
1	Penyediaan Data dan Informasi Sumber Daya Ikan	55.791.000
2	Penjaminan Ketersediaan Sarana Usaha Perikanan Tangkap	527.916.800
3	Penetapan Prosedur Pengelolaan dan Penyelenggaraan Tempat Pelelangan Ikan (TPI)	31.281.000
4	Pelayanan Penyelenggaraan Tempat Pelelangan Ikan (TPI)	20.800.000
	JUMLAH	Rp635.788.800

Tabel 5.9 Realisasi
PERJANJIAN KINERJA TAHUN 2024 KEPALA BIDANG PERIKANAN BUDIDAYA

No	Sasaran Program/Kegiatan	Indikator Kinerja	Target	Realisasi (Ton)
1	2	3		4
A.	Program			
1.	Meningkatnya produksi benih UPT BI, UPR dan Pembudidaya Mandiri	Jumlah produksi benih	1.130.000 Ekor	1.130.000
		Jumlah produksi ikan konsumsi	31.000 Ton	31.261
		Jumlah produksi ikan hias	58.000 Ekor	60.820
B.	Kegiatan			
1.	Meningkatnya keterampilan pelaku usaha budidaya ikan dan UPR	Jumlah pelaku usaha budidaya yang mengikuti pelatihan	15 Pembudidaya	
		Jumlah kemitraan yang dapat dikerjasamakan	1 Mitra	1 Mitra
2.	Meningkatnya produksi ikan melalui pengelolaan budidaya minapadi, keramba, kolam, kawasan terpadu, dan Lintas Sektor.	Jumlah produksi ikan pada kawasan budidaya di kolam	8.214 Ton	8.214 Ton
		Jumlah produksi ikan pada kawasan budidaya di keramba	22.785 Ton	22.785 Ton
		Jumlah produksi ikan pada kawasan budidaya di minapadi	1 Ton	1 Ton
		Jumlah produksi benih ikan di UPR	25.000 Ekor	25.000 Ekor
		Jumlah produksi benih ikan di pembudidaya mandiri	670.000 Ekor	670.000 Ekor
3	Meningkatnya Produksi Ikan melalui Pengelolaan Budidaya UPT-BI Kelansin	Jumlah produksi benih ikan di UPT BI Kelansin	435.000 Ekor	346.856 Ekor
C.	Sub Kegiatan			
1	Meningkatkan kapasitas sarana faktor- faktor produksi perikanan budidaya	Jumlah Kelompok Usaha yang terfasilitasi Bantuan Pendanaan, Bantuan Pembiayaan, Kemitraan Usahanya	15 Kelompok	8 Kelompok
2	Meningkatnya upaya penguasaan dan implementasi teknologi SDM dan pembudidaya ikan	Jumlah Kelompok Usaha yang Memperoleh Pendampingan, Kemudahan Akses Ilmu Pengetahuan, Teknologi dan Informasi, Serta Penyelenggaraan Pendidikan dan Pelatihan	1 Kelompok	15 Orang
3	Meningkatnya penyediaan data statistik perikanan/ one data pembudidaya ikan	Jumlah Data dan Informasi Pembudidayaan Ikan dalam 1 (Satu) Daerah Kabupaten/Kota	2 Dokumen	2 Dokumen
4	Meningkatkan kapasitas prasarana faktor- faktor produksi perikanan budidaya masyarakat	Jumlah Prasarana Pembudidayaan Ikan dalam 1 (Satu) Daerah Kabupaten/Kota	5 Unit	5 Unit
5	Meningkatkan kapasitas sarana faktor- faktor produksi perikanan budidaya masyarakat	Jumlah Sarana Pembudidayaan Ikan dalam 1 (Satu) Daerah Kabupaten/Kota	5 Unit	5 Unit
			1.130.000 Ekor	1.130.000 Ekor

No	Program/Kegiatan	Target	Realisasi %	
1	2		3	
A.	Program			

1	Pengelolaan Perikanan Budidaya	Rp. 3.109.214.800		
B.	Kegiatan			
1.	Pemberdayaan Pembudi Daya Ikan Kecil	Rp. 1.612.431.800		
2.	Pengelolaan Pembudidayaan Ikan	Rp. 1.496.783.000		
C.	Sub Kegiatan			
1.	Pelaksanaan Fasilitasi Bantuan Pendanaan, Bantuan Pembiayaan, Kemitraan Usaha	Rp. 1.583.958	784.071.805	49,50
2.	Pemberian Pendampingan, Kemudahan Akses Ilmu Pengetahuan, Teknologi dan Informasi, Serta Penyelenggaraan Pendidikan dan Pelatihan	Rp. 34.198.000	34.028.000	99, 7
3.	Penyediaan Data dan Informasi Pembudidayaan Ikan Dalam 1 (Satu) Daerah Kabupaten/Kota	Rp. 52.515.000	50.683.966	97 %
4.	Penyediaan Prasarana Pembudidayaan Ikan dalam 1 (Satu) Daerah Kabupaten/Kota	Rp. 695.381.000	686.189.000	98.68 %
5.	Penjaminan Ketersediaan Sarana Pembudidayaan Ikan Dalam 1 (Satu) Daerah Kabupaten/Kota	Rp. 426.362.000	423.703.100	99 %
	JUMLAH	Rp. 2.792.414.800	1.978.675.871	70.85 %

Tabel 6.1
Realisasi Perjanjian Kinerja Bidang P2HK

No	Sasaran Program/Kegiatan	Indikator Kinerja	Target	Realisasi
1	2	3	4	5
A.	Program			
1.	Meningkatnya pasokan ikan segar/hidup yang berkualitas baik di tingkat unit pengolah maupun di tingkat pasar	Angka konsumsi ikan	41,5 Kg/Kapita/Th	
B.	Kegiatan			
1.	Terfasilitasinya kelompok untuk mendapatkan tanda daftar penerbitan usaha pengolahan hasil ikan	Persentase pengolah yang terdata	16%	
2.	Meningkatnya keterampilan dalam pengolah dan mutu produk perikanan	Jumlah Poklhasar yang menerima bantuan	6 Kelompok	
		Jumlah pelaku usaha yang sadar mutu	20 Pelaku	
		Jumlah ragam/jenis produk yang bermutu	4 Jenis	
3.	Meningkatnya ketersediaan ikan konsumsi di tingkat pengolah hasil ikan dan konsumen	Persentase ikan konsumsi yang tersedia di tingkat pengolah dan konsumen	6%	
C.	Sub Kegiatan			
1.	Tenyedianya data statistik angka konsumsi ikan, data pengolah pengolahan hasil ikan dan angka pasokan ikan	Jumlah Data dan Informasi Usaha Pemasaran dan Pengolahan Hasil Perikanan berdasarkan Skala Usaha dan Risiko	1 Dokumen	
2	Meningkatnya kesadaran pelaku pengolah hasil perikanan terhadap mutu produk hasil ikan	Jumlah Unit Usaha Pengolahan dan Pemasaran Hasil Perikanan yang Mendapatkan Pembinaan Terhadap Penerapan Persyaratan Perizinan Berusaha pada Usaha Pengolahan dan Pemasaran Hasil Perikanan Sesuai Skala Usaha dan Risiko	20 Unit Usaha	
3.	Terbangunnya sistem logistik ikan daerah berbasis rantai dingin	Jumlah Peningkatan Ketersediaan Ikan untuk Konsumsi dan Usaha Pengolahan Dalam 1 (Satu) Daerah Kabupaten/Kota	850 Ton	
No	Program/ Kegiatan		Realisasi Anggaran	

		Target	Realisasi
A	Program		
1.	Pengolahan dan Pemasaran Hasil Perikanan	Rp. 669.844.000	
1	Kegiatan		
1.	Penerbitan Tanda Daftar Usaha Pengolahan Hasil Perikanan Bagi Usaha Skala Mikro Dan Kecil	Rp. 44.701.000	
2.	Pembinaan Mutu dan Keamanan Hasil Perikanan Bagi Usaha Pengolahan dan Pemasaran Skala Mikro dan Kecil	Rp. 615.143.000	
3.	Penyediaan dan Penyaluran Bahan Baku Industri Pengolahan Ikan Dalam 1 (satu) Daerah Kabupaten/Kota	Rp. 10.000.000	
C.	Sub Kegiatan		
1.	Penyediaan Data dan Informasi Usaha Pemasaran dan Pengolahan Hasil Perikanan dalam 1 (Satu) Daerah Kabupaten/Kota	Rp. 44.701.000	
2	Pelaksanaan Bimbingan dan Penerapan Persyaratan Atau Standar Pada Usaha Pengolahan dan Pemasaran Skala Mikro dan Kecil	Rp. 615.143.000	
3.	Peningkatan Ketersediaan Ikan Untuk Konsumsi dan Usaha Pengolahan Dalam 1 (Satu) Daerah Kabupaten/Kota	Rp. 10.000.000	
	Jumlah	Rp. 669.844.000	

ANALISA ATAS EFESIENSI SUMBER DAYA

Sumber daya adalah nilai potensi yang dimiliki dalam mencapai sasaran strategis yang telah ditetapkan dalam rencana strategis (Renstra). Sumber daya yang dimiliki Dinas Perikanan adalah sumber daya manusia, sarana prasarana kantor dan anggaran dalam dokumen pelaksanaan anggaran 2024 untuk melaksanakan program dan kegiatan dalam rangka mencapai sasaran dan tujuan organisasi.

Tabel 6.2 Efisiensi

NO	SASARAN STRATEGIS	INDIKATOR KINERJA	SATUAN	CAPAIAN KINERJA	SERAPAN ANGGARAN	TINGKAT EFESIENSI
1	2	3	4	5	6	
1.	Meningkatnya Penyelenggaraan Akuntabel Kinerja Dinas	Predikat SAKIP pada Dinas Perikanan	Predikat	68.80	98.58 %	EFESIEN
2.	Meningkatnya Produksi Ikan Tangkap	Produksi Ikan Tangkap (Ton) per tahun	Ton	100, 05	99, 51 %	Efisien
3	Meningkatkan Produksi ikan budidaya	Jumlah Produksi Budidaya (Ton/Tahun)	Ton	100, 84	70. 85 %	Efisien
		Jumlah Produksi Benih	Ekor	76.56		
4.	Meningkatkan produksi Hasil Olahan	Jumlah hasil produksi ikan olahan (Ton per tahun)	Ton	103, 85	99, 62 %	Efisien
		Ragam jenis produk olahan ikan yang dapat di produksi unit pengolah	Ragam/Jenis	100		

BAB IV

P E N U T U P

A. KESIMPULAN

Sebagai bagian penutup dari LKIP Dinas Perikanan Kabupaten Kapuas Hulu, dapat disimpulkan bahwa selama tahun 2023 dari sasaran yang telah ditetapkan dalam rencana kinerja sebagian besar dapat terpenuhi, dengan predikat “Sangat Berhasil”, hal ini ditandai dari empat sasaran Dinas Perikanan Kabupaten Kapuas Hulu telah mencapai target dan sasaran target yang telah ditetapkan pada Renstra. Dengan demikian, pembangunan Dinas Perikanan Kabupaten Kapuas Hulu yang mengacu pada Rencana Strategis atau dokumen lain yang dipersamakan dengan Renstra telah dapat diwujudkan. Hal ini sekaligus menunjukkan adanya komitmen Dinas Perikanan Kabupaten Kapuas Hulu untuk mewujudkan Visi dan Misinya.

A. UPAYA PEMECAHAN MASALAH

Capaian tersebut di atas dirasa belum optimal, namun secara bertahap mengalami perbaikan dan peningkatan walaupun belum secara signifikan baik pelaksanaan program dan kegiatan maupun dalam pelayanan yang diberikan kepada masyarakat, hal ini disebabkan berbagai keterbatasan, hambatan dan kendala serta permasalahan yang dihadapi dalam pelaksanaan kegiatan diantaranya :

1. Sumber Daya Aparatur dan Pelaku Perikanan meliputi :

- a. Keterbatasan Tenaga terutama tenaga penyuluh dilapangan
- b. Keterbatasan Kemampuan Sumber Daya Aparatur yang belum Optimal
- c. Keterbatasan Pengetahuan dan Keterampilan Kelompok Pembudidaya Ikan, Nelayan serta Kelompok Pengolah Hasil Perikanan dalam meningkatkan produksi perikanan
- d. Inovasi untuk meningkatkan produksi masih dirasakan kurang.

1. Dukungan Sarana meliputi :

- a. Sarana Mobilitas perlu ditingkatkan secara kuantitas

2. Dukungan Permodalan dan Pemasaran Hasil Perikanan:

- a. Keterbatasan kemampuan permodalan Pembudidaya/Nelayan untuk mengembangkan usahanya.
- b. Terbatasnya kegiatan pemasaran dan distribusi/pengangkutan hasil-hasil perikanan.
- c. Masih belum optimal promosi atau terekspos produk perikanan baik produk budidaya maupun olahan.

Luasnya sebaran perairan umum yang ada di Kabupaten Kapuas Hulu dengan daya jangkau masih yang cukup sulit dan memerlukan alokasi dana yang cukup besar masih menjadi kendala secara teknis serta kuantitas dan kualitas SDM guna mendukung memenuhi luasnya sebaran. Guna mengoptimalkan capaian sasaran dan mengantisipasi perubahan yang akan terjadi pada masa mendatang Dinas Perikanan Kabupaten Kapuas Hulu, akan menempuh langkah-langkah sebagai berikut:

1. Melakukan Perencanaan kegiatan lebih terarah serta tepat guna dalam menyusun Perencanaan, pelaksanaan, pengawasan serta pengendalian anggaran yang berbasis kinerja dengan tolak ukur Renstra dan standar analisa belanja serta dilengkapi peningkatan standar pelayanan minimal.
2. Membangun, merehabilitasi serta mengoptimalkan sarana dan prasarana pendukung usaha perikanan tangkap, budidaya maupun pemasaran hasil usaha perikanan yang ada di Kabupaten Kapuas Hulu.
3. Pemanfaatan bahan baku pakan alternatif yang murah dan mudah didapat.
4. Terus meningkatkan pemberdayaan pelaku pembudidaya ikan serta nelayan melalui pemanfaatan sumber daya alam, pengembangan keterampilan, penguasaan teknologi serta pengembangan kelembagaan
5. Sektor perikanan harus berorientasi pada ekspor, baik secara lokal, maupun secara nasional, hal dapat didukung melalui industrialisasi melalui komoditas utama yang ada Di Kabupaten Kapuas Hulu. Dalam pengelolaannya, pola kemitraan antara industri, pemerintah dan
6. masyarakat harus terjalin. Melalui industrialisasi, akan memberikan benih dan material lainnya untuk kemudian di budidayakan. Pemerintah

juga harus berperan sebagai pembuat regulasi diantaranya dalam pengendalian harga sehingga tetap bisa bersaing di pasar luar.

7. Peningkatan kualitas sumberdaya kelembagaan serta pranata sosial di kalangan masyarakat pengelola sumberdaya ikan sehingga akses sumberdaya modal akan semakin dekat dan kuat.
8. Membangun kapasitas kelembagaan yang handal untuk mendukung kegiatan perencanaan eksplorasi dan eksploitasi serta pelestarian sumberdaya kelautan dan pengembangan basis data.
9. Terus Meningkatkan kegiatan promosi produk perikanan di berbagai kesempatan Pameran dengan harapan adanya kerjasama pemasaran atau investasi kesektor perikanan

Keberhasilan pembangunan Perikanan bergantung pada partisipasi seluruh stakeholders perikanan Kabupaten Kapuas Hulu, maka faktor kerjasama dan koordinasi diperlukan sedini mungkin yaitu sejak tahap perencanaan yang terus dikembangkan secara serasi pada tahap pelaksanaan serta pengawasan selain itu pembangunan perikanan juga tergantung dari sistem pelaksanaan pembangunan yang bottom up dengan senantiasa mempertimbangkan aspirasi dari bawah utamanya pembudidaya ikan dan nelayan sebagai obyek pembangunan perikanan kabupaten Kapuas Hulu.

Akhirnya saran dan masukan yang bersifat membangun dari pihak terkait sangat kami harapkan guna penyempurnaan LKPJ ini.