



PEMERINTAH KABUPATEN KAPUAS HULU  
LAPORAN PERTANGGUNGJAWABAN BENDAHARA PENGELUARAN  
(SPJ BELANJA - FUNGSIONAL)

SKPD : 7.01.0.00.0.00.04.0000 - KECAMATAN KALIS  
Pengguna Anggaran : SUPRIYADI, S.A.P  
Bendahara Pengeluaran : SUDIRMAN  
Tahun Anggaran : 2023  
Bulan : Januari

(dalam rupiah)


Kode	Uraian	Jumlah	SPJ-LS GAJI			SPJ-LS BARANG DAN JASA			SPJ-LS UP/GU/TU			Jumlah SPJ (LS+UP/GU/TU) s.d. Bulan ini	Sisa Pagu Anggaran
			s.d. Bulan lalu	Bulan ini	s.d. Bulan ini	s.d. Bulan lalu	Bulan ini	s.d. Bulan ini	s.d. Bulan lalu	Bulan ini	s.d. Bulan ini		
1	2	3	4	5	6 (4+5)	7	8	9 (7+8)	10	11	12 (10+11)	13 (6+9+12)	14 (3-13)
5.2.	BELANJA LANGSUNG	2.319.408.893	0	0	0	0	84.337.350	84.337.350	0	20.719.256	20.719.256	105.056.606	2.214.352.287
7.01.0.07.01.0.00.001.	PROGRAM PENUNJANG URUSAN PEMERINTAHAN DAERAH KABUPATEN/KOTA	2.290.688.893	0	0	0	0	84.337.350	84.337.350	0	20.719.256	20.719.256	105.056.606	2.185.632.287
7.01.0.07.01.0.00.001.2.02.01	Penyediaan Gaji dan Tunjangan ASN	1.796.249.893	0	0	0	0	84.337.350	84.337.350	0	0	0	84.337.350	1.711.912.543
7.01.0.07.01.0.00.001.2.02.015.1.01.01.01.0001.	Belanja Gaji Pokok PNS	858.890.550	0	0	0	0	60.068.700	60.068.700	0	0	0	60.068.700	798.821.850
7.01.0.07.01.0.00.001.2.02.015.1.01.01.01.0002.	Belanja Gaji Pokok PPPK	80.556.595	0	0	0	0	2.647.200	2.647.200	0	0	0	2.647.200	77.909.395
7.01.0.07.01.0.00.001.2.02.015.1.01.01.02.0001.	Belanja Tunjangan Keluarga PNS	96.470.917	0	0	0	0	6.734.448	6.734.448	0	0	0	6.734.448	89.736.469
7.01.0.07.01.0.00.001.2.02.015.1.01.01.02.0002.	Belanja Tunjangan Keluarga PPPK	9.666.791	0	0	0	0	317.664	317.664	0	0	0	317.664	9.349.127
7.01.0.07.01.0.00.001.2.02.015.1.01.01.03.0001.	Belanja Tunjangan Jabatan PNS	69.454.000	0	0	0	0	4.840.000	4.840.000	0	0	0	4.840.000	64.614.000
7.01.0.07.01.0.00.001.2.02.015.1.01.01.05.0001.	Belanja Tunjangan Fungsional Umum PNS	25.901.750	0	0	0	0	1.805.000	1.805.000	0	0	0	1.805.000	24.096.750
7.01.0.07.01.0.00.001.2.02.015.1.01.01.05.0002.	Belanja Tunjangan Fungsional Umum PPPK	5.237.750	0	0	0	0	180.000	180.000	0	0	0	180.000	5.057.750
7.01.0.07.01.0.00.001.2.02.015.1.01.01.06.0001.	Belanja Tunjangan Beras PNS	54.039.804	0	0	0	0	3.765.840	3.765.840	0	0	0	3.765.840	50.273.964
7.01.0.07.01.0.00.001.2.02.015.1.01.01.06.0002.	Belanja Tunjangan Beras PPPK	6.235.362	0	0	0	0	217.260	217.260	0	0	0	217.260	6.018.102
7.01.0.07.01.0.00.001.2.02.015.1.01.01.07.0001.	Belanja Tunjangan PPh/Tunjangan Khusus PNS	1.356.318	0	0	0	0	94.517	94.517	0	0	0	94.517	1.261.801
7.01.0.07.01.0.00.001.2.02.015.1.01.01.08.0001.	Belanja Pembulatan Gaji PNS	11.686	0	0	0	0	848	848	0	0	0	848	10.838
7.01.0.07.01.0.00.001.2.02.015.1.01.01.07.0002.	Belanja Pembulatan Gaji PPPK	588	0	0	0	0	83	83	0	0	0	83	505
7.01.0.07.01.0.00.001.2.02.015.1.01.01.09.0001.	Belanja Iuran Jaminan Kesehatan PNS	62.058.253	0	0	0	0	2.937.923	2.937.923	0	0	0	2.937.923	59.120.330
7.01.0.07.01.0.00.001.2.02.015.1.01.01.09.0002.	Belanja Iuran Jaminan Kesehatan PPPK	4.310.448	0	0	0	0	125.795	125.795	0	0	0	125.795	4.184.653
7.01.0.07.01.0.00.001.2.02.015.1.01.01.10.0001.	Belanja Iuran Jaminan Kecelakaan Kerja PNS	2.061.320	0	0	0	0	144.163	144.163	0	0	0	144.163	1.917.157
7.01.0.07.01.0.00.001.2.02.015.1.01.01.10.0002.	Belanja Iuran Jaminan Kecelakaan Kerja PPPK	193.337	0	0	0	0	6.353	6.353	0	0	0	6.353	186.984
7.01.0.07.01.0.00.001.2.02.015.1.01.01.11.0001.	Belanja Iuran Jaminan Kematian PNS	6.184.032	0	0	0	0	432.496	432.496	0	0	0	432.496	5.751.536
7.01.0.07.01.0.00.001.2.02.015.1.01.01.11.0002.	Belanja Iuran Jaminan Kematian PPPK	580.012	0	0	0	0	19.060	19.060	0	0	0	19.060	560.952
7.01.0.07.01.0.00.001.2.02.015.1.01.02.01.0001.	Tambahan Penghasilan berdasarkan Beban Kerja PNS	500.740.380	0	0	0	0	0	0	0	0	0	0	500.740.380
7.01.0.07.01.0.00.001.2.02.015.1.01.02.01.0002.	Tambahan Penghasilan berdasarkan Beban Kerja PPPK	12.300.000	0	0	0	0	0	0	0	0	0	0	12.300.000

Kode	Uraian	Jumlah	SPJ-LS GAJI			SPJ-LS BARANG DAN JASA			SPJ-LS UP/GU/TU			Jumlah SPJ (LS+UP/GU/TU) s.d. Bulan ini	Sisa Pagu Anggaran
Rekening		Anggaran	s.d. Bulan lalu	Bulan ini	s.d. Bulan ini	s.d. Bulan lalu	Bulan ini	s.d. Bulan ini	s.d. Bulan lalu	Bulan ini	s.d. Bulan ini		
1	2	3	4	5	6 (4+5)	7	8	9 (7+8)	10	11	12 (10+11)	13 (6+9+12)	14 (3-13)
7.01.0.07.01.0.00.001.2.02.03	Pelaksanaan Penatausahaan dan Pengujian/Verifikasi Keuangan SKPD	74.880.000	0	0	0	0	0	0	0	0	0	0	74.880.000
7.01.0.07.01.0.00.001.2.02.035.1.01.03.07.0001	Belanja Honorarium Penanggungjawaban Pengelola Keuangan	72.840.000	0	0	0	0	0	0	0	0	0	0	72.840.000
7.01.0.07.01.0.00.001.2.02.035.1.01.03.07.0002	Belanja Honorarium Pengadaan Barang/Jasa	2.040.000	0	0	0	0	0	0	0	0	0	0	2.040.000
7.01.0.07.01.0.00.001.2.02.05	Koordinasi dan Penyusunan Laporan Keuangan Akhir Tahun SKPD	3.000.000	0	0	0	0	0	0	0	0	0	0	3.000.000
7.01.0.07.01.0.00.001.2.02.055.1.02.01.01.0026	Belanja Alat/Bahan untuk Kegiatan Kantor- Bahan Cetak	3.000.000	0	0	0	0	0	0	0	0	0	0	3.000.000
7.01.0.07.01.0.00.001.2.05.02	Pengadaan Pakaian Dinas beserta Atribut Kelengkapannya	10.650.000	0	0	0	0	0	0	0	0	0	0	10.650.000
7.01.0.07.01.0.00.001.2.05.025.1.02.01.01.0063	Belanja Pakaian Dinas Harian (PDH)	10.650.000			0			0			0	0	10.650.000
7.01.0.07.01.0.00.001.2.05.11	Bimbingan Teknis Implementasi Peraturan Perundang-Undangan	10.862.000	0	0	0	0	0	0	0	0	0	0	10.862.000
7.01.0.07.01.0.00.001.2.05.115.1.02.02.12.0003	Belanja Bimbingan Teknis	5.000.000	0	0	0	0	0	0	0	0	0	0	5.000.000
7.01.0.07.01.0.00.001.2.05.115.1.02.04.01.0001	Belanja Perjalanan Dinas Biasa	5.862.000	0	0	0	0	0	0	0	0	0	0	5.862.000
7.01.0.07.01.0.00.001.2.06.01	Penyediaan Komponen Instalasi Listrik/Penerangan Bangunan Kantor	1.222.000	0	0	0	0	0	0	0	213.000	213.000	213.000	1.009.000
7.01.0.07.01.0.00.001.2.06.015.1.02.01.01.0031	Belanja Alat/Bahan untuk Kegiatan Kantor-Alat Listrik	1.222.000	0	0	0	0	0	0	0	213.000	213.000	213.000	1.009.000
7.01.0.07.01.0.00.001.2.06.03	Penyediaan Peralatan Rumah Tangga	2.400.000	0	0	0	0	0	0	0	200.000	200.000	200.000	2.200.000
7.01.0.07.01.0.00.001.2.06.035.1.02.01.01.0010	Belanja Bahan-Isi Tabung Gas	2.400.000	0	0	0	0	0	0	0	200.000	200.000	200.000	2.200.000
7.01.0.07.01.0.00.001.2.06.05	Penyediaan Barang Cetak dan Penggandaan	2.800.000	0	0	0	0	0	0	0	233.000	233.000	233.000	2.567.000
7.01.0.07.01.0.00.001.2.06.055.1.02.01.01.0026	Belanja Alat/Bahan untuk Kegiatan Kantor- Bahan Cetak	2.800.000	0	0	0	0	0	0	0	233.000	233.000	233.000	2.567.000
7.01.0.07.01.0.00.001.2.06.09	Penyelenggaraan Rapat Koordinasi dan Konsultasi SKPD	134.950.000	0	0	0	0	0	0	0	12.150.000	12.150.000	12.150.000	122.800.000
7.01.0.07.01.0.00.001.2.06.095.1.02.04.01.0001	Belanja Perjalanan Dinas Biasa	21.850.000	0	0	0	0	0	0	0	0	0	0	21.850.000
7.01.0.07.01.0.00.001.2.06.095.1.02.04.01.0003	Belanja Perjalanan Dinas Dalam Kota	113.100.000	0	0	0	0	0	0	0	12.150.000	12.150.000	12.150.000	100.950.000
7.01.0.07.01.0.00.001.2.07.06	Pengadaan Peralatan dan Mesin Lainnya	27.987.000	0	0	0	0	0	0	0	0	0	0	27.987.000
7.01.0.07.01.0.00.001.2.07.065.2.02	Belanja Modal Peralatan dan Mesin	27.987.000	0	0	0	0	0	0	0	0	0	0	27.987.000
7.01.0.07.01.0.00.001.2.07.065.2.02.05	Belanja Modal Alat Kantor dan Rumah Tangga	27.987.000	0	0	0	0	0	0	0	0	0	0	27.987.000
7.01.0.07.01.0.00.001.2.07.065.2.02.05.01	Belanja Modal Alat Kantor	7.369.000	0	0	0	0	0	0	0	0	0	0	7.369.000
7.01.0.07.01.0.00.001.2.07.065.2.02.05.01.0005	Belanja Modal Alat Kantor Lainnya	7.369.000	0	0	0	0	0	0	0	0	0	0	7.369.000
7.01.0.07.01.0.00.001.2.07.065.2.02.05.02	Belanja Modal Alat Rumah Tangga	12.670.000	0	0	0	0	0	0	0	0	0	0	12.670.000
7.01.0.07.01.0.00.001.2.07.065.2.02.05.02.0005	Belanja Modal Alat Dapur	5.880.000	0	0	0	0	0	0	0	0	0	0	5.880.000
7.01.0.07.01.0.00.001.2.07.065.2.02.05.02.0006	Belanja Modal Alat Rumah Tangga Lainnya (Home Use)	5.650.000	0	0	0	0	0	0	0	0	0	0	5.650.000
7.01.0.07.01.0.00.001.2.07.065.2.02.05.02.0007	Belanja Modal Alat Pemadam Kebakaran	1.140.000	0	0	0	0	0	0	0	0	0	0	1.140.000
7.01.0.07.01.0.00.001.2.07.065.2.02.05.03	Belanja Modal Meja dan Kursi Kerja/Rapat Pejabat	7.948.000	0	0	0	0	0	0	0	0	0	0	7.948.000
7.01.0.07.01.0.00.001.2.07.065.2.02.05.03.0003	Belanja Modal Kursi Kerja Pejabat	2.000.000	0	0	0	0	0	0	0	0	0	0	2.000.000
7.01.0.07.01.0.00.001.2.07.065.2.02.05.03.0007	Belanja Modal Lemari dan Arsip Pejabat	5.948.000	0	0	0	0	0	0	0	0	0	0	5.948.000
7.01.0.07.01.0.00.001.2.08.01	Penyediaan Jasa Surat Menyurat	1.050.000	0	0	0	0	0	0	0	80.000	80.000	80.000	970.000
7.01.0.07.01.0.00.001.2.08.015.1.02.01.01.0027	Belanja Alat/Bahan untuk Kegiatan Kantor-Benda Pos	1.050.000	0	0	0	0	0	0	0	80.000	80.000	80.000	970.000

Kode	Uraian	Jumlah	SPJ-LS GAJI			SPJ-LS BARANG DAN JASA			SPJ-LS UP/GU/TU			Jumlah SPJ (LS+UP/GU/TU) s.d. Bulan ini	Sisa Pagu Anggaran
Rekening		Anggaran	s.d. Bulan lalu	Bulan ini	s.d. Bulan ini	s.d. Bulan lalu	Bulan ini	s.d. Bulan ini	s.d. Bulan lalu	Bulan ini	s.d. Bulan ini		
1	2	3	4	5	6 (4+5)	7	8	9 (7+8)	10	11	12 (10+11)	13 (6+9+12)	14 (3-13)
7.01.0.07.01.0.00.001.2.08.02	Penyediaan Jasa Komunikasi, Sumber Daya Air dan Listrik	12.221.120	0	0	0	0	0	0	0	388.556	388.556	388.556	11.832.564
7.01.0.07.01.0.00.001.2.08.025.1.02.02.01.0059.	Belanja Tagihan Telepon	6.000.000	0	0	0	0	0	0	0	0	0	0	6.000.000
7.01.0.07.01.0.00.001.2.08.025.1.02.02.01.0060.	Belanja Tagihan Air	1.020.000	0	0	0	0	0	0	0	77.000	77.000	77.000	943.000
7.01.0.07.01.0.00.001.2.08.025.1.02.02.01.0061.	Belanja Tagihan Listrik	5.201.120	0	0	0	0	0	0	0	311.556	311.556	311.556	4.889.564
7.01.0.07.01.0.00.001.2.08.04	Penyediaan Jasa Pelayanan Umum Kantor	186.508.880	0	0	0	0	0	0	0	6.744.700	6.744.700	6.744.700	179.764.180
7.01.0.07.01.0.00.001.2.08.045.1.02.01.01.0024.	Belanja Alat/Bahan untuk Kegiatan Kantor-Alat Tulis Kantor	12.882.800	0	0	0	0	0	0	0	907.600	907.600	907.600	11.975.200
7.01.0.07.01.0.00.001.2.08.045.1.02.01.01.0029.	Belanja Alat/Bahan untuk Kegiatan Kantor-Bahan Komputer	9.180.000	0	0	0	0	0	0	0	720.000	720.000	720.000	8.460.000
7.01.0.07.01.0.00.001.2.08.045.1.02.01.01.0036.	Belanja Alat/Bahan untuk Kegiatan Kantor-Alat/Bahan untuk Kegiatan Kantor Lainnya	3.491.800	0	0	0	0	0	0	0	421.100	421.100	421.100	3.070.700
7.01.0.07.01.0.00.001.2.08.045.1.02.01.01.0052.	Belanja Makanan dan Minuman Rapat	4.900.000	0	0	0	0	0	0	0	704.000	704.000	704.000	4.196.000
7.01.0.07.01.0.00.001.2.08.045.1.02.01.01.0053.	Belanja Makanan dan Minuman Jamuan Tamu	4.900.000	0	0	0	0	0	0	0	392.000	392.000	392.000	4.508.000
7.01.0.07.01.0.00.001.2.08.045.1.02.01.01.0058.	Belanja Makanan dan Minuman Aktivitas Lapangan	43.200.000	0	0	0	0	0	0	0	3.600.000	3.600.000	3.600.000	39.600.000
7.01.0.07.01.0.00.001.2.08.045.1.02.02.01.0026.	Belanja Jasa Tenaga Administrasi												
	Honorarium Pegawai Honorer/Tidak Tetap	88.200.000	0	0	0	0	0	0	0		0	0	88.200.000
7.01.0.07.01.0.00.001.2.08.045.1.02.02.01.0027.	Belanja Jasa Tenaga Operator Komputer	15.750.000	0	0	0	0	0	0	0	0	0	0	15.750.000
7.01.0.07.01.0.00.001.2.08.045.1.02.02.02.0005.	Belanja luran Jaminan Kesehatan bagi Non ASN												
	Belanja Penambahan 4% BPJS Tenaga Honorer	3.528.000	0	0	0	0	0	0	0	0	0	0	3.528.000
7.01.0.07.01.0.00.001.2.08.045.1.02.02.02.0006.	Belanja luran Jaminan Kecelakaan Kerja bagi Non ASN	211.680	0	0	0	0	0	0	0	0	0	0	211.680
7.01.0.07.01.0.00.001.2.08.045.1.02.02.02.0007.	Belanja luran Jaminan Kematian bagi Non ASN	264.600	0	0	0	0	0	0	0	0	0	0	264.600
7.01.0.07.01.0.00.001.2.09.01	Penyediaan Jasa Pemeliharaan, Biaya Pemeliharaan dan Pajak Kendaraan Perorangan Dinas atau Kendaraan Dinas Jabatan	8.970.000	0	0	0	0	0	0	0	710.000	710.000	710.000	8.260.000
7.01.0.07.01.0.00.001.2.09.015.1.02.01.01.0004.	Belanja Bahan-Bahan Bakar dan Pelumas	6.320.000	0	0	0	0	0	0	0	710.000	710.000	710.000	5.610.000
7.01.0.07.01.0.00.001.2.09.015.1.02.01.01.0013.	Belanja Suku Cadang-Suku Cadang Alat Angkutan	2.650.000	0	0	0	0	0	0	0	0	0	0	2.650.000
7.01.0.07.01.0.00.001.2.09.06	Pemeliharaan Peralatan dan Mesin Lainnya	730.000	0	0	0	0	0	0	0	0	0	0	730.000
7.01.0.07.01.0.00.001.2.09.065.1.02.03.02.0405.	Belanja Pemeliharaan Komputer-Komputer Unit-Personal Computer	730.000	0	0	0	0	0	0	0	0	0	0	730.000
7.01.0.07.01.0.00.001.2.09.09	Pemeliharaan/Rehabilitasi Gedung Kantor dan Bangunan Lainnya	16.208.000	0	0	0	0	0	0	0	0	0	0	16.208.000
7.01.0.07.01.0.00.001.2.09.095.1.02.03.03.0001.	Belanja Pemeliharaan Bangunan Gedung-Bangunan Gedung Tempat Kerja Bangunan Gedung Kantor	16.208.000	0	0	0	0	0	0	0	0	0	0	16.208.000
7.01.7.01.0.00.003.	PROGRAM PEMBERDAYAAN MASYARAKAT DESA DAN KELURAHAN	28.720.000	0	0	0	0	0	0	0	0	0	0	28.720.000
7.01.7.01.0.00.003.2.01.01	Peningkatan Partisipasi Masyarakat dalam Forum Musyawarah Perencanaan Pembangunan di Desa	8.720.000	0	0	0	0	0	0	0	0	0	0	8.720.000
7.01.7.01.0.00.003.2.01.015.1.02.01.01.0026.	Belanja Alat/Bahan untuk Kegiatan Kantor- Bahan Cetak	600.000	0	0	0	0	0	0	0	0	0	0	600.000
7.01.7.01.0.00.003.2.01.015.1.02.01.01.0052.	Belanja Makanan dan Minuman Rapat	8.120.000	0	0	0	0	0	0	0	0	0	0	8.120.000
7.01.7.01.0.00.003.2.03.02	Peningkatan Kapasitas Lembaga Kemasyarakatan	20.000.000	0	0	0	0	0	0	0	0	0	0	20.000.000
7.01.7.01.0.00.003.2.03.025.1.05.05.03.0001.	Belanja Hibah Uang kepada Badan dan Lembaga Nirlaba, Sukarela Bersifat Sosial Kemasyarakatan	20.000.000	0	0	0	0	0	0	0	0	0	0	20.000.000
	- Bantuan Kegiatan Dharma Wanita Kec. Kalis [Belanja Hibah Uang]	3.000.000	0	0	0	0	0	0	0	0	0	0	3.000.000
	- Bantuan Kegiatan LPTQ [Belanja Hibah Uang]	7.000.000	0	0	0	0	0	0	0	0	0	0	7.000.000
	- Bantuan Kegiatan Tim Penggerak PKK [Belanja Hibah Uang]	10.000.000	0	0	0	0	0	0	0	0	0	0	10.000.000
	JUMLAH	2.319.408.893	0	0	0	0	84.337.350	84.337.350	0	20.719.256	20.719.256	105.056.606	2.214.352.287

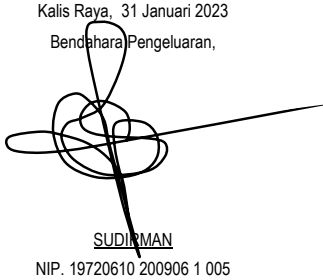
Kode	Uraian	Jumlah	SPJ-LS GAJI			SPJ-LS BARANG DAN JASA			SPJ-LS UP/GU/TU			Jumlah SPJ (LS+UP/GU/TU) s.d. Bulan ini	Sisa Pagu Anggaran
Rekening		Anggaran	s.d. Bulan lalu	Bulan ini	s.d. Bulan ini	s.d. Bulan lalu	Bulan ini	s.d. Bulan ini	s.d. Bulan lalu	Bulan ini	s.d. Bulan ini		
1	2	3	4	5	6 (4+5)	7	8	9 (7+8)	10	11	12 (10+11)	13 (6+9+12)	14 (3-13)
	Penerimaan :												
	- SP2D		0	0	0	0	84.337.350	84.337.350	0	150.000.000	150.000.000	234.337.350	
	- Potongan Pajak												
	a. PPN		0	0	0	0	0	0	0	0	0	0	
	b. PPh-21		0	0	0	0	0	0	0	0	0	0	
	c. PPh-22		0	0	0	0	0	0	0	0	0	0	
	d. PPh-23		0	0	0	0	0	0	0	93.920	93.920	93.920	
	e. PPh- (2)		0	0	0	0	0	0	0	0	0	0	
	- Lain-lain		0	0	0	0	0	0	0	0	0	0	
	Jumlah Penerimaan		0	0	0	0	84.337.350	84.337.350	0	150.093.920	150.093.920	234.431.270	
	Pengeluaran :												
	- SPJ (LS+UP/GU/TU)		0	0	0	0	84.337.350	84.337.350	0	20.719.256	20.719.256	105.056.606	
	- Penyetoran Pajak												
	a. PPN		0	0	0	0	0	0	0	0	0	0	
	b. PPh-21		0	0	0	0	0	0	0	0	0	0	
	c. PPh-22		0	0	0	0	0	0	0	0	0	0	
	d. PPh-23		0	0	0	0	0	0	0	0	0	0	
	e. PPh- (2)		0	0	0	0	0	0	0	0	0	0	
	- Lain-lain		0	0	0	0	0	0	0	0	0	0	
	Jumlah Pengeluaran :		0	0	0	0	84.337.350	84.337.350	0	20.719.256	20.719.256	105.056.606	
	Saldo Kas		0	0	0	0	0	0	0	129.374.664	129.374.664	129.374.664	

Menyetujui :  
Pejabat Pengguna Anggaran,



SUPRIYADI, S.A.P  
NIP. 19680510 199103 1 022

Kalis Raya, 31 Januari 2023  
Bendahara Pengeluaran,



SUDIRMAN  
NIP. 19720610 200906 1 005



PEMERINTAH KABUPATEN KAPUAS HULU  
LAPORAN PERTANGGUNGJAWABAN BENDAHARA PENGELUARAN  
(SPJ BELANJA - FUNGSIONAL)

SKPD

: 7.01.0.00.0.00.04.0000 - KECAMATAN KALIS

Pengguna Anggaran

: SUPRIYADI, S.A.P

Bendahara Pengeluaran

: SUDIRMAN

Tahun Anggaran

: 2023

Bulan

: Februari

(dalam rupiah)



Kode Rekening	Uraian	Jumlah Anggaran	SPJ-LS GAJI			SPJ-LS BARANG DAN JASA			SPJ-LS UP/GU/TU			Jumlah SPJ (LS+UP/GU/TU) s.d. Bulan ini	Sisa Pagu Anggaran
			s.d. Bulan lalu	Bulan ini	s.d. Bulan ini	s.d. Bulan lalu	Bulan ini	s.d. Bulan ini	s.d. Bulan lalu	Bulan ini	s.d. Bulan ini		
1	2	3	4	5	6 (4+5)	7	8	9 (7+8)	10	11	12 (10+11)	13 (6+9+12)	14 (3-13)
5.2.	BELANJA LANGSUNG	2.319.408.893	0	0	0	84.337.350	84.337.350	168.674.700	20.719.256	26.529.075	47.248.331	215.923.031	2.103.485.862
7.01.0.07.01.0.00.001.	PROGRAM PENUNJANG URUSAN PEMERINTAHAN DAERAH KABUPATEN/KOTA	2.290.688.893	0	0	0	84.337.350	84.337.350	168.674.700	20.719.256	17.809.075	38.528.331	207.203.031	2.083.485.862
7.01.0.07.01.0.00.001.2.02.01	Penyediaan Gaji dan Tunjangan ASN	1.796.249.893	0	0	0	84.337.350	84.337.350	168.674.700	0	0	0	168.674.700	1.627.575.193
7.01.0.07.01.0.00.001.2.02.015.1.01.01.01.0001.	Belanja Gaji Pokok PNS	858.890.550	0	0	0	60.068.700	60.068.700	120.137.400	0	0	0	120.137.400	738.753.150
7.01.0.07.01.0.00.001.2.02.015.1.01.01.01.0002.	Belanja Gaji Pokok PPPK	80.556.595	0	0	0	2.647.200	2.647.200	5.294.400	0	0	0	5.294.400	75.262.195
7.01.0.07.01.0.00.001.2.02.015.1.01.01.02.0001.	Belanja Tunjangan Keluarga PNS	96.470.917	0	0	0	6.734.448	6.734.448	13.468.896	0	0	0	13.468.896	83.002.021
7.01.0.07.01.0.00.001.2.02.015.1.01.01.02.0002.	Belanja Tunjangan Keluarga PPPK	9.666.791	0	0	0	317.664	317.664	635.328	0	0	0	635.328	9.031.463
7.01.0.07.01.0.00.001.2.02.015.1.01.01.03.0001.	Belanja Tunjangan Jabatan PNS	69.454.000	0	0	0	4.840.000	4.840.000	9.680.000	0	0	0	9.680.000	59.774.000
7.01.0.07.01.0.00.001.2.02.015.1.01.01.05.0001.	Belanja Tunjangan Fungsional Umum PNS	25.901.750	0	0	0	1.805.000	1.805.000	3.610.000	0	0	0	3.610.000	22.291.750
7.01.0.07.01.0.00.001.2.02.015.1.01.01.05.0002.	Belanja Tunjangan Fungsional Umum PPPK	5.237.750	0	0	0	180.000	180.000	360.000	0	0	0	360.000	4.877.750
7.01.0.07.01.0.00.001.2.02.015.1.01.01.06.0001.	Belanja Tunjangan Beras PNS	54.039.804	0	0	0	3.765.840	3.765.840	7.531.680	0	0	0	7.531.680	46.508.124
7.01.0.07.01.0.00.001.2.02.015.1.01.01.06.0002.	Belanja Tunjangan Beras PPPK	6.235.362	0	0	0	217.260	217.260	434.520	0	0	0	434.520	5.800.842
7.01.0.07.01.0.00.001.2.02.015.1.01.01.07.0001.	Belanja Tunjangan PPh/Tunjangan Khusus PNS	1.356.318	0	0	0	94.517	94.517	189.034	0	0	0	189.034	1.167.284
7.01.0.07.01.0.00.001.2.02.015.1.01.01.08.0001.	Belanja Pembulatan Gaji PNS	11.686	0	0	0	848	848	1.696	0	0	0	1.696	9.990
7.01.0.07.01.0.00.001.2.02.015.1.01.01.07.0002.	Belanja Pembulatan Gaji PPPK	588	0	0	0	83	83	166	0	0	0	166	422
7.01.0.07.01.0.00.001.2.02.015.1.01.01.09.0001.	Belanja Iuran Jaminan Kesehatan PNS	62.058.253	0	0	0	2.937.923	2.937.923	5.875.846	0	0	0	5.875.846	56.182.407
7.01.0.07.01.0.00.001.2.02.015.1.01.01.09.0002.	Belanja Iuran Jaminan Kesehatan PPPK	4.310.448	0	0	0	125.795	125.795	251.590	0	0	0	251.590	4.058.858
7.01.0.07.01.0.00.001.2.02.015.1.01.01.10.0001.	Belanja Iuran Jaminan Kecelakaan Kerja PNS	2.061.320	0	0	0	144.163	144.163	288.326	0	0	0	288.326	1.772.994
7.01.0.07.01.0.00.001.2.02.015.1.01.01.10.0002.	Belanja Iuran Jaminan Kecelakaan Kerja PPPK	193.337	0	0	0	6.353	6.353	12.706	0	0	0	12.706	180.631
7.01.0.07.01.0.00.001.2.02.015.1.01.01.11.0001.	Belanja Iuran Jaminan Kematian PNS	6.184.032	0	0	0	432.496	432.496	864.992	0	0	0	864.992	5.319.040
7.01.0.07.01.0.00.001.2.02.015.1.01.01.11.0002.	Belanja Iuran Jaminan Kematian PPPK	580.012	0	0	0	19.060	19.060	38.120	0	0	0	38.120	541.892
7.01.0.07.01.0.00.001.2.02.015.1.01.02.01.0001.	Tambahan Penghasilan berdasarkan Beban Kerja PNS	500.740.380	0	0	0	0	0	0	0	0	0	0	500.740.380
7.01.0.07.01.0.00.001.2.02.015.1.01.02.01.0002.	Tambahan Penghasilan berdasarkan Beban Kerja PPPK	12.300.000	0	0	0	0	0	0	0	0	0	0	12.300.000

Kode	Uraian	Jumlah	SPJ-LS GAJI			SPJ-LS BARANG DAN JASA			SPJ-LS UP/GU/TU			Jumlah SPJ (LS+UP/GU/TU) s.d. Bulan ini	Sisa Pagu Anggaran
Rekening			s.d. Bulan lalu	Bulan ini	s.d. Bulan ini	s.d. Bulan lalu	Bulan ini	s.d. Bulan ini	s.d. Bulan lalu	Bulan ini	s.d. Bulan ini		
1	2	3	4	5	6 (4+5)	7	8	9 (7+8)	10	11	12 (10+11)	13 (6+9+12)	14 (3-13)
7.01.0.07.01.0.00.001.2.02.03	Pelaksanaan Penatausahaan dan Pengujian/Verifikasi Keuangan SKPD	74.880.000	0	0	0	0	0	0	0	0	0	0	74.880.000
7.01.0.07.01.0.00.001.2.02.035.1.01.03.07.0001	Belanja Honorarium Penanggungjawaban Pengelola Keuangan	72.840.000	0	0	0	0	0	0	0	0	0	0	72.840.000
7.01.0.07.01.0.00.001.2.02.035.1.01.03.07.0002.	Belanja Honorarium Pengadaan Barang/Jasa	2.040.000	0	0	0	0	0	0	0	0	0	0	2.040.000
7.01.0.07.01.0.00.001.2.02.05	Koordinasi dan Penyusunan Laporan Keuangan Akhir Tahun SKPD	3.000.000	0	0	0	0	0	0	0	0	0	0	3.000.000
7.01.0.07.01.0.00.001.2.02.055.1.02.01.01.0026.	Belanja Alat/Bahan untuk Kegiatan Kantor- Bahan Cetak	3.000.000	0	0	0	0	0	0	0	0	0	0	3.000.000
7.01.0.07.01.0.00.001.2.05.02	Pengadaan Pakaian Dinas beserta Atribut Kelengkapannya	10.650.000	0	0	0	0	0	0	0	0	0	0	10.650.000
7.01.0.07.01.0.00.001.2.05.025.1.02.01.01.0063.	Belanja Pakaian Dinas Harian (PDH)	10.650.000	0	0	0	0	0	0	0	0	0	0	10.650.000
7.01.0.07.01.0.00.001.2.05.11	Bimbingan Teknis Implementasi Peraturan Perundang-Undangan	10.862.000	0	0	0	0	0	0	0	0	0	0	10.862.000
7.01.0.07.01.0.00.001.2.05.115.1.02.02.12.0003	Belanja Bimbingan Teknis	5.000.000	0	0	0	0	0	0	0	0	0	0	5.000.000
7.01.0.07.01.0.00.001.2.05.115.1.02.04.01.0001	Belanja Perjalanan Dinas Biasa	5.862.000	0	0	0	0	0	0	0	0	0	0	5.862.000
7.01.0.07.01.0.00.001.2.06.01	Penyediaan Komponen Instalasi Listrik/Penerangan Bangunan Kantor	1.222.000	0	0	0	0	0	0	213.000	0	213.000	213.000	1.009.000
7.01.0.07.01.0.00.001.2.06.015.1.02.01.01.0031.	Belanja Alat/Bahan untuk Kegiatan Kantor-Alat Listrik	1.222.000	0	0	0	0	0	0	213.000	0	213.000	213.000	1.009.000
7.01.0.07.01.0.00.001.2.06.03	Penyediaan Peralatan Rumah Tangga	2.400.000	0	0	0	0	0	0	200.000	200.000	400.000	400.000	2.000.000
7.01.0.07.01.0.00.001.2.06.035.1.02.01.01.0010.	Belanja Bahan-Isi Tabung Gas	2.400.000	0	0	0	0	0	0	200.000	200.000	400.000	400.000	2.000.000
7.01.0.07.01.0.00.001.2.06.05	Penyediaan Barang Cetak dan Penggandaan	2.800.000	0	0	0	0	0	0	233.000	0	233.000	233.000	2.567.000
7.01.0.07.01.0.00.001.2.06.055.1.02.01.01.0026.	Belanja Alat/Bahan untuk Kegiatan Kantor- Bahan Cetak	2.800.000	0	0	0	0	0	0	233.000	0	233.000	233.000	2.567.000
7.01.0.07.01.0.00.001.2.06.09	Penyelenggaraan Rapat Koordinasi dan Konsultasi SKPD	134.950.000	0	0	0	0	0	0	12.150.000	9.900.000	22.050.000	22.050.000	112.900.000
7.01.0.07.01.0.00.001.2.06.095.1.02.04.01.0001.	Belanja Perjalanan Dinas Biasa	21.850.000	0	0	0	0	0	0	0	0	0	0	21.850.000
7.01.0.07.01.0.00.001.2.06.095.1.02.04.01.0003.	Belanja Perjalanan Dinas Dalam Kota	113.100.000	0	0	0	0	0	0	12.150.000	9.900.000	22.050.000	22.050.000	91.050.000
7.01.0.07.01.0.00.001.2.07.06	Pengadaan Peralatan dan Mesin Lainnya	27.987.000	0	0	0	0	0	0	0	0	0	0	27.987.000
7.01.0.07.01.0.00.001.2.07.065.2.02	Belanja Modal Peralatan dan Mesin	27.987.000	0	0	0	0	0	0	0	0	0	0	27.987.000
7.01.0.07.01.0.00.001.2.07.065.2.02.05	Belanja Modal Alat Kantor dan Rumah Tangga	27.987.000	0	0	0	0	0	0	0	0	0	0	27.987.000
7.01.0.07.01.0.00.001.2.07.065.2.02.05.01	Belanja Modal Alat Kantor	7.369.000	0	0	0	0	0	0	0	0	0	0	7.369.000
7.01.0.07.01.0.00.001.2.07.065.2.02.05.01.0005	Belanja Modal Alat Kantor Lainnya	7.369.000	0	0	0	0	0	0	0	0	0	0	7.369.000
7.01.0.07.01.0.00.001.2.07.065.2.02.05.02	Belanja Modal Alat Rumah Tangga	12.670.000	0	0	0	0	0	0	0	0	0	0	12.670.000
7.01.0.07.01.0.00.001.2.07.065.2.02.05.02.0005.	Belanja Modal Alat Dapur	5.880.000	0	0	0	0	0	0	0	0	0	0	5.880.000
7.01.0.07.01.0.00.001.2.07.065.2.02.05.02.0006.	Belanja Modal Alat Rumah Tangga Lainnya (Home Use)	5.650.000	0	0	0	0	0	0	0	0	0	0	5.650.000
7.01.0.07.01.0.00.001.2.07.065.2.02.05.02.0007.	Belanja Modal Alat Pemadam Kebakaran	1.140.000	0	0	0	0	0	0	0	0	0	0	1.140.000
7.01.0.07.01.0.00.001.2.07.065.2.02.05.03	Belanja Modal Meja dan Kursi Kerja/Rapat Pejabat	7.948.000	0	0	0	0	0	0	0	0	0	0	7.948.000
7.01.0.07.01.0.00.001.2.07.065.2.02.05.03.0003.	Belanja Modal Kursi Kerja Pejabat	2.000.000	0	0	0	0	0	0	0	0	0	0	2.000.000
7.01.0.07.01.0.00.001.2.07.065.2.02.05.03.0007.	Belanja Modal Lemari dan Arsip Pejabat	5.948.000	0	0	0	0	0	0	0	0	0	0	5.948.000
7.01.0.07.01.0.00.001.2.08.01	Penyediaan Jasa Surat Menyurat	1.050.000	0	0	0	0	0	0	80.000	70.000	150.000	150.000	900.000
7.01.0.07.01.0.00.001.2.08.015.1.02.01.01.0027.	Belanja Alat/Bahan untuk Kegiatan Kantor-Benda Pos	1.050.000	0	0	0	0	0	0	80.000	70.000	150.000	150.000	900.000

Kode Rekening	Uraian	Jumlah Anggaran	SPJ-LS GAJI			SPJ-LS BARANG DAN JASA			SPJ-LS UP/GU/TU			Jumlah SPJ (LS+UP/GU/TU) s.d. Bulan ini	Sisa Pagu Anggaran
			s.d. Bulan lalu	Bulan ini	s.d. Bulan ini	s.d. Bulan lalu	Bulan ini	s.d. Bulan ini	s.d. Bulan lalu	Bulan ini	s.d. Bulan ini		
1	2	3	4	5	6 (4+5)	7	8	9 (7+8)	10	11	12 (10+11)	13 (6+9+12)	14 (3-13)
7.01.0.07.01.0.00.001.2.08.02	Penyediaan Jasa Komunikasi, Sumber Daya Air dan Listrik	12.221.120	0	0	0	0	0	0	388.556	414.575	803.131	803.131	11.417.989
7.01.0.07.01.0.00.001.2.08.025.1.02.02.01.0059.	Belanja Tagihan Telepon	6.000.000	0	0	0	0	0	0	0	0	0	0	6.000.000
7.01.0.07.01.0.00.001.2.08.025.1.02.02.01.0060.	Belanja Tagihan Air	1.020.000	0	0	0	0	0	0	77.000	90.000	167.000	167.000	853.000
7.01.0.07.01.0.00.001.2.08.025.1.02.02.01.0061.	Belanja Tagihan Listrik	5.201.120	0	0	0	0	0	0	311.556	324.575	636.131	636.131	4.564.989
7.01.0.07.01.0.00.001.2.08.04	Penyediaan Jasa Pelayanan Umum Kantor	186.508.880	0	0	0	0	0	0	6.744.700	6.694.500	13.439.200	13.439.200	173.069.680
7.01.0.07.01.0.00.001.2.08.045.1.02.01.01.0024.	Belanja Alat/Bahan untuk Kegiatan Kantor-Alat Tulis Kantor	12.882.800	0	0	0	0	0	0	907.600	1.017.000	1.924.600	1.924.600	10.958.200
7.01.0.07.01.0.00.001.2.08.045.1.02.01.01.0029.	Belanja Alat/Bahan untuk Kegiatan Kantor-Bahan Komputer	9.180.000	0	0	0	0	0	0	720.000	651.000	1.371.000	1.371.000	7.809.000
7.01.0.07.01.0.00.001.2.08.045.1.02.01.01.0036.	Belanja Alat/Bahan untuk Kegiatan Kantor-Alat/Bahan untuk Kegiatan Kantor Lainnya	3.491.800	0	0	0	0	0	0	421.100	214.500	635.600	635.600	2.856.200
7.01.0.07.01.0.00.001.2.08.045.1.02.01.01.0052.	Belanja Makanan dan Minuman Rapat	4.900.000	0	0	0	0	0	0	704.000	680.000	1.384.000	1.384.000	3.516.000
7.01.0.07.01.0.00.001.2.08.045.1.02.01.01.0053.	Belanja Makanan dan Minuman Jamuan Tamu	4.900.000	0	0	0	0	0	0	392.000	452.000	844.000	844.000	4.056.000
7.01.0.07.01.0.00.001.2.08.045.1.02.01.01.0058.	Belanja Makanan dan Minuman Aktivitas Lapangan	43.200.000	0	0	0	0	0	0	3.600.000	3.680.000	7.280.000	7.280.000	35.920.000
7.01.0.07.01.0.00.001.2.08.045.1.02.02.01.0026.	Belanja Jasa Tenaga Administrasi Honorarium Pegawai Honorer/Tidak Tetap	88.200.000	0	0	0	0	0	0	0	0	0	0	88.200.000
7.01.0.07.01.0.00.001.2.08.045.1.02.02.01.0027.	Belanja Jasa Tenaga Operator Komputer	15.750.000	0	0	0	0	0	0	0	0	0	0	15.750.000
7.01.0.07.01.0.00.001.2.08.045.1.02.02.02.0005.	Belanja Iuran Jaminan Kesehatan bagi Non ASN Belanja Penambahan 4% BPJS Tenaga Honorer	3.528.000	0	0	0	0	0	0	0	0	0	0	3.528.000
7.01.0.07.01.0.00.001.2.08.045.1.02.02.02.0006.	Belanja Iuran Jaminan Kecelakaan Kerja bagi Non ASN	211.680	0	0	0	0	0	0	0	0	0	0	211.680
7.01.0.07.01.0.00.001.2.08.045.1.02.02.02.0007.	Belanja Iuran Jaminan Kematian bagi Non ASN	264.600	0	0	0	0	0	0	0	0	0	0	264.600
7.01.0.07.01.0.00.001.2.09.01	Penyediaan Jasa Pemeliharaan, Biaya Pemeliharaan dan Pajak Kendaraan Perorangan Dinas atau Kendaraan Dinas Jabatan	8.970.000	0	0	0	0	0	0	710.000	530.000	1.240.000	1.240.000	7.730.000
7.01.0.07.01.0.00.001.2.09.015.1.02.01.01.0004.	Belanja Bahan-Bahan Bakar dan Pelumas	6.320.000	0	0	0	0	0	0	710.000	530.000	1.240.000	1.240.000	5.080.000
7.01.0.07.01.0.00.001.2.09.015.1.02.01.01.0013.	Belanja Suku Cadang-Suku Cadang Alat Angkutan	2.650.000	0	0	0	0	0	0	0	0	0	0	2.650.000
7.01.0.07.01.0.00.001.2.09.06	Pemeliharaan Peralatan dan Mesin Lainnya	730.000	0	0	0	0	0	0	0	0	0	0	730.000
7.01.0.07.01.0.00.001.2.09.065.1.02.03.02.0405.	Belanja Pemeliharaan Komputer-Komputer Unit-Personal Computer	730.000	0	0	0	0	0	0	0	0	0	0	730.000
7.01.0.07.01.0.00.001.2.09.09	Pemeliharaan/Rehabilitasi Gedung Kantor dan Bangunan Lainnya	16.208.000	0	0	0	0	0	0	0	0	0	0	16.208.000
7.01.0.07.01.0.00.001.2.09.095.1.02.03.03.0001.	Belanja Pemeliharaan Bangunan Gedung-Bangunan Gedung Tempat Kerja Bangunan Gedung Kantor	16.208.000	0	0	0	0	0	0	0	0	0	0	16.208.000
7.01.7.01.0.00.003.	PROGRAM PEMBERDAYAAN MASYARAKAT DESA DAN KELURAHAN	28.720.000	0	0	0	0	0	0	0	8.720.000	8.720.000	8.720.000	20.000.000
7.01.7.01.0.00.003.2.01.01	Peningkatan Partisipasi Masyarakat dalam Forum Musyawarah Perencanaan Pembangunan di Desa	8.720.000	0	0	0	0	0	0	0	8.720.000	8.720.000	8.720.000	0
7.01.7.01.0.00.003.2.01.015.1.02.01.01.0026.	Belanja Alat/Bahan untuk Kegiatan Kantor- Bahan Cetak	600.000	0	0	0	0	0	0	0	600.000	600.000	600.000	0
7.01.7.01.0.00.003.2.01.015.1.02.01.01.0052.	Belanja Makanan dan Minuman Rapat	8.120.000	0	0	0	0	0	0	0	8.120.000	8.120.000	8.120.000	0
7.01.7.01.0.00.003.2.03.02	Peningkatan Kapasitas Lembaga Kemasyarakatan	20.000.000	0	0	0	0	0	0	0	0	0	0	20.000.000
7.01.7.01.0.00.003.2.03.025.1.05.05.03.0001.	Belanja Hibah Uang kepada Badan dan Lembaga Nirlaba, Sukarela Bersifat Sosial Kemasyarakatan	20.000.000	0	0	0	0	0	0	0	0	0	0	20.000.000
	- Bantuan Kegiatan Dharma Wanita Kec. Kalis [Belanja Hibah Uang]	3.000.000			0			0	0	0	0	0	3.000.000
	- Bantuan Kegiatan LPTQ [Belanja Hibah Uang]	7.000.000			0			0	0	0	0	0	7.000.000
	- Bantuan Kegiatan Tim Penggerak PKK [Belanja Hibah Uang]	10.000.000			0			0	0	0	0	0	10.000.000
	JUMLAH	2.319.408.893	0	0	0	84.337.350	84.337.350	168.674.700	20.719.256	26.529.075	47.248.331	215.923.031	2.103.485.862

Kode	Uraian	Jumlah	SPJ-LS GAJI			SPJ-LS BARANG DAN JASA			SPJ-LS UP/GU/TU			Jumlah SPJ (LS+UP/GU/TU) s.d. Bulan ini	Sisa Pagu Anggaran
Rekening		Anggaran	s.d. Bulan lalu	Bulan ini	s.d. Bulan ini	s.d. Bulan lalu	Bulan ini	s.d. Bulan ini	s.d. Bulan lalu	Bulan ini	s.d. Bulan ini		
1	2	3	4	5	6 (4+5)	7	8	9 (7+8)	10	11	12 (10+11)	13 (6+9+12)	14 (3-13)
	Penerimaan :												
	- SP2D		0	0	0	84.337.350	84.337.350	168.674.700	150.000.000	0	150.000.000	318.674.700	
	- Potongan Pajak												
	a. PPN		0	0	0	0	0	0	0	0	0	0	
	b. PPh-21		0	0	0	0	0	0	0	0	0	0	
	c. PPh-22		0	0	0	0	0	0	0	0	0	0	
	d. PPh-23		0	0	0	0	0	0	93.920	258.640	352.560	352.560	
	e. PPh- (2)		0	0	0	0	0	0	0	0	0	0	
	- Lain-lain		0	0	0	0	0	0	0	0	0	0	
	Jumlah Penerimaan		0	0	0	84.337.350	84.337.350	168.674.700	150.093.920	258.640	150.352.560	319.027.260	
	Pengeluaran :												
	- SPJ (LS+UP/GU/TU)		0	0	0	84.337.350	84.337.350	168.674.700	20.719.256	26.529.075	47.248.331	215.923.031	
	- Penyetoran Pajak												
	a. PPN		0	0	0	0	0	0	0	0	0	0	
	b. PPh-21		0	0	0	0	0	0	0	0	0	0	
	c. PPh-22		0	0	0	0	0	0	0	0	0	0	
	d. PPh-23		0	0	0	0	0	0	0	352.560	352.560	352.560	
	e. PPh- (2)		0	0	0	0	0	0	0	0	0	0	
	- Lain-lain		0	0	0	0	0	0	0	0	0	0	
	Jumlah Pengeluaran :		0	0	0	84.337.350	84.337.350	168.674.700	20.719.256	26.881.635	47.600.891	216.275.591	
	Saldo Kas		0	0	0	0	0	0	129.374.664	-26.622.995	102.751.669	102.751.669	

Menyetujui :  
Pejabat Pengguna Anggaran,



SUPRIYADI, S.A.P  
NIP. 19680510 199103 1 022

Kalis Raya, 28 Februari 2023  
Bendahara Pengeluaran,

  
SUDIRMAN  
NIP. 19720610 200906 1 005





PEMERINTAH KABUPATEN KAPUAS HULU  
LAPORAN PERTANGGUNGJAWABAN BENDAHARA PENGELUARAN  
(SPJ BELANJA - FUNGSIONAL)

SKPD : 7.01.0.00.0.00.04.0000 - KECAMATAN KALIS  
Pengguna Anggaran : SYAPRIL ANSARI, S.H.,M.M.  
Bendahara Pengeluaran : SUDIRMAN  
Tahun Anggaran : 2023  
Bulan : Maret

(dalam rupiah)

Kode	Uraian	Jumlah	SPJ-LS GAJI			SPJ-LS BARANG DAN JASA			SPJ-LS UP/GU/TU			Jumlah SPJ (LS+UP/GU/TU) s.d. Bulan ini	Sisa Pagu Anggaran
			s.d. Bulan lalu	Bulan ini	s.d. Bulan ini	s.d. Bulan lalu	Bulan ini	s.d. Bulan ini	s.d. Bulan lalu	Bulan ini	s.d. Bulan ini		
1	2	3	4	5	6 (4+5)	7	8	9 (7+8)	10	11	12 (10+11)	13 (6+9+12)	14 (3-13)
5.2.	BELANJA LANGSUNG	2.319.408.893	0	0	0	168.674.700	260.028.415	428.703.115	47.248.331	18.075.197	65.323.528	494.026.643	1.825.382.250
7.01.0.07.01.0.00.001.	PROGRAM PENUNJANG URUSAN PEMERINTAHAN DAERAH KABUPATEN/KOTA	2.290.688.893	0	0	0	168.674.700	260.028.415	428.703.115	38.528.331	18.075.197	56.603.528	485.306.643	1.805.382.250
7.01.0.07.01.0.00.001.2.02.01	Penyediaan Gaji dan Tunjangan ASN	1.796.249.893	0	0	0	168.674.700	214.567.345	383.242.045	0	0	0	383.242.045	1.413.007.848
7.01.0.07.01.0.00.001.2.02.015.1.01.01.01.0001.	Belanja Gaji Pokok PNS	858.890.550	0	0	0	120.137.400	60.955.800	181.093.200	0	0	0	181.093.200	677.797.350
7.01.0.07.01.0.00.001.2.02.015.1.01.01.01.0002.	Belanja Gaji Pokok PPPK	80.556.595	0	0	0	5.294.400	2.647.200	7.941.600	0	0	0	7.941.600	72.614.995
7.01.0.07.01.0.00.001.2.02.015.1.01.01.02.0001.	Belanja Tunjangan Keluarga PNS	96.470.917	0	0	0	13.468.896	6.842.106	20.311.002	0	0	0	20.311.002	76.159.915
7.01.0.07.01.0.00.001.2.02.015.1.01.01.02.0002.	Belanja Tunjangan Keluarga PPPK	9.666.791	0	0	0	635.328	317.664	952.992	0	0	0	952.992	8.713.799
7.01.0.07.01.0.00.001.2.02.015.1.01.01.03.0001.	Belanja Tunjangan Jabatan PNS	69.454.000	0	0	0	9.680.000	4.840.000	14.520.000	0	0	0	14.520.000	54.934.000
7.01.0.07.01.0.00.001.2.02.015.1.01.01.05.0001.	Belanja Tunjangan Fungsional Umum PNS	25.901.750	0	0	0	3.610.000	1.805.000	5.415.000	0	0	0	5.415.000	20.486.750
7.01.0.07.01.0.00.001.2.02.015.1.01.01.05.0002.	Belanja Tunjangan Fungsional Umum PPPK	5.237.750	0	0	0	360.000	180.000	540.000	0	0	0	540.000	4.697.750
7.01.0.07.01.0.00.001.2.02.015.1.01.01.06.0001.	Belanja Tunjangan Beras PNS	54.039.804	0	0	0	7.531.680	3.765.840	11.297.520	0	0	0	11.297.520	42.742.284
7.01.0.07.01.0.00.001.2.02.015.1.01.01.06.0002.	Belanja Tunjangan Beras PPPK	6.235.362	0	0	0	434.520	217.260	651.780	0	0	0	651.780	5.583.582
7.01.0.07.01.0.00.001.2.02.015.1.01.01.07.0001.	Belanja Tunjangan PPh/Tunjangan Khusus PNS	1.356.318	0	0	0	189.034	112.021	301.055	0	0	0	301.055	1.055.263
7.01.0.07.01.0.00.001.2.02.015.1.01.01.08.0001.	Belanja Pembulatan Gaji PNS	11.686	0	0	0	1.696	819	2.515	0	0	0	2.515	9.171
7.01.0.07.01.0.00.001.2.02.015.1.01.01.07.0002.	Belanja Pembulatan Gaji PPPK	588	0	0	0	166	83	249	0	0	0	249	339
7.01.0.07.01.0.00.001.2.02.015.1.01.01.09.0001.	Belanja Iuran Jaminan Kesehatan PNS	62.058.253	0	0	0	5.875.846	7.885.771	13.761.617	0	0	0	13.761.617	48.296.636
7.01.0.07.01.0.00.001.2.02.015.1.01.01.09.0002.	Belanja Iuran Jaminan Kesehatan PPPK	4.310.448	0	0	0	251.590	185.795	437.385	0	0	0	437.385	3.873.063
7.01.0.07.01.0.00.001.2.02.015.1.01.01.10.0001.	Belanja Iuran Jaminan Kecelakaan Kerja PNS	2.061.320	0	0	0	288.326	146.291	434.617	0	0	0	434.617	1.626.703
7.01.0.07.01.0.00.001.2.02.015.1.01.01.10.0002.	Belanja Iuran Jaminan Kecelakaan Kerja PPPK	193.337	0	0	0	12.706	6.353	19.059	0	0	0	19.059	174.278
7.01.0.07.01.0.00.001.2.02.015.1.01.01.11.0001.	Belanja Iuran Jaminan Kematian PNS	6.184.032	0	0	0	864.992	438.882	1.303.874	0	0	0	1.303.874	4.880.158
7.01.0.07.01.0.00.001.2.02.015.1.01.01.11.0002.	Belanja Iuran Jaminan Kematian PPPK	580.012	0	0	0	38.120	19.060	57.180	0	0	0	57.180	522.832
7.01.0.07.01.0.00.001.2.02.015.1.01.02.01.0001.	Tambahan Penghasilan berdasarkan Beban Kerja PNS	500.740.380	0	0	0	0	122.701.400	122.701.400	0	0	0	122.701.400	378.038.980
7.01.0.07.01.0.00.001.2.02.015.1.01.02.01.0002.	Tambahan Penghasilan berdasarkan Beban Kerja PPPK	12.300.000	0	0	0	0	1.500.000	1.500.000	0	0	0	1.500.000	10.800.000

Kode Rekening	Uraian	Jumlah Anggaran	SPJ-LS GAJI			SPJ-LS BARANG DAN JASA			SPJ-LS UP/GU/TU			Jumlah SPJ (LS+UP/GU/TU) s.d. Bulan ini	Sisa Pagu Anggaran
			s.d. Bulan lalu	Bulan ini	s.d. Bulan ini	s.d. Bulan lalu	Bulan ini	s.d. Bulan ini	s.d. Bulan lalu	Bulan ini	s.d. Bulan ini		
1	2	3	4	5	6 (4+5)	7	8	9 (7+8)	10	11	12 (10+11)	13 (6+9+12)	14 (3-13)
7.01.0.07.01.0.00.001.2.02.03	Pelaksanaan Penatausahaan dan Pengujian/Verifikasi Keuangan SKPD	74.880.000	0	0	0	0	18.210.000	18.210.000	0	0	0	18.210.000	56.670.000
7.01.0.07.01.0.00.001.2.02.035.1.01.03.07.0001	Belanja Honorarium Penanggungjawaban Pengelola Keuangan	72.840.000	0	0	0	0	18.210.000	18.210.000	0	0	0	18.210.000	54.630.000
7.01.0.07.01.0.00.001.2.02.035.1.01.03.07.0002	Belanja Honorarium Pengadaan Barang/Jasa	2.040.000	0	0	0	0	0	0	0	0	0	0	2.040.000
7.01.0.07.01.0.00.001.2.02.05	Koordinasi dan Penyusunan Laporan Keuangan Akhir Tahun SKPD	3.000.000	0	0	0	0	0	0	0	0	0	0	3.000.000
7.01.0.07.01.0.00.001.2.02.055.1.02.01.01.0026	Belanja Alat/Bahan untuk Kegiatan Kantor- Bahan Cetak	3.000.000	0	0	0	0	0	0	0	0	0	0	3.000.000
7.01.0.07.01.0.00.001.2.05.02	Pengadaan Pakaian Dinas beserta Atribut Kelengkapannya	10.650.000	0	0	0	0	0	0	0	0	0	0	10.650.000
7.01.0.07.01.0.00.001.2.05.025.1.02.01.01.0063	Belanja Pakaian Dinas Harian (PDH)	10.650.000	0	0	0	0	0	0	0	0	0	0	10.650.000
7.01.0.07.01.0.00.001.2.05.11	Bimbingan Teknis Implementasi Peraturan Perundang-Undangan	10.862.000	0	0	0	0	0	0	0	0	0	0	10.862.000
7.01.0.07.01.0.00.001.2.05.115.1.02.02.12.0003	Belanja Bimbingan Teknis	5.000.000	0	0	0	0		0	0		0	0	5.000.000
7.01.0.07.01.0.00.001.2.05.115.1.02.04.01.0001	Belanja Perjalanan Dinas Biasa	5.862.000	0	0	0	0	0	0	0	0	0	0	5.862.000
7.01.0.07.01.0.00.001.2.06.01	Penyediaan Komponen Instalasi Listrik/Penerangan Bangunan Kantor	1.222.000	0	0	0	0	0	0	213.000	253.000	466.000	466.000	756.000
7.01.0.07.01.0.00.001.2.06.015.1.02.01.01.0031	Belanja Alat/Bahan untuk Kegiatan Kantor-Alat Listrik	1.222.000	0	0	0	0	0	0	213.000	253.000	466.000	466.000	756.000
7.01.0.07.01.0.00.001.2.06.03	Penyediaan Peralatan Rumah Tangga	2.400.000	0	0	0	0	0	0	400.000	200.000	600.000	600.000	1.800.000
7.01.0.07.01.0.00.001.2.06.035.1.02.01.01.0010	Belanja Bahan-Isi Tabung Gas	2.400.000	0	0	0	0	0	0	400.000	200.000	600.000	600.000	1.800.000
7.01.0.07.01.0.00.001.2.06.05	Penyediaan Barang Cetak dan Penggandaan	2.800.000	0	0	0	0	0	0	233.000	241.000	474.000	474.000	2.326.000
7.01.0.07.01.0.00.001.2.06.055.1.02.01.01.0026	Belanja Alat/Bahan untuk Kegiatan Kantor- Bahan Cetak	2.800.000	0	0	0	0	0	0	233.000	241.000	474.000	474.000	2.326.000
7.01.0.07.01.0.00.001.2.06.09	Penyelenggaraan Rapat Koordinasi dan Konsultasi SKPD	134.950.000	0	0	0	0	0	0	22.050.000	7.650.000	29.700.000	29.700.000	105.250.000
7.01.0.07.01.0.00.001.2.06.095.1.02.04.01.0001	Belanja Perjalanan Dinas Biasa	21.850.000	0	0	0	0	0	0	0	0	0	0	21.850.000
7.01.0.07.01.0.00.001.2.06.095.1.02.04.01.0003	Belanja Perjalanan Dinas Dalam Kota	113.100.000	0	0	0	0	0	0	22.050.000	7.650.000	29.700.000	29.700.000	83.400.000
7.01.0.07.01.0.00.001.2.07.06	Pengadaan Peralatan dan Mesin Lainnya	27.987.000	0	0	0	0	0	0	0	0	0	0	27.987.000
7.01.0.07.01.0.00.001.2.07.065.2.02	Belanja Modal Peralatan dan Mesin	27.987.000	0	0	0	0	0	0	0	0	0	0	27.987.000
7.01.0.07.01.0.00.001.2.07.065.2.02.05	Belanja Modal Alat Kantor dan Rumah Tangga	27.987.000	0	0	0	0	0	0	0	0	0	0	27.987.000
7.01.0.07.01.0.00.001.2.07.065.2.02.05.01	Belanja Modal Alat Kantor	7.369.000	0	0	0	0	0	0	0	0	0	0	7.369.000
7.01.0.07.01.0.00.001.2.07.065.2.02.05.01.0005	Belanja Modal Alat Kantor Lainnya	7.369.000	0	0	0	0	0	0	0	0	0	0	7.369.000
7.01.0.07.01.0.00.001.2.07.065.2.02.05.02	Belanja Modal Alat Rumah Tangga	12.670.000	0	0	0	0	0	0	0	0	0	0	12.670.000
7.01.0.07.01.0.00.001.2.07.065.2.02.05.02.0005	Belanja Modal Alat Dapur	5.880.000	0	0	0	0	0	0	0	0	0	0	5.880.000
7.01.0.07.01.0.00.001.2.07.065.2.02.05.02.0006	Belanja Modal Alat Rumah Tangga Lainnya (Home Use)	5.650.000	0	0	0	0	0	0	0	0	0	0	5.650.000
7.01.0.07.01.0.00.001.2.07.065.2.02.05.02.0007	Belanja Modal Alat Pemadam Kebakaran	1.140.000	0	0	0	0	0	0	0	0	0	0	1.140.000
7.01.0.07.01.0.00.001.2.07.065.2.02.05.03	Belanja Modal Meja dan Kursi Kerja/Rapat Pejabat	7.948.000	0	0	0	0	0	0	0	0	0	0	7.948.000
7.01.0.07.01.0.00.001.2.07.065.2.02.05.03.0003	Belanja Modal Kursi Kerja Pejabat	2.000.000	0	0	0	0	0	0	0	0	0	0	2.000.000
7.01.0.07.01.0.00.001.2.07.065.2.02.05.03.0007	Belanja Modal Lemari dan Arsip Pejabat	5.948.000	0	0	0	0	0	0	0	0	0	0	5.948.000
7.01.0.07.01.0.00.001.2.08.01	Penyediaan Jasa Surat Menyurat	1.050.000	0	0	0	0	0	0	150.000	70.000	220.000	220.000	830.000
7.01.0.07.01.0.00.001.2.08.015.1.02.01.01.0027	Belanja Alat/Bahan untuk Kegiatan Kantor-Benda Pos	1.050.000	0	0	0	0	0	0	150.000	70.000	220.000	220.000	830.000

Kode  Rekening	Uraian	Jumlah  Anggaran	SPJ-LS GAJI			SPJ-LS BARANG DAN JASA			SPJ-LS UP/GU/TU			Jumlah SPJ (LS+UP/GU/TU) s.d. Bulan ini	Sisa Pagu Anggaran
			s.d. Bulan lalu	Bulan ini	s.d. Bulan ini	s.d. Bulan lalu	Bulan ini	s.d. Bulan ini	s.d. Bulan lalu	Bulan ini	s.d. Bulan ini		
1	2	3	4	5	6 (4+5)	7	8	9 (7+8)	10	11	12 (10+11)	13 (6+9+12)	14 (3-13)
7.01.0.07.01.0.00.001.2.08.02	Penyediaan Jasa Komunikasi, Sumber Daya Air dan Listrik	12.221.120	0	0	0	0	0	0	803.131	907.997	1.711.128	1.711.128	10.509.992
7.01.0.07.01.0.00.001.2.08.025.1.02.02.01.0059.	Belanja Tagihan Telepon	6.000.000	0	0	0	0	0	0	0	500.000	500.000	500.000	5.500.000
7.01.0.07.01.0.00.001.2.08.025.1.02.02.01.0060.	Belanja Tagihan Air	1.020.000	0	0	0	0	0	0	167.000	93.000	260.000	260.000	760.000
7.01.0.07.01.0.00.001.2.08.025.1.02.02.01.0061.	Belanja Tagihan Listrik	5.201.120	0	0	0	0	0	0	636.131	314.997	951.128	951.128	4.249.992
7.01.0.07.01.0.00.001.2.08.04	Penyediaan Jasa Pelayanan Umum Kantor	186.508.880	0	0	0	0	27.251.070	27.251.070	13.439.200	7.757.200	21.196.400	48.447.470	138.061.410
7.01.0.07.01.0.00.001.2.08.045.1.02.01.01.0024.	Belanja Alat/Bahan untuk Kegiatan Kantor-Alat Tulis Kantor	12.882.800	0	0	0	0	0	0	1.924.600	1.705.000	3.629.600	3.629.600	9.253.200
7.01.0.07.01.0.00.001.2.08.045.1.02.01.01.0029.	Belanja Alat/Bahan untuk Kegiatan Kantor-Bahan Komputer	9.180.000	0	0	0	0	0	0	1.371.000	871.000	2.242.000	2.242.000	6.938.000
7.01.0.07.01.0.00.001.2.08.045.1.02.01.01.0036.	Belanja Alat/Bahan untuk Kegiatan Kantor-Alat/Bahan untuk Kegiatan Kantor Lainnya	3.491.800	0	0	0	0	0	0	635.600	197.200	832.800	832.800	2.659.000
7.01.0.07.01.0.00.001.2.08.045.1.02.01.01.0052.	Belanja Makanan dan Minuman Rapat	4.900.000	0	0	0	0	0	0	1.384.000	1.492.000	2.876.000	2.876.000	2.024.000
7.01.0.07.01.0.00.001.2.08.045.1.02.01.01.0053.	Belanja Makanan dan Minuman Jamuan Tamu	4.900.000	0	0	0	0	0	0	844.000	244.000	1.088.000	1.088.000	3.812.000
7.01.0.07.01.0.00.001.2.08.045.1.02.01.01.0058.	Belanja Makanan dan Minuman Aktivitas Lapangan	43.200.000	0	0	0	0	0	0	7.280.000	3.248.000	10.528.000	10.528.000	32.672.000
7.01.0.07.01.0.00.001.2.08.045.1.02.02.01.0026.	Belanja Jasa Tenaga Administrasi Honorarium Pegawai Honorer/Tidak Tetap	88.200.000	0	0	0	0	22.050.000	22.050.000	0	0	0	22.050.000	66.150.000
7.01.0.07.01.0.00.001.2.08.045.1.02.02.01.0027.	Belanja Jasa Tenaga Operator Komputer	15.750.000	0	0	0	0	4.200.000	4.200.000	0	0	0	4.200.000	11.550.000
7.01.0.07.01.0.00.001.2.08.045.1.02.02.02.0005.	Belanja luran Jaminan Kesehatan bagi Non ASN Belanja Penambahan 4% BPJS Tenaga Honorer	3.528.000	0	0	0	0	882.000	882.000	0	0	0	882.000	2.646.000
7.01.0.07.01.0.00.001.2.08.045.1.02.02.02.0006.	Belanja luran Jaminan Kecelakaan Kerja bagi Non ASN	211.680	0	0	0	0	52.920	52.920	0	0	0	52.920	158.760
7.01.0.07.01.0.00.001.2.08.045.1.02.02.02.0007.	Belanja luran Jaminan Kematian bagi Non ASN	264.600	0	0	0	0	66.150	66.150	0	0	0	66.150	198.450
7.01.0.07.01.0.00.001.2.09.01	Penyediaan Jasa Pemeliharaan, Biaya Pemeliharaan dan Pajak Kendaraan Perorangan Dinas atau Kendaraan Dinas Jabatan	8.970.000	0	0	0	0	0	0	1.240.000	996.000	2.236.000	2.236.000	6.734.000
7.01.0.07.01.0.00.001.2.09.015.1.02.01.01.0004.	Belanja Bahan-Bahan Bakar dan Pelumas	6.320.000	0	0	0	0	0	0	1.240.000	446.000	1.686.000	1.686.000	4.634.000
7.01.0.07.01.0.00.001.2.09.015.1.02.01.01.0013.	Belanja Suku Cadang-Suku Cadang Alat Angkutan	2.650.000	0	0	0	0	0	0	0	550.000	550.000	550.000	2.100.000
7.01.0.07.01.0.00.001.2.09.06	Pemeliharaan Peralatan dan Mesin Lainnya	730.000	0	0	0	0	0	0	0	0	0	0	730.000
7.01.0.07.01.0.00.001.2.09.065.1.02.03.02.0405.	Belanja Pemeliharaan Komputer-Komputer Unit-Personal Computer	730.000	0	0	0	0	0	0	0	0	0	0	730.000
7.01.0.07.01.0.00.001.2.09.09	Pemeliharaan/Rehabilitasi Gedung Kantor dan Bangunan Lainnya	16.208.000	0	0	0	0	0	0	0	0	0	0	16.208.000
7.01.0.07.01.0.00.001.2.09.095.1.02.03.03.0001.	Belanja Pemeliharaan Bangunan Gedung-Bangunan Gedung Tempat Kerja Bangunan Gedung Kantor	16.208.000	0	0	0	0	0	0	0	0	0	0	16.208.000
7.01.7.01.0.00.003.	PROGRAM PEMBERDAYAAN MASYARAKAT DESA DAN KELURAHAN	28.720.000	0	0	0	0	0	0	8.720.000	0	8.720.000	8.720.000	20.000.000
7.01.7.01.0.00.003.2.01.01	Peningkatan Partisipasi Masyarakat dalam Forum Musyawarah Perencanaan Pembangunan di Desa	8.720.000	0	0	0	0	0	0	8.720.000	0	8.720.000	8.720.000	0
7.01.7.01.0.00.003.2.01.015.1.02.01.01.0026.	Belanja Alat/Bahan untuk Kegiatan Kantor- Bahan Cetak	600.000	0	0	0	0	0	0	600.000	0	600.000	600.000	0
7.01.7.01.0.00.003.2.01.015.1.02.01.01.0052.	Belanja Makanan dan Minuman Rapat	8.120.000	0	0	0	0	0	0	8.120.000	0	8.120.000	8.120.000	0
7.01.7.01.0.00.003.2.03.02	Peningkatan Kapasitas Lembaga Kemasyarakatan	20.000.000	0	0	0	0	0	0	0	0	0	0	20.000.000
7.01.7.01.0.00.003.2.03.025.1.05.05.03.0001.	Belanja Hibah Uang kepada Badan dan Lembaga Nirlaba, Sukarela Bersifat Sosial Kemasyarakatan	20.000.000	0	0	0	0	0	0	0	0	0	0	20.000.000
	- Bantuan Kegiatan Dharma Wanita Kec. Kalis [Belanja Hibah Uang]	3.000.000			0			0	0	0	0	0	3.000.000
	- Bantuan Kegiatan LPTQ [Belanja Hibah Uang]	7.000.000			0			0	0	0	0	0	7.000.000
	- Bantuan Kegiatan Tim Penggerak PKK [Belanja Hibah Uang]	10.000.000			0			0	0	0	0	0	10.000.000
	JUMLAH	2.319.408.893	0	0	0	168.674.700	260.028.415	428.703.115	47.248.331	18.075.197	65.323.528	494.026.643	1.825.382.250





PEMERINTAH KABUPATEN KAPUAS HULU  
LAPORAN PERTANGGUNGJAWABAN BENDAHARA PENGELUARAN  
(SPJ BELANJA - FUNGSIONAL)

SKPD : 7.01.0.00.0.00.04.0000 - KECAMATAN KALIS  
Pengguna Anggaran : SYAPRIL ANSARI, S.H.,M.M.  
Bendahara Pengeluaran : SUDIRMAN  
Tahun Anggaran : 2023  
Bulan : April

(dalam rupiah)

Kode Rekening	Uraian	Jumlah Anggaran	SPJ-LS GAJI			SPJ-LS BARANG DAN JASA			SPJ-LS UP/GU/TU			Jumlah SPJ (LS+UP/GU/TU) s.d. Bulan ini	Sisa Pagu Anggaran
			s.d. Bulan lalu	Bulan ini	s.d. Bulan ini	s.d. Bulan lalu	Bulan ini	s.d. Bulan ini	s.d. Bulan lalu	Bulan ini	s.d. Bulan ini		
1	2	3	4	5	6 (4+5)	7	8	9 (7+8)	10	11	12 (10+11)	13 (6+9+12)	14 (3-13)
5.2.	BELANJA LANGSUNG	2.319.408.893	0	0	0	428.703.115	235.211.649	663.914.764	65.323.528	17.825.744	83.149.272	747.064.036	1.572.344.857
7.01.0.07.01.0.00.001.	PROGRAM PENUNJANG URUSAN PEMERINTAHAN DAERAH KABUPATEN/KOTA	2.290.688.893	0	0	0	428.703.115	235.211.649	663.914.764	56.603.528	17.825.744	74.429.272	738.344.036	1.552.344.857
7.01.0.07.01.0.00.001.2.02.01	Penyediaan Gaji dan Tunjangan ASN	1.796.249.893	0	0	0	383.242.045	226.127.959	609.370.004	0	0	0	609.370.004	1.186.879.889
7.01.0.07.01.0.00.001.2.02.015.1.01.01.01.0001.	Belanja Gaji Pokok PNS	858.890.550	0	0	0	181.093.200	117.579.400	298.672.600	0	0	0	298.672.600	560.217.950
7.01.0.07.01.0.00.001.2.02.015.1.01.01.01.0002.	Belanja Gaji Pokok PPPK	80.556.595	0	0	0	7.941.600	5.294.400	13.236.000	0	0	0	13.236.000	67.320.595
7.01.0.07.01.0.00.001.2.02.015.1.01.01.02.0001.	Belanja Tunjangan Keluarga PNS	96.470.917	0	0	0	20.311.002	13.637.330	33.948.332	0	0	0	33.948.332	62.522.585
7.01.0.07.01.0.00.001.2.02.015.1.01.01.02.0002.	Belanja Tunjangan Keluarga PPPK	9.666.791	0	0	0	952.992	635.328	1.588.320	0	0	0	1.588.320	8.078.471
7.01.0.07.01.0.00.001.2.02.015.1.01.01.03.0001.	Belanja Tunjangan Jabatan PNS	69.454.000	0	0	0	14.520.000	9.680.000	24.200.000	0	0	0	24.200.000	45.254.000
7.01.0.07.01.0.00.001.2.02.015.1.01.01.05.0001.	Belanja Tunjangan Fungsional Umum PNS	25.901.750	0	0	0	5.415.000	3.435.000	8.850.000	0	0	0	8.850.000	17.051.750
7.01.0.07.01.0.00.001.2.02.015.1.01.01.05.0002.	Belanja Tunjangan Fungsional Umum PPPK	5.237.750	0	0	0	540.000	360.000	900.000	0	0	0	900.000	4.337.750
7.01.0.07.01.0.00.001.2.02.015.1.01.01.06.0001.	Belanja Tunjangan Beras PNS	54.039.804	0	0	0	11.297.520	7.531.680	18.829.200	0	0	0	18.829.200	35.210.604
7.01.0.07.01.0.00.001.2.02.015.1.01.01.06.0002.	Belanja Tunjangan Beras PPPK	6.235.362	0	0	0	651.780	434.520	1.086.300	0	0	0	1.086.300	5.149.062
7.01.0.07.01.0.00.001.2.02.015.1.01.01.07.0001.	Belanja Tunjangan PPh/Tunjangan Khusus PNS	1.356.318	0	0	0	301.055	149.950	451.005	0	0	0	451.005	905.313
7.01.0.07.01.0.00.001.2.02.015.1.01.01.08.0001.	Belanja Pembulatan Gaji PNS	11.686	0	0	0	2.515	1.486	4.001	0	0	0	4.001	7.685
7.01.0.07.01.0.00.001.2.02.015.1.01.01.07.0002.	Belanja Pembulatan Gaji PPPK	588	0	0	0	249	159	408	0	0	0	408	180
7.01.0.07.01.0.00.001.2.02.015.1.01.01.09.0001.	Belanja Iuran Jaminan Kesehatan PNS	62.058.253	0	0	0	13.761.617	4.445.913	18.207.530	0	0	0	18.207.530	43.850.723
7.01.0.07.01.0.00.001.2.02.015.1.01.01.09.0002.	Belanja Iuran Jaminan Kesehatan PPPK	4.310.448	0	0	0	437.385	145.795	583.180	0	0	0	583.180	3.727.268
7.01.0.07.01.0.00.001.2.02.015.1.01.01.10.0001.	Belanja Iuran Jaminan Kecelakaan Kerja PNS	2.061.320	0	0	0	434.617	135.894	570.511	0	0	0	570.511	1.490.809
7.01.0.07.01.0.00.001.2.02.015.1.01.01.10.0002.	Belanja Iuran Jaminan Kecelakaan Kerja PPPK	193.337	0	0	0	19.059	6.353	25.412	0	0	0	25.412	167.925
7.01.0.07.01.0.00.001.2.02.015.1.01.01.11.0001.	Belanja Iuran Jaminan Kematian PNS	6.184.032	0	0	0	1.303.874	407.691	1.711.565	0	0	0	1.711.565	4.472.467
7.01.0.07.01.0.00.001.2.02.015.1.01.01.11.0002.	Belanja Iuran Jaminan Kematian PPPK	580.012	0	0	0	57.180	19.060	76.240	0	0	0	76.240	503.772
7.01.0.07.01.0.00.001.2.02.015.1.01.02.01.0001.	Tambahan Penghasilan berdasarkan Beban Kerja PNS	500.740.380	0	0	0	122.701.400	61.478.000	184.179.400	0	0	0	184.179.400	316.560.980
7.01.0.07.01.0.00.001.2.02.015.1.01.02.01.0002.	Tambahan Penghasilan berdasarkan Beban Kerja PPPK	12.300.000	0	0	0	1.500.000	750.000	2.250.000	0	0	0	2.250.000	10.050.000

Kode Rekening	Uraian	Jumlah Anggaran	SPJ-LS GAJI			SPJ-LS BARANG DAN JASA			SPJ-LS UP/GU/TU			Jumlah SPJ (LS+UP/GU/TU) s.d. Bulan ini	Sisa Pagu Anggaran
			s.d. Bulan lalu	Bulan ini	s.d. Bulan ini	s.d. Bulan lalu	Bulan ini	s.d. Bulan ini	s.d. Bulan lalu	Bulan ini	s.d. Bulan ini		
1	2	3	4	5	6 (4+5)	7	8	9 (7+8)	10	11	12 (10+11)	13 (6+9+12)	14 (3-13)
7.01.0.07.01.0.00.001.2.02.03	Pelaksanaan Penatausahaan dan Pengujian/Verifikasi Keuangan SKPD	74.880.000	0	0	0	18.210.000	0	18.210.000	0	0	0	18.210.000	56.670.000
7.01.0.07.01.0.00.001.2.02.035.1.01.03.07.0001	Belanja Honorarium Penanggungjawaban Pengelola Keuangan	72.840.000	0	0	0	18.210.000	0	18.210.000	0	0	0	18.210.000	54.630.000
7.01.0.07.01.0.00.001.2.02.035.1.01.03.07.0002	Belanja Honorarium Pengadaan Barang/Jasa	2.040.000	0	0	0	0	0	0	0	0	0	0	2.040.000
7.01.0.07.01.0.00.001.2.02.05	Koordinasi dan Penyusunan Laporan Keuangan Akhir Tahun SKPD	3.000.000	0	0	0	0	0	0	0	0	0	0	3.000.000
7.01.0.07.01.0.00.001.2.02.055.1.02.01.01.0026	Belanja Alat/Bahan untuk Kegiatan Kantor- Bahan Cetak	3.000.000	0	0	0	0	0	0	0	0	0	0	3.000.000
7.01.0.07.01.0.00.001.2.05.02	Pengadaan Pakaian Dinas beserta Atribut Kelengkapannya	10.650.000	0	0	0	0	0	0	0	0	0	0	10.650.000
7.01.0.07.01.0.00.001.2.05.025.1.02.01.01.0063	Belanja Pakaian Dinas Harian (PDH)	10.650.000	0	0	0	0	0	0	0	0	0	0	10.650.000
7.01.0.07.01.0.00.001.2.05.11	Bimbingan Teknis Implementasi Peraturan Perundang-Undangan	10.862.000	0	0	0	0	0	0	0	0	0	0	10.862.000
7.01.0.07.01.0.00.001.2.05.115.1.02.02.12.0003	Belanja Bimbingan Teknis	5.000.000	0	0	0	0			0	0		0	5.000.000
7.01.0.07.01.0.00.001.2.05.115.1.02.04.01.0001	Belanja Perjalanan Dinas Biasa	5.862.000	0	0	0	0	0	0	0	0	0	0	5.862.000
7.01.0.07.01.0.00.001.2.06.01	Penyediaan Komponen Instalasi Listrik/Penerangan Bangunan Kantor	1.222.000	0	0	0	0	0	0	466.000	178.000	644.000	644.000	578.000
7.01.0.07.01.0.00.001.2.06.015.1.02.01.01.0031	Belanja Alat/Bahan untuk Kegiatan Kantor-Alat Listrik	1.222.000	0	0	0	0	0	0	466.000	178.000	644.000	644.000	578.000
7.01.0.07.01.0.00.001.2.06.03	Penyediaan Peralatan Rumah Tangga	2.400.000	0	0	0	0	0	0	600.000	0	600.000	600.000	1.800.000
7.01.0.07.01.0.00.001.2.06.035.1.02.01.01.0010	Belanja Bahan-Isi Tabung Gas	2.400.000	0	0	0	0	0	0	600.000	0	600.000	600.000	1.800.000
7.01.0.07.01.0.00.001.2.06.05	Penyediaan Barang Cetak dan Penggandaan	2.800.000	0	0	0	0	0	0	474.000	725.000	1.199.000	1.199.000	1.601.000
7.01.0.07.01.0.00.001.2.06.055.1.02.01.01.0026	Belanja Alat/Bahan untuk Kegiatan Kantor- Bahan Cetak	2.800.000	0	0	0	0	0	0	474.000	725.000	1.199.000	1.199.000	1.601.000
7.01.0.07.01.0.00.001.2.06.09	Penyelenggaraan Rapat Koordinasi dan Konsultasi SKPD	134.950.000	0	0	0	0	0	0	29.700.000	9.750.000	39.450.000	39.450.000	95.500.000
7.01.0.07.01.0.00.001.2.06.095.1.02.04.01.0001	Belanja Perjalanan Dinas Biasa	21.850.000	0	0	0	0	0	0	0	0	0	0	21.850.000
7.01.0.07.01.0.00.001.2.06.095.1.02.04.01.0003	Belanja Perjalanan Dinas Dalam Kota	113.100.000	0	0	0	0	0	0	29.700.000	9.750.000	39.450.000	39.450.000	73.650.000
7.01.0.07.01.0.00.001.2.07.06	Pengadaan Peralatan dan Mesin Lainnya	27.987.000	0	0	0	0	0	0	0	0	0	0	27.987.000
7.01.0.07.01.0.00.001.2.07.065.2.02	Belanja Modal Peralatan dan Mesin	27.987.000	0	0	0	0	0	0	0	0	0	0	27.987.000
7.01.0.07.01.0.00.001.2.07.065.2.02.05	Belanja Modal Alat Kantor dan Rumah Tangga	27.987.000	0	0	0	0	0	0	0	0	0	0	27.987.000
7.01.0.07.01.0.00.001.2.07.065.2.02.05.01	Belanja Modal Alat Kantor	7.369.000	0	0	0	0	0	0	0	0	0	0	7.369.000
7.01.0.07.01.0.00.001.2.07.065.2.02.05.01.0005	Belanja Modal Alat Kantor Lainnya	7.369.000	0	0	0	0	0	0	0	0	0	0	7.369.000
7.01.0.07.01.0.00.001.2.07.065.2.02.05.02	Belanja Modal Alat Rumah Tangga	12.670.000	0	0	0	0	0	0	0	0	0	0	12.670.000
7.01.0.07.01.0.00.001.2.07.065.2.02.05.02.0005	Belanja Modal Alat Dapur	5.880.000	0	0	0	0	0	0	0	0	0	0	5.880.000
7.01.0.07.01.0.00.001.2.07.065.2.02.05.02.0006	Belanja Modal Alat Rumah Tangga Lainnya (Home Use)	5.650.000	0	0	0	0	0	0	0	0	0	0	5.650.000
7.01.0.07.01.0.00.001.2.07.065.2.02.05.02.0007	Belanja Modal Alat Pemadam Kebakaran	1.140.000	0	0	0	0	0	0	0	0	0	0	1.140.000
7.01.0.07.01.0.00.001.2.07.065.2.02.05.03	Belanja Modal Meja dan Kursi Kerja/Rapat Pejabat	7.948.000	0	0	0	0	0	0	0	0	0	0	7.948.000
7.01.0.07.01.0.00.001.2.07.065.2.02.05.03.0003	Belanja Modal Kursi Kerja Pejabat	2.000.000	0	0	0	0	0	0	0	0	0	0	2.000.000
7.01.0.07.01.0.00.001.2.07.065.2.02.05.03.0007	Belanja Modal Lemari dan Arsip Pejabat	5.948.000	0	0	0	0	0	0	0	0	0	0	5.948.000
7.01.0.07.01.0.00.001.2.08.01	Penyediaan Jasa Surat Menyurat	1.050.000	0	0	0	0	0	0	220.000	80.000	300.000	300.000	750.000
7.01.0.07.01.0.00.001.2.08.015.1.02.01.01.0027	Belanja Alat/Bahan untuk Kegiatan Kantor-Benda Pos	1.050.000	0	0	0	0	0	0	220.000	80.000	300.000	300.000	750.000

Kode  Rekening	Uraian	Jumlah	SPJ-LS GAJI			SPJ-LS BARANG DAN JASA			SPJ-LS UP/GU/TU			Jumlah SPJ (LS+UP/GU/TU) s.d. Bulan ini	Sisa Pagu Anggaran
		Anggaran	s.d. Bulan lalu	Bulan ini	s.d. Bulan ini	s.d. Bulan lalu	Bulan ini	s.d. Bulan ini	s.d. Bulan lalu	Bulan ini	s.d. Bulan ini		
1	2	3	4	5	6 (4+ 5)	7	8	9 (7+ 8)	10	11	12 (10+ 11)	13 (6+ 9+ 12)	14 (3-13)
7.01.0.07.01.0.00.001.2.08.02	Penyediaan Jasa Komunikasi, Sumber Daya Air dan Listrik	12.221.120	0	0	0	0	0	0	1.711.128	737.844	2.448.972	2.448.972	9.772.148
7.01.0.07.01.0.00.001.2.08.025.1.02.02.01.0059.	Belanja Tagihan Telepon	6.000.000	0	0	0	0	0	0	500.000	350.000	850.000	850.000	5.150.000
7.01.0.07.01.0.00.001.2.08.025.1.02.02.01.0060.	Belanja Tagihan Air	1.020.000	0	0	0	0	0	0	260.000	75.000	335.000	335.000	685.000
7.01.0.07.01.0.00.001.2.08.025.1.02.02.01.0061.	Belanja Tagihan Listrik	5.201.120	0	0	0	0	0	0	951.128	312.844	1.263.972	1.263.972	3.937.148
7.01.0.07.01.0.00.001.2.08.04	Penyediaan Jasa Pelayanan Umum Kantor	186.508.880	0	0	0	27.251.070	9.083.690	36.334.760	21.196.400	5.444.900	26.641.300	62.976.060	123.532.820
7.01.0.07.01.0.00.001.2.08.045.1.02.01.01.0024.	Belanja Alat/Bahan untuk Kegiatan Kantor-Alat Tulis Kantor	12.882.800	0	0	0	0	0	0	3.629.600	1.304.400	4.934.000	4.934.000	7.948.800
7.01.0.07.01.0.00.001.2.08.045.1.02.01.01.0029.	Belanja Alat/Bahan untuk Kegiatan Kantor-Bahan Komputer	9.180.000	0	0	0	0	0	0	2.242.000	1.624.000	3.866.000	3.866.000	5.314.000
7.01.0.07.01.0.00.001.2.08.045.1.02.01.01.0036.	Belanja Alat/Bahan untuk Kegiatan Kantor-Alat/Bahan untuk Kegiatan Kantor Lainnya	3.491.800	0	0	0	0	0	0	832.800	288.500	1.121.300	1.121.300	2.370.500
7.01.0.07.01.0.00.001.2.08.045.1.02.01.01.0052.	Belanja Makanan dan Minuman Rapat	4.900.000	0	0	0	0	0	0	2.876.000	0	2.876.000	2.876.000	2.024.000
7.01.0.07.01.0.00.001.2.08.045.1.02.01.01.0053.	Belanja Makanan dan Minuman Jamuan Tamu	4.900.000	0	0	0	0	0	0	1.088.000	308.000	1.396.000	1.396.000	3.504.000
7.01.0.07.01.0.00.001.2.08.045.1.02.01.01.0058.	Belanja Makanan dan Minuman Aktivitas Lapangan	43.200.000	0	0	0	0	0	0	10.528.000	1.920.000	12.448.000	12.448.000	30.752.000
7.01.0.07.01.0.00.001.2.08.045.1.02.02.01.0026.	Belanja Jasa Tenaga Administrasi Honorarium Pegawai Honorer/Tidak Tetap	88.200.000	0	0	0	22.050.000	7.350.000	29.400.000	0	0	0	29.400.000	58.800.000
7.01.0.07.01.0.00.001.2.08.045.1.02.02.01.0027.	Belanja Jasa Tenaga Operator Komputer	15.750.000	0	0	0	4.200.000	1.400.000	5.600.000	0	0	0	5.600.000	10.150.000
7.01.0.07.01.0.00.001.2.08.045.1.02.02.02.0005.	Belanja Iuran Jaminan Kesehatan bagi Non ASN Belanja Penambahan 4% BPJS Tenaga Honorer	3.528.000	0	0	0	882.000	294.000	1.176.000	0	0	0	1.176.000	2.352.000
7.01.0.07.01.0.00.001.2.08.045.1.02.02.02.0006.	Belanja Iuran Jaminan Kecelakaan Kerja bagi Non ASN	211.680	0	0	0	52.920	17.640	70.560	0	0	0	70.560	141.120
7.01.0.07.01.0.00.001.2.08.045.1.02.02.02.0007.	Belanja Iuran Jaminan Kematian bagi Non ASN	264.600	0	0	0	66.150	22.050	88.200	0	0	0	88.200	176.400
7.01.0.07.01.0.00.001.2.09.01	Penyediaan Jasa Pemeliharaan, Biaya Pemeliharaan dan Pajak Kendaraan Perorangan Dinas atau Kendaraan Dinas Jabatan	8.970.000	0	0	0	0	0	0	2.236.000	910.000	3.146.000	3.146.000	5.824.000
7.01.0.07.01.0.00.001.2.09.015.1.02.01.01.0004.	Belanja Bahan-Bahan Bakar dan Pelumas	6.320.000	0	0	0	0	0	0	1.686.000	410.000	2.096.000	2.096.000	4.224.000
7.01.0.07.01.0.00.001.2.09.015.1.02.01.01.0013.	Belanja Suku Cadang-Suku Cadang Alat Angkutan	2.650.000	0	0	0	0	0	0	550.000	500.000	1.050.000	1.050.000	1.600.000
7.01.0.07.01.0.00.001.2.09.06	Pemeliharaan Peralatan dan Mesin Lainnya	730.000	0	0	0	0	0	0	0	0	0	0	730.000
7.01.0.07.01.0.00.001.2.09.065.1.02.03.02.0405.	Belanja Pemeliharaan Komputer-Komputer Unit-Personal Computer	730.000	0	0	0	0	0	0	0	0	0	0	730.000
7.01.0.07.01.0.00.001.2.09.09	Pemeliharaan/Rehabilitasi Gedung Kantor dan Bangunan Lainnya	16.208.000	0	0	0	0	0	0	0	0	0	0	16.208.000
7.01.0.07.01.0.00.001.2.09.095.1.02.03.03.0001.	Belanja Pemeliharaan Bangunan Gedung-Bangunan Gedung Tempat Kerja Bangunan Gedung Kantor	16.208.000	0	0	0	0	0	0	0	0	0	0	16.208.000
7.01.7.01.0.00.003.	PROGRAM PEMBERDAYAAN MASYARAKAT DESA DAN KELURAHAN	28.720.000	0	0	0	0	0	0	8.720.000	0	8.720.000	8.720.000	20.000.000
7.01.7.01.0.00.003.2.01.01	Peningkatan Partisipasi Masyarakat dalam Forum Musyawarah Perencanaan Pembangunan di Desa	8.720.000	0	0	0	0	0	0	8.720.000	0	8.720.000	8.720.000	0
7.01.7.01.0.00.003.2.01.015.1.02.01.01.0026.	Belanja Alat/Bahan untuk Kegiatan Kantor- Bahan Cetak	600.000	0	0	0	0	0	0	600.000	0	600.000	600.000	0
7.01.7.01.0.00.003.2.01.015.1.02.01.01.0052.	Belanja Makanan dan Minuman Rapat	8.120.000	0	0	0	0	0	0	8.120.000	0	8.120.000	8.120.000	0
7.01.7.01.0.00.003.2.03.02	Peningkatan Kapasitas Lembaga Kemasyarakatan	20.000.000	0	0	0	0	0	0	0	0	0	0	20.000.000
7.01.7.01.0.00.003.2.03.025.1.05.05.03.0001.	Belanja Hibah Uang kepada Badan dan Lembaga Nirlaba, Sukarela Bersifat Sosial Kemasyarakatan	20.000.000	0	0	0	0	0	0	0	0	0	0	20.000.000
	- Bantuan Kegiatan Dharma Wanita Kec. Kalis [Belanja Hibah Uang]	3.000.000			0			0	0	0	0	0	3.000.000
	- Bantuan Kegiatan LPTQ [Belanja Hibah Uang]	7.000.000			0			0	0	0	0	0	7.000.000
	- Bantuan Kegiatan Tim Penggerak PKK [Belanja Hibah Uang]	10.000.000			0			0	0	0	0	0	10.000.000
	JUMLAH	2.319.408.893	0	0	0	428.703.115	235.211.649	663.914.764	65.323.528	17.825.744	83.149.272	747.064.036	1.572.344.857

Kode	Uraian	Jumlah	SPJ-LS GAJI			SPJ-LS BARANG DAN JASA			SPJ-LS UP/GU/TU			Jumlah SPJ (LS+UP/GU/TU) s.d. Bulan ini	Sisa Pagu Anggaran
Rekening		Anggaran	s.d. Bulan lalu	Bulan ini	s.d. Bulan ini	s.d. Bulan lalu	Bulan ini	s.d. Bulan ini	s.d. Bulan lalu	Bulan ini	s.d. Bulan ini		
1	2	3	4	5	6 (4+5)	7	8	9 (7+8)	10	11	12 (10+11)	13 (6+9+12)	14 (3-13)
	Penerimaan :												
	- SP2D		0	0	0	428.703.115	235.211.649	663.914.764	150.000.000	0	150.000.000	813.914.764	
	- Potongan Pajak												
	a. PPN		0	0	0	0	0	0	0	0	0	0	
	b. PPh-21		0	0	0	7.404.370	2.226.150	9.630.520	0	0	0	9.630.520	
	c. PPh-22		0	0	0	0	0	0	0	0	0	0	
	d. PPh-23		0	0	0	0	0	0	452.240	44.560	496.800	496.800	
	e. PPh- (2)		0	0	0	0	0	0	0	0	0	0	
	- Lain-lain		0	0	0	0	0	0	0	0	0	0	
	Jumlah Penerimaan		0	0	0	436.107.485	237.437.799	673.545.284	150.452.240	44.560	150.496.800	824.042.084	
	Pengeluaran :												
	- SPJ (LS+UP/GU/TU)		0	0	0	428.703.115	235.211.649	663.914.764	65.323.528	17.825.744	83.149.272	747.064.036	
	- Penyetoran Pajak												
	a. PPN		0	0	0	0	0	0	0	0	0	0	
	b. PPh-21		0	0	0	7.404.370	2.226.150	9.630.520	0	0	0	9.630.520	
	c. PPh-22		0	0	0	0	0	0	0	0	0	0	
	d. PPh-23		0	0	0	0	0	0	428.480	68.320	496.800	496.800	
	e. PPh- (2)		0	0	0	0	0	0	0	0	0	0	
	- Lain-lain		0	0	0	0	0	0	0	0	0	0	
	Jumlah Pengeluaran :		0	0	0	436.107.485	237.437.799	673.545.284	65.752.008	17.894.064	83.646.072	757.191.356	
	Saldo Kas		0	0	0	0	0	0	84.700.232	-17.849.504	66.850.728	66.850.728	

PEMERINTAH KABUPATEN  
KECAMATAN  
KALIS  
KAPUAS HULU

Menyetujui :  
Pejabat Pengguna Anggaran,  
  
SYAPRIL ANSARI, S.H.,M.M.  
NIP. 19720424 200401 1 001

Kalis Raya, 28 April 2023  
Bendahara Pengeluaran,  
  
SUDIRMAN  
NIP. 19720610 200906 1 005

SPJ Belanja Fungsional\_bulan April 2023\_Kantor Kec. Kalis

Halaman 4 dari 4 halaman





PEMERINTAH KABUPATEN KAPUAS HULU  
LAPORAN PERTANGGUNGJAWABAN BENDAHARA PENGELUARAN  
(SPJ BELANJA - FUNGSIONAL)

SKPD : 7.01.0.00.0.00.04.0000 - KECAMATAN KALIS

Pengguna Anggaran : SYAPRIL ANSARI, S.H.,M.M.

Bendahara Pengeluaran : SUDIRMAN

Tahun Anggaran : 2023

Bulan : Mei

0

(dalam rupiah)

Kode Rekening	Uraian	Jumlah Anggaran	SPJ-LS GAJI			SPJ-LS BARANG DAN JASA			SPJ-LS UP/GU/TU			Jumlah SPJ (LS+UP/GU/TU) s.d. Bulan ini	Sisa Pagu Anggaran
			s.d. Bulan lalu	Bulan ini	s.d. Bulan ini	s.d. Bulan lalu	Bulan ini	s.d. Bulan ini	s.d. Bulan lalu	Bulan ini	s.d. Bulan ini		
1	2	3	4	5	6 (4+5)	7	8	9 (7+8)	10	11	12 (10+11)	13 (6+9+12)	14 (3-13)
5.2.	BELANJA LANGSUNG	2.319.408.893	0	0	0	663.914.764	126.964.540	790.879.304	83.149.272	20.647.270	103.796.542	894.675.846	1.424.733.047
7.01.0.07.01.0.00.001.	PROGRAM PENUNJANG URUSAN PEMERINTAHAN DAERAH KABUPATEN/KOTA	2.290.688.893	0	0	0	663.914.764	126.964.540	790.879.304	74.429.272	20.647.270	95.076.542	885.955.846	1.404.733.047
7.01.0.07.01.0.00.001.2.02.01	Penyediaan Gaji dan Tunjangan ASN	1.796.249.893	0	0	0	609.370.004	117.880.850	727.250.854	0	0	0	727.250.854	1.068.999.039
7.01.0.07.01.0.00.001.2.02.015.1.01.01.01.0001.	Belanja Gaji Pokok PNS	858.890.550	0	0	0	298.672.600	53.673.700	352.346.300	0	0	0	352.346.300	506.544.250
7.01.0.07.01.0.00.001.2.02.015.1.01.01.01.0002.	Belanja Gaji Pokok PPPK	80.556.595	0	0	0	13.236.000	2.647.200	15.883.200	0	0	0	15.883.200	64.673.395
7.01.0.07.01.0.00.001.2.02.015.1.01.01.02.0001.	Belanja Tunjangan Keluarga PNS	96.470.917	0	0	0	33.948.332	6.795.224	40.743.556	0	0	0	40.743.556	55.727.361
7.01.0.07.01.0.00.001.2.02.015.1.01.01.02.0002.	Belanja Tunjangan Keluarga PPPK	9.666.791	0	0	0	1.588.320	317.664	1.905.984	0	0	0	1.905.984	7.760.807
7.01.0.07.01.0.00.001.2.02.015.1.01.01.03.0001.	Belanja Tunjangan Jabatan PNS	69.454.000	0	0	0	24.200.000	4.840.000	29.040.000	0	0	0	29.040.000	40.414.000
7.01.0.07.01.0.00.001.2.02.015.1.01.01.05.0001.	Belanja Tunjangan Fungsional Umum PNS	25.901.750	0	0	0	8.850.000	1.450.000	10.300.000	0	0	0	10.300.000	15.601.750
7.01.0.07.01.0.00.001.2.02.015.1.01.01.05.0002.	Belanja Tunjangan Fungsional Umum PPPK	5.237.750	0	0	0	900.000	180.000	1.080.000	0	0	0	1.080.000	4.157.750
7.01.0.07.01.0.00.001.2.02.015.1.01.01.06.0001.	Belanja Tunjangan Beras PNS	54.039.804	0	0	0	18.829.200	3.693.420	22.522.620	0	0	0	22.522.620	31.517.184
7.01.0.07.01.0.00.001.2.02.015.1.01.01.06.0002.	Belanja Tunjangan Beras PPPK	6.235.362	0	0	0	1.086.300	217.260	1.303.560	0	0	0	1.303.560	4.931.802
7.01.0.07.01.0.00.001.2.02.015.1.01.01.07.0001.	Belanja Tunjangan PPh/Tunjangan Khusus PNS	1.356.318	0	0	0	451.005	44.521	495.526	0	0	0	495.526	860.792
7.01.0.07.01.0.00.001.2.02.015.1.01.01.08.0001.	Belanja Pembulatan Gaji PNS	11.686	0	0	0	4.001	552	4.553	0	0	0	4.553	7.133
7.01.0.07.01.0.00.001.2.02.015.1.01.01.07.0002.	Belanja Pembulatan Gaji PPPK	588	0	0	0	408	83	491	0	0	0	491	97
7.01.0.07.01.0.00.001.2.02.015.1.01.01.09.0001.	Belanja Iuran Jaminan Kesehatan PNS	62.058.253	0	0	0	18.207.530	4.334.433	22.541.963	0	0	0	22.541.963	39.516.290
7.01.0.07.01.0.00.001.2.02.015.1.01.01.09.0002.	Belanja Iuran Jaminan Kesehatan PPPK	4.310.448	0	0	0	583.180	145.795	728.975	0	0	0	728.975	3.581.473
7.01.0.07.01.0.00.001.2.02.015.1.01.01.10.0001.	Belanja Iuran Jaminan Kecelakaan Kerja PNS	2.061.320	0	0	0	570.511	135.894	706.405	0	0	0	706.405	1.354.915
7.01.0.07.01.0.00.001.2.02.015.1.01.01.10.0002.	Belanja Iuran Jaminan Kecelakaan Kerja PPPK	193.337	0	0	0	25.412	6.353	31.765	0	0	0	31.765	161.572
7.01.0.07.01.0.00.001.2.02.015.1.01.01.11.0001.	Belanja Iuran Jaminan Kematian PNS	6.184.032	0	0	0	1.711.565	407.691	2.119.256	0	0	0	2.119.256	4.064.776
7.01.0.07.01.0.00.001.2.02.015.1.01.01.11.0002.	Belanja Iuran Jaminan Kematian PPPK	580.012	0	0	0	76.240	19.060	95.300	0	0	0	95.300	484.712
7.01.0.07.01.0.00.001.2.02.015.1.01.02.01.0001.	Tambahan Penghasilan berdasarkan Beban Kerja PNS	500.740.380	0	0	0	184.179.400	38.472.000	222.651.400	0	0	0	222.651.400	278.088.980
7.01.0.07.01.0.00.001.2.02.015.1.01.02.01.0002.	Tambahan Penghasilan berdasarkan Beban Kerja PPPK	12.300.000	0	0	0	2.250.000	500.000	2.750.000	0	0	0	2.750.000	9.550.000

Kode	Uraian	Jumlah	SPJ-LS GAJI			SPJ-LS BARANG DAN JASA			SPJ-LS UP/GU/TU			Jumlah SPJ (LS+UP/GU/TU) s.d. Bulan ini	Sisa Pagu Anggaran
Rekening		Anggaran	s.d. Bulan lalu	Bulan ini	s.d. Bulan ini	s.d. Bulan lalu	Bulan ini	s.d. Bulan ini	s.d. Bulan lalu	Bulan ini	s.d. Bulan ini		
1	2	3	4	5	6 (4+5)	7	8	9 (7+8)	10	11	12 (10+11)	13 (6+9+12)	14 (3-13)
7.01.0.07.01.0.00.001.2.02.03	Pelaksanaan Penatausahaan dan Pengujian/Verifikasi Keuangan SKPD	74.880.000	0	0	0	18.210.000	0	18.210.000	0	0	0	18.210.000	56.670.000
7.01.0.07.01.0.00.001.2.02.035.1.01.03.07.0001	Belanja Honorarium Penanggungjawaban Pengelola Keuangan	72.840.000	0	0	0	18.210.000	0	18.210.000	0	0	0	18.210.000	54.630.000
7.01.0.07.01.0.00.001.2.02.035.1.01.03.07.0002.	Belanja Honorarium Pengadaan Barang/Jasa	2.040.000	0	0	0	0	0	0	0	0	0	0	2.040.000
7.01.0.07.01.0.00.001.2.02.05	Koordinasi dan Penyusunan Laporan Keuangan Akhir Tahun SKPD	3.000.000	0	0	0	0	0	0	0	0	0	0	3.000.000
7.01.0.07.01.0.00.001.2.02.055.1.02.01.01.0026.	Belanja Alat/Bahan untuk Kegiatan Kantor- Bahan Cetak	3.000.000	0	0	0	0	0	0	0	0	0	0	3.000.000
7.01.0.07.01.0.00.001.2.05.02	Pengadaan Pakaian Dinas beserta Atribut Kelengkapannya	10.650.000	0	0	0	0	0	0	0	0	0	0	10.650.000
7.01.0.07.01.0.00.001.2.05.025.1.02.01.01.0063.	Belanja Pakaian Dinas Harian (PDH)	10.650.000	0	0	0	0	0	0	0	0	0	0	10.650.000
7.01.0.07.01.0.00.001.2.05.11	Bimbingan Teknis Implementasi Peraturan Perundang-Undangan	10.862.000	0	0	0	0	0	0	0	0	0	0	10.862.000
7.01.0.07.01.0.00.001.2.05.115.1.02.02.12.0003	Belanja Bimbingan Teknis	5.000.000	0	0	0	0		0	0		0	0	5.000.000
7.01.0.07.01.0.00.001.2.05.115.1.02.04.01.0001	Belanja Perjalanan Dinas Biasa	5.862.000	0	0	0	0	0	0	0	0	0	0	5.862.000
7.01.0.07.01.0.00.001.2.06.01	Penyediaan Komponen Instalasi Listrik/Penerangan Bangunan Kantor	1.222.000	0	0	0	0	0	0	644.000	0	644.000	644.000	578.000
7.01.0.07.01.0.00.001.2.06.015.1.02.01.01.0031.	Belanja Alat/Bahan untuk Kegiatan Kantor-Alat Listrik	1.222.000	0	0	0	0	0	0	644.000	0	644.000	644.000	578.000
7.01.0.07.01.0.00.001.2.06.03	Penyediaan Peralatan Rumah Tangga	2.400.000	0	0	0	0	0	0	600.000	0	600.000	600.000	1.800.000
7.01.0.07.01.0.00.001.2.06.035.1.02.01.01.0010.	Belanja Bahan-Isi Tabung Gas	2.400.000	0	0	0	0	0	0	600.000	0	600.000	600.000	1.800.000
7.01.0.07.01.0.00.001.2.06.05	Penyediaan Barang Cetak dan Penggandaan	2.800.000	0	0	0	0	0	0	1.199.000	602.000	1.801.000	1.801.000	999.000
7.01.0.07.01.0.00.001.2.06.055.1.02.01.01.0026.	Belanja Alat/Bahan untuk Kegiatan Kantor- Bahan Cetak	2.800.000	0	0	0	0	0	0	1.199.000	602.000	1.801.000	1.801.000	999.000
7.01.0.07.01.0.00.001.2.06.09	Penyelenggaraan Rapat Koordinasi dan Konsultasi SKPD	134.950.000	0	0	0	0	0	0	39.450.000	10.590.000	50.040.000	50.040.000	84.910.000
7.01.0.07.01.0.00.001.2.06.095.1.02.04.01.0001.	Belanja Perjalanan Dinas Biasa	21.850.000	0	0	0	0	0	0	0	2.340.000	2.340.000	2.340.000	19.510.000
7.01.0.07.01.0.00.001.2.06.095.1.02.04.01.0003.	Belanja Perjalanan Dinas Dalam Kota	113.100.000	0	0	0	0	0	0	39.450.000	8.250.000	47.700.000	47.700.000	65.400.000
7.01.0.07.01.0.00.001.2.07.06	Pengadaan Peralatan dan Mesin Lainnya	27.987.000	0	0	0	0	0	0	0	0	0	0	27.987.000
7.01.0.07.01.0.00.001.2.07.065.2.02	Belanja Modal Peralatan dan Mesin	27.987.000	0	0	0	0	0	0	0	0	0	0	27.987.000
7.01.0.07.01.0.00.001.2.07.065.2.02.05	Belanja Modal Alat Kantor dan Rumah Tangga	27.987.000	0	0	0	0	0	0	0	0	0	0	27.987.000
7.01.0.07.01.0.00.001.2.07.065.2.02.05.01	Belanja Modal Alat Kantor	7.369.000	0	0	0	0	0	0	0	0	0	0	7.369.000
7.01.0.07.01.0.00.001.2.07.065.2.02.05.01.0005	Belanja Modal Alat Kantor Lainnya	7.369.000	0	0	0	0	0	0	0	0	0	0	7.369.000
7.01.0.07.01.0.00.001.2.07.065.2.02.05.02	Belanja Modal Alat Rumah Tangga	12.670.000	0	0	0	0	0	0	0	0	0	0	12.670.000
7.01.0.07.01.0.00.001.2.07.065.2.02.05.02.0005.	Belanja Modal Alat Dapur	5.880.000	0	0	0	0	0	0	0	0	0	0	5.880.000
7.01.0.07.01.0.00.001.2.07.065.2.02.05.02.0006.	Belanja Modal Alat Rumah Tangga Lainnya (Home Use)	5.650.000	0	0	0	0	0	0	0	0	0	0	5.650.000
7.01.0.07.01.0.00.001.2.07.065.2.02.05.02.0007.	Belanja Modal Alat Pemadam Kebakaran	1.140.000	0	0	0	0	0	0	0	0	0	0	1.140.000
7.01.0.07.01.0.00.001.2.07.065.2.02.05.03	Belanja Modal Meja dan Kursi Kerja/Rapat Pejabat	7.948.000	0	0	0	0	0	0	0	0	0	0	7.948.000
7.01.0.07.01.0.00.001.2.07.065.2.02.05.03.0003.	Belanja Modal Kursi Kerja Pejabat	2.000.000	0	0	0	0	0	0	0	0	0	0	2.000.000
7.01.0.07.01.0.00.001.2.07.065.2.02.05.03.0007.	Belanja Modal Lemari dan Arsip Pejabat	5.948.000	0	0	0	0	0	0	0	0	0	0	5.948.000
7.01.0.07.01.0.00.001.2.08.01	Penyediaan Jasa Surat Menyurat	1.050.000	0	0	0	0	0	0	300.000	180.000	480.000	480.000	570.000
7.01.0.07.01.0.00.001.2.08.015.1.02.01.01.0027.	Belanja Alat/Bahan untuk Kegiatan Kantor-Benda Pos	1.050.000	0	0	0	0	0	0	300.000	180.000	480.000	480.000	570.000

Kode Rekening	Uraian	Jumlah Anggaran	SPJ-LS GAJI			SPJ-LS BARANG DAN JASA			SPJ-LS UP/GU/TU			Jumlah SPJ (LS+UP/GU/TU) s.d. Bulan ini	Sisa Pagu Anggaran
			s.d. Bulan lalu	Bulan ini	s.d. Bulan ini	s.d. Bulan lalu	Bulan ini	s.d. Bulan ini	s.d. Bulan lalu	Bulan ini	s.d. Bulan ini		
1	2	3	4	5	6 (4+5)	7	8	9 (7+8)	10	11	12 (10+11)	13 (6+9+12)	14 (3-13)
7.01.0.07.01.0.00.001.2.08.02	Penyediaan Jasa Komunikasi, Sumber Daya Air dan Listrik	12.221.120	0	0	0	0	0	0	2.448.972	671.270	3.120.242	3.120.242	9.100.878
7.01.0.07.01.0.00.001.2.08.025.1.02.02.01.0059.	Belanja Tagihan Telepon	6.000.000	0	0	0	0	0	0	850.000	350.000	1.200.000	1.200.000	4.800.000
7.01.0.07.01.0.00.001.2.08.025.1.02.02.01.0060.	Belanja Tagihan Air	1.020.000	0	0	0	0	0	0	335.000	76.000	411.000	411.000	609.000
7.01.0.07.01.0.00.001.2.08.025.1.02.02.01.0061.	Belanja Tagihan Listrik	5.201.120	0	0	0	0	0	0	1.263.972	245.270	1.509.242	1.509.242	3.691.878
7.01.0.07.01.0.00.001.2.08.04	Penyediaan Jasa Pelayanan Umum Kantor	186.508.880	0	0	0	36.334.760	9.083.690	45.418.450	26.641.300	7.090.000	33.731.300	79.149.750	107.359.130
7.01.0.07.01.0.00.001.2.08.045.1.02.01.01.0024.	Belanja Alat/Bahan untuk Kegiatan Kantor-Alat Tulis Kantor	12.882.800	0	0	0	0	0	0	4.934.000	1.572.000	6.506.000	6.506.000	6.376.800
7.01.0.07.01.0.00.001.2.08.045.1.02.01.01.0029.	Belanja Alat/Bahan untuk Kegiatan Kantor-Bahan Komputer	9.180.000	0	0	0	0	0	0	3.866.000	960.000	4.826.000	4.826.000	4.354.000
7.01.0.07.01.0.00.001.2.08.045.1.02.01.01.0036.	Belanja Alat/Bahan untuk Kegiatan Kantor-Alat/Bahan untuk Kegiatan Kantor Lainnya	3.491.800	0	0	0	0	0	0	1.121.300	258.000	1.379.300	1.379.300	2.112.500
7.01.0.07.01.0.00.001.2.08.045.1.02.01.01.0052.	Belanja Makanan dan Minuman Rapat	4.900.000	0	0	0	0	0	0	2.876.000	0	2.876.000	2.876.000	2.024.000
7.01.0.07.01.0.00.001.2.08.045.1.02.01.01.0053.	Belanja Makanan dan Minuman Jamuan Tamu	4.900.000	0	0	0	0	0	0	1.396.000	348.000	1.744.000	1.744.000	3.156.000
7.01.0.07.01.0.00.001.2.08.045.1.02.01.01.0058.	Belanja Makanan dan Minuman Aktivitas Lapangan	43.200.000	0	0	0	0	0	0	12.448.000	3.952.000	16.400.000	16.400.000	26.800.000
7.01.0.07.01.0.00.001.2.08.045.1.02.02.01.0026.	Belanja Jasa Tenaga Administrasi Honorarium Pegawai Honorer/Tidak Tetap	88.200.000	0	0	0	29.400.000	7.350.000	36.750.000	0	0	0	36.750.000	51.450.000
7.01.0.07.01.0.00.001.2.08.045.1.02.02.01.0027.	Belanja Jasa Tenaga Operator Komputer	15.750.000	0	0	0	5.600.000	1.400.000	7.000.000	0	0	0	7.000.000	8.750.000
7.01.0.07.01.0.00.001.2.08.045.1.02.02.02.0005.	Belanja Iuran Jaminan Kesehatan bagi Non ASN Belanja Penambahan 4% BPJS Tenaga Honorer	3.528.000	0	0	0	1.176.000	294.000	1.470.000	0	0	0	1.470.000	2.058.000
7.01.0.07.01.0.00.001.2.08.045.1.02.02.02.0006.	Belanja Iuran Jaminan Kecelakaan Kerja bagi Non ASN	211.680	0	0	0	70.560	17.640	88.200	0	0	0	88.200	123.480
7.01.0.07.01.0.00.001.2.08.045.1.02.02.02.0007.	Belanja Iuran Jaminan Kematian bagi Non ASN	264.600	0	0	0	88.200	22.050	110.250	0	0	0	110.250	154.350
7.01.0.07.01.0.00.001.2.09.01	Penyediaan Jasa Pemeliharaan, Biaya Pemeliharaan dan Pajak Kendaraan Perorangan Dinas atau Kendaraan Dinas Jabatan	8.970.000	0	0	0	0	0	0	3.146.000	1.514.000	4.660.000	4.660.000	4.310.000
7.01.0.07.01.0.00.001.2.09.015.1.02.01.01.0004.	Belanja Bahan-Bahan Bakar dan Pelumas	6.320.000	0	0	0	0	0	0	2.096.000	1.514.000	3.610.000	3.610.000	2.710.000
7.01.0.07.01.0.00.001.2.09.015.1.02.01.01.0013.	Belanja Suku Cadang-Suku Cadang Alat Angkutan	2.650.000	0	0	0	0	0	0	1.050.000		1.050.000	1.050.000	1.600.000
7.01.0.07.01.0.00.001.2.09.06	Pemeliharaan Peralatan dan Mesin Lainnya	730.000	0	0	0	0	0	0	0	0	0	0	730.000
7.01.0.07.01.0.00.001.2.09.065.1.02.03.02.0405.	Belanja Pemeliharaan Komputer-Komputer Unit-Personal Computer	730.000	0	0	0	0	0	0	0	0	0	0	730.000
7.01.0.07.01.0.00.001.2.09.09	Pemeliharaan/Rehabilitasi Gedung Kantor dan Bangunan Lainnya	16.208.000	0	0	0	0	0	0	0	0	0	0	16.208.000
7.01.0.07.01.0.00.001.2.09.095.1.02.03.03.0001.	Belanja Pemeliharaan Bangunan Gedung-Bangunan Gedung Tempat Kerja Bangunan Gedung Kantor	16.208.000	0	0	0	0	0	0	0	0	0	0	16.208.000
7.01.7.01.0.00.003.	PROGRAM PEMBERDAYAAN MASYARAKAT DESA DAN KELURAHAN	28.720.000	0	0	0	0	0	0	8.720.000	0	8.720.000	8.720.000	20.000.000
7.01.7.01.0.00.003.2.01.01	Peningkatan Partisipasi Masyarakat dalam Forum Musyawarah Perencanaan Pembangunan di Desa	8.720.000	0	0	0	0	0	0	8.720.000	0	8.720.000	8.720.000	0
7.01.7.01.0.00.003.2.01.015.1.02.01.01.0026.	Belanja Alat/Bahan untuk Kegiatan Kantor- Bahan Cetak	600.000	0	0	0	0	0	0	600.000	0	600.000	600.000	0
7.01.7.01.0.00.003.2.01.015.1.02.01.01.0052.	Belanja Makanan dan Minuman Rapat	8.120.000	0	0	0	0	0	0	8.120.000	0	8.120.000	8.120.000	0
7.01.7.01.0.00.003.2.03.02	Peningkatan Kapasitas Lembaga Kemasyarakatan	20.000.000	0	0	0	0	0	0	0	0	0	0	20.000.000
7.01.7.01.0.00.003.2.03.025.1.05.05.03.0001.	Belanja Hibah Uang kepada Badan dan Lembaga Nirlaba, Sukarela Bersifat Sosial Kemasyarakatan	20.000.000	0	0	0	0	0	0	0	0	0	0	20.000.000
	- Bantuan Kegiatan Dharma Wanita Kec. Kalis [Belanja Hibah Uang]	3.000.000			0			0	0	0	0	0	3.000.000
	- Bantuan Kegiatan LPTQ [Belanja Hibah Uang]	7.000.000			0			0	0	0	0	0	7.000.000
	- Bantuan Kegiatan Tim Penggerak PKK [Belanja Hibah Uang]	10.000.000			0			0	0	0	0	0	10.000.000
	JUMLAH	2.319.408.893	0	0	0	663.914.764	126.964.540	790.879.304	83.149.272	20.647.270	103.796.542	894.675.846	1.424.733.047

Kode	Uraian	Jumlah	SPJ-LS GAJI			SPJ-LS BARANG DAN JASA			SPJ-LS UP/GU/TU			Jumlah SPJ (LS+UP/GU/TU) s.d. Bulan ini	Sisa Pagu Anggaran
Rekening		Anggaran	s.d. Bulan lalu	Bulan ini	s.d. Bulan ini	s.d. Bulan lalu	Bulan ini	s.d. Bulan ini	s.d. Bulan lalu	Bulan ini	s.d. Bulan ini		
1	2	3	4	5	6 (4+5)	7	8	9 (7+8)	10	11	12 (10+11)	13 (6+9+12)	14 (3-13)
	Penerimaan :												
	- SP2D		0	0	0	663.914.764	130.166.940	794.081.704	150.000.000	0	150.000.000	944.081.704	
	- Potongan Pajak												
	a. PPN		0	0	0	0	0	0	0	0	0	0	
	b. PPh-21		0	0	0	9.630.520	2.185.100	11.815.620	0	0	0	11.815.620	
	c. PPh-22		0	0	0	0	0	0	0	0	0	0	
	d. PPh-23		0	0	0	0	0	0	496.800	86.000	582.800	582.800	
	e. PPh- (2)		0	0	0	0	0	0	0	0	0	0	
	- Lain-lain		0	0	0	0	3.202.400	3.202.400	0		0	3.202.400	
	Jumlah Penerimaan		0	0	0	673.545.284	135.554.440	809.099.724	150.496.800	86.000	150.582.800	959.682.524	
	Pengeluaran :												
	- SPJ (LS+UP/GU/TU)		0	0	0	663.914.764	130.166.940	790.879.304	83.149.272	20.647.270	103.796.542	897.878.246	
	- Penyetoran Pajak												
	a. PPN		0	0	0	0	0	0	0	0	0	0	
	b. PPh-21		0	0	0	9.630.520	2.185.100	11.815.620	0	0	0	11.815.620	
	c. PPh-22		0	0	0	0	0	0	0	0	0	0	
	d. PPh-23		0	0	0	0	0	0	496.800	86.000	582.800	582.800	
	e. PPh- (2)		0	0	0	0	0	0	0	0	0	0	
	- Lain-lain		0	0	0	0	3.202.400	3.202.400	0	0	0	3.202.400	
	Jumlah Pengeluaran :		0	0	0	673.545.284	135.554.440	805.897.324	83.646.072	20.733.270	104.379.342	913.479.066	
	Saldo Kas		0	0	0	0	0	3.202.400	66.850.728	-20.647.270	46.203.458	46.203.458	

Menyetujui :  
Pejabat Pengguna Anggaran,



SYAPRIL ANSARI, S.H.,M.M.  
NIP. 19720424 200401 1 001

Kalis Raya, 31 Mei 2023  
Bendahara Pengeluaran,



SUDIRMAN

NIP. 19720610 200906 1 005

SPJ Belanja Fungsional\_bulan Mei 2023\_Kantor Kec. Kalis

Halaman 4 dari 4 halaman



PEMERINTAH KABUPATEN KAPUAS HULU  
LAPORAN PERTANGGUNGJAWABAN BENDAHARA PENGELUARAN  
(SPJ BELANJA - FUNGSIONAL)

SKPD : 7.01.0.00.0.00.04.0000 - KECAMATAN KALIS  
Pengguna Anggaran : SYAPRIL ANSARI, S.H.,M.M.  
Bendahara Pengeluaran : SUDIRMAN  
Tahun Anggaran : 2023  
Bulan : Juni

(dalam rupiah)

Kode Rekening	Uraian	Jumlah Anggaran	SPJ-LS GAJI			SPJ-LS BARANG DAN JASA			SPJ-LS UP/GU/TU			Jumlah SPJ (LS+UP/GU/TU) s.d. Bulan ini	Sisa Pagu Anggaran
			s.d. Bulan lalu	Bulan ini	s.d. Bulan ini	s.d. Bulan lalu	Bulan ini	s.d. Bulan ini	s.d. Bulan lalu	Bulan ini	s.d. Bulan ini		
1	2	4	4	5	6 (4+5)	7	8	9 (7+8)	10	11	12 (10+11)	13 (6+9+12)	14 (3-13)
5.2.	BELANJA LANGSUNG	2.319.408.893	0	0	0	790.879.304	241.569.567	1.032.448.871	103.796.542	18.401.348	122.197.890	1.154.646.761	1.164.762.132
7.01.0.07.01.0.00.001.	PROGRAM PENUNJANG URUSAN PEMERINTAHAN DAERAH KABUPATEN/KOTA	2.294.188.893	0	0	0	790.879.304	241.569.567	1.032.448.871	95.076.542	18.401.348	113.477.890	1.145.926.761	1.148.262.132
7.01.0.07.01.0.00.001.2.02.01	Penyediaan Gaji dan Tunjangan ASN	1.796.249.893	0	0	0	727.250.854	214.275.877	941.526.731	0	0	0	941.526.731	854.723.162
7.01.0.07.01.0.00.001.2.02.015.1.01.01.01.0001.	Belanja Gaji Pokok PNS	858.888.550	0	0	0	352.346.300	110.360.300	462.706.600	0	0	0	462.706.600	396.181.950
7.01.0.07.01.0.00.001.2.02.015.1.01.01.01.0002.	Belanja Gaji Pokok PPPK	80.556.595	0	0	0	15.883.200	5.294.400	21.177.600	0	0	0	21.177.600	59.378.995
7.01.0.07.01.0.00.001.2.02.015.1.01.01.02.0001.	Belanja Tunjangan Keluarga PNS	96.470.917	0	0	0	40.743.556	13.182.526	53.926.082	0	0	0	53.926.082	42.544.835
7.01.0.07.01.0.00.001.2.02.015.1.01.01.02.0002.	Belanja Tunjangan Keluarga PPPK	9.666.791	0	0	0	1.905.984	635.328	2.541.312	0	0	0	2.541.312	7.125.479
7.01.0.07.01.0.00.001.2.02.015.1.01.01.03.0001.	Belanja Tunjangan Jabatan PNS	69.454.000	0	0	0	29.040.000	9.680.000	38.720.000	0	0	0	38.720.000	30.734.000
7.01.0.07.01.0.00.001.2.02.015.1.01.01.05.0001.	Belanja Tunjangan Fungsional Umum PNS	25.901.750	0	0	0	10.300.000	3.080.000	13.380.000	0	0	0	13.380.000	12.521.750
7.01.0.07.01.0.00.001.2.02.015.1.01.01.05.0002.	Belanja Tunjangan Fungsional Umum PPPK	5.237.750	0	0	0	1.080.000	360.000	1.440.000	0	0	0	1.440.000	3.797.750
7.01.0.07.01.0.00.001.2.02.015.1.01.01.06.0001.	Belanja Tunjangan Beras PNS	54.039.804	0	0	0	22.522.620	7.242.000	29.764.620	0	0	0	29.764.620	24.275.184
7.01.0.07.01.0.00.001.2.02.015.1.01.01.06.0002.	Belanja Tunjangan Beras PPPK	6.235.362	0	0	0	1.303.560	434.520	1.738.080	0	0	0	1.738.080	4.497.282
7.01.0.07.01.0.00.001.2.02.015.1.01.01.07.0001.	Belanja Tunjangan PPh/Tunjangan Khusus PNS	1.356.318	0	0	0	495.526	84.992	580.518	0	0	0	580.518	775.800
7.01.0.07.01.0.00.001.2.02.015.1.01.01.08.0001.	Belanja Pembulatan Gaji PNS	11.686	0	0	0	4.553	1.437	5.990	0	0	0	5.990	5.696
7.01.0.07.01.0.00.001.2.02.015.1.01.01.07.0002.	Belanja Pembulatan Gaji PPPK	2.588	0	0	0	491	159	650	0	0	0	650	1.938
7.01.0.07.01.0.00.001.2.02.015.1.01.01.09.0001.	Belanja Iuran Jaminan Kesehatan PNS	62.058.253	0	0	0	22.541.963	4.217.737	26.759.700	0	0	0	26.759.700	35.298.553
7.01.0.07.01.0.00.001.2.02.015.1.01.01.09.0002.	Belanja Iuran Jaminan Kesehatan PPPK	4.310.448	0	0	0	728.975	145.795	874.770	0	0	0	874.770	3.435.678
7.01.0.07.01.0.00.001.2.02.015.1.01.01.10.0001.	Belanja Iuran Jaminan Kecelakaan Kerja PNS	2.061.320	0	0	0	706.405	128.965	835.370	0	0	0	835.370	1.225.950
7.01.0.07.01.0.00.001.2.02.015.1.01.01.10.0002.	Belanja Iuran Jaminan Kecelakaan Kerja PPPK	193.337	0	0	0	31.765	6.353	38.118	0	0	0	38.118	155.219
7.01.0.07.01.0.00.001.2.02.015.1.01.01.11.0001.	Belanja Iuran Jaminan Kematian PNS	6.184.032	0	0	0	2.119.256	386.905	2.506.161	0	0	0	2.506.161	3.677.871
7.01.0.07.01.0.00.001.2.02.015.1.01.01.11.0002.	Belanja Iuran Jaminan Kematian PPPK	580.012	0	0	0	95.300	19.060	114.360	0	0	0	114.360	465.652
7.01.0.07.01.0.00.001.2.02.015.1.01.02.01.0001.	Tambahan Penghasilan berdasarkan Beban Kerja PNS	500.740.380	0	0	0	222.651.400	58.265.400	280.916.800	0	0	0	280.916.800	219.823.580
7.01.0.07.01.0.00.001.2.02.015.1.01.02.01.0002.	Tambahan Penghasilan berdasarkan Beban Kerja PPPK	12.300.000	0	0	0	2.750.000	750.000	3.500.000	0	0	0	3.500.000	8.800.000

Kode	Uraian	Jumlah	SPJ-LS GAJI			SPJ-LS BARANG DAN JASA			SPJ-LS UP/GU/TU			Jumlah SPJ (LS+UP/GU/TU) s.d. Bulan ini	Sisa Pagu Anggaran
Rekening			s.d. Bulan lalu	Bulan ini	s.d. Bulan ini	s.d. Bulan lalu	Bulan ini	s.d. Bulan ini	s.d. Bulan lalu	Bulan ini	s.d. Bulan ini		
1	2	4	4	5	6 (4+5)	7	8	9 (7+8)	10	11	12 (10+11)	13 (6+9+12)	14 (3-13)
7.01.0.07.01.0.00.001.2.02.03	Pelaksanaan Penatausahaan dan Pengujian/Verifikasi Keuangan SKPD	74.880.000	0	0	0	18.210.000	18.210.000	36.420.000	0	0	0	36.420.000	38.460.000
7.01.0.07.01.0.00.001.2.02.035.1.01.03.07.0001	Belanja Honorarium Penanggungjawaban Pengelola Keuangan	72.840.000	0	0	0	18.210.000	18.210.000	36.420.000	0	0	0	36.420.000	36.420.000
7.01.0.07.01.0.00.001.2.02.035.1.01.03.07.0002	Belanja Honorarium Pengadaan Barang/Jasa	2.040.000	0	0	0	0	0	0	0	0	0	0	2.040.000
7.01.0.07.01.0.00.001.2.02.05	Koordinasi dan Penyusunan Laporan Keuangan Akhir Tahun SKPD	3.000.000	0	0	0	0	0	0	0	0	0	0	3.000.000
7.01.0.07.01.0.00.001.2.02.055.1.02.01.01.0026	Belanja Alat/Bahan untuk Kegiatan Kantor- Bahan Cetak	3.000.000	0	0	0	0	0	0	0	0	0	0	3.000.000
7.01.0.07.01.0.00.001.2.05.02	Pengadaan Pakaian Dinas beserta Atribut Kelengkapannya	22.707.500	0	0	0	0	0	0	0	0	0	0	22.707.500
7.01.0.07.01.0.00.001.2.05.025.1.02.01.01.0063	Belanja Pakaian Dinas Harian (PDH)	13.051.500	0	0	0	0	0	0	0	0	0	0	13.051.500
7.01.0.07.01.0.00.001.2.05.025.1.02.01.01.0073	Belanja Pakaian KORPRI	6.656.000	0	0	0	0	0	0	0	0	0	0	6.656.000
7.01.0.07.01.0.00.001.2.05.025.1.02.01.01.0075	Belanja Pakaian Batik Tradisional	3.000.000	0	0	0	0	0	0	0	0	0	0	3.000.000
7.01.0.07.01.0.00.001.2.05.11	Bimbingan Teknis Implementasi Peraturan Perundang-Undangan	10.862.000	0	0	0	0	0	0	0	0	0	0	10.862.000
7.01.0.07.01.0.00.001.2.05.115.1.02.02.12.0003	Belanja Bimbingan Teknis	5.000.000	0	0	0	0	0	0	0	0	0	0	5.000.000
7.01.0.07.01.0.00.001.2.05.115.1.02.04.01.0001	Belanja Perjalanan Dinas Biasa	5.862.000	0	0	0	0	0	0	0	0	0	0	5.862.000
7.01.0.07.01.0.00.001.2.06.01	Penyediaan Komponen Instalasi Listrik/Penerangan Bangunan Kantor	1.222.000	0	0	0	0	0	0	644.000	0	644.000	644.000	578.000
7.01.0.07.01.0.00.001.2.06.015.1.02.01.01.0031	Belanja Alat/Bahan untuk Kegiatan Kantor-Alat Listrik	1.222.000	0	0	0	0	0	0	644.000	0	644.000	644.000	578.000
7.01.0.07.01.0.00.001.2.06.03	Penyediaan Peralatan Rumah Tangga	1.200.000	0	0	0	0	0	0	600.000	200.000	800.000	800.000	400.000
7.01.0.07.01.0.00.001.2.06.035.1.02.01.01.0010	Belanja Bahan-Isi Tabung Gas	1.200.000	0	0	0	0	0	0	600.000	200.000	800.000	800.000	400.000
7.01.0.07.01.0.00.001.2.06.05	Penyediaan Barang Cetak dan Penggandaan	2.800.000	0	0	0	0	0	0	1.801.000	290.000	2.091.000	2.091.000	709.000
7.01.0.07.01.0.00.001.2.06.055.1.02.01.01.0026	Belanja Alat/Bahan untuk Kegiatan Kantor- Bahan Cetak	2.800.000	0	0	0	0	0	0	1.801.000	290.000	2.091.000	2.091.000	709.000
7.01.0.07.01.0.00.001.2.06.09	Penyelenggaraan Rapat Koordinasi dan Konsultasi SKPD	129.622.000	0	0	0	0	0	0	50.040.000	8.990.000	59.030.000	59.030.000	70.592.000
7.01.0.07.01.0.00.001.2.06.095.1.02.04.01.0001	Belanja Perjalanan Dinas Biasa	17.897.000	0	0	0	0	0	0	2.340.000	1.940.000	4.280.000	4.280.000	13.617.000
7.01.0.07.01.0.00.001.2.06.095.1.02.04.01.0003	Belanja Perjalanan Dinas Dalam Kota	111.725.000	0	0	0	0	0	0	47.700.000	7.050.000	54.750.000	54.750.000	56.975.000
7.01.0.07.01.0.00.001.2.07.06	Pengadaan Peralatan dan Mesin Lainnya	27.987.000	0	0	0	0	0	0	0	0	0	0	27.987.000
7.01.0.07.01.0.00.001.2.07.065.2.02	Belanja Modal Peralatan dan Mesin	27.987.000	0	0	0	0	0	0	0	0	0	0	27.987.000
7.01.0.07.01.0.00.001.2.07.065.2.02.05	Belanja Modal Alat Kantor dan Rumah Tangga	27.987.000	0	0	0	0	0	0	0	0	0	0	27.987.000
7.01.0.07.01.0.00.001.2.07.065.2.02.05.01	Belanja Modal Alat Kantor	7.369.000	0	0	0	0	0	0	0	0	0	0	7.369.000
7.01.0.07.01.0.00.001.2.07.065.2.02.05.01.0005	Belanja Modal Alat Kantor Lainnya	7.369.000	0	0	0	0	0	0	0	0	0	0	7.369.000
7.01.0.07.01.0.00.001.2.07.065.2.02.05.02	Belanja Modal Alat Rumah Tangga	12.670.000	0	0	0	0	0	0	0	0	0	0	12.670.000
7.01.0.07.01.0.00.001.2.07.065.2.02.05.02.0005	Belanja Modal Alat Dapur	5.880.000	0	0	0	0	0	0	0	0	0	0	5.880.000
7.01.0.07.01.0.00.001.2.07.065.2.02.05.02.0006	Belanja Modal Alat Rumah Tangga Lainnya (Home Use)	5.650.000	0	0	0	0	0	0	0	0	0	0	5.650.000
7.01.0.07.01.0.00.001.2.07.065.2.02.05.02.0007	Belanja Modal Alat Pemadam Kebakaran	1.140.000	0	0	0	0	0	0	0	0	0	0	1.140.000
7.01.0.07.01.0.00.001.2.07.065.2.02.05.03	Belanja Modal Meja dan Kursi Kerja/Rapat Pejabat	7.948.000	0	0	0	0	0	0	0	0	0	0	7.948.000
7.01.0.07.01.0.00.001.2.07.065.2.02.05.03.0003	Belanja Modal Kursi Kerja Pejabat	2.000.000	0	0	0	0	0	0	0	0	0	0	2.000.000
7.01.0.07.01.0.00.001.2.07.065.2.02.05.03.0007	Belanja Modal Lemari dan Arsip Pejabat	5.948.000	0	0	0	0	0	0	0	0	0	0	5.948.000
7.01.0.07.01.0.00.001.2.08.01	Penyediaan Jasa Surat Menyurat	1.050.000	0	0	0	0	0	0	480.000	90.000	570.000	570.000	480.000
7.01.0.07.01.0.00.001.2.08.015.1.02.01.01.0027	Belanja Alat/Bahan untuk Kegiatan Kantor-Benda Pos	1.050.000	0	0	0	0	0	0	480.000	90.000	570.000	570.000	480.000

Kode Rekening	Uraian	Jumlah	SPJ-LS GAJI			SPJ-LS BARANG DAN JASA			SPJ-LS UP/GU/TU			Jumlah SPJ (LS+UP/GU/TU) s.d. Bulan ini	Sisa Pagu Anggaran
		Anggaran	s.d. Bulan lalu	Bulan ini	s.d. Bulan ini	s.d. Bulan lalu	Bulan ini	s.d. Bulan ini	s.d. Bulan lalu	Bulan ini	s.d. Bulan ini		
1	2	4	4	5	6 (4+5)	7	8	9 (7+8)	10	11	12 (10+11)	13 (6+9+12)	14 (3-13)
7.01.0.07.01.0.00.001.2.08.02	Penyediaan Jasa Komunikasi, Sumber Daya Air dan Listrik	8.682.620	0	0	0	0	0	0	3.120.242	686.748	3.806.990	3.806.990	4.875.630
7.01.0.07.01.0.00.001.2.08.025.1.02.02.01.0059.	Belanja Tagihan Telepon	3.800.000	0	0	0	0	0	0	1.200.000	350.000	1.550.000	1.550.000	2.250.000
7.01.0.07.01.0.00.001.2.08.025.1.02.02.01.0060.	Belanja Tagihan Air	1.020.000	0	0	0	0	0	0	411.000	76.000	487.000	487.000	533.000
7.01.0.07.01.0.00.001.2.08.025.1.02.02.01.0061.	Belanja Tagihan Listrik	3.862.620	0	0	0	0	0	0	1.509.242	260.748	1.769.990	1.769.990	2.092.630
7.01.0.07.01.0.00.001.2.08.04	Penyediaan Jasa Pelayanan Umum Kantor	188.017.880	0	0	0	45.418.450	9.083.690	54.502.140	33.731.300	7.182.600	40.913.900	95.416.040	92.601.840
7.01.0.07.01.0.00.001.2.08.045.1.02.01.01.0024.	Belanja Alat/Bahan untuk Kegiatan Kantor-Alat Tulis Kantor	14.387.800	0	0	0	0	0	0	6.506.000	1.210.000	7.716.000	7.716.000	6.671.800
7.01.0.07.01.0.00.001.2.08.045.1.02.01.01.0029.	Belanja Alat/Bahan untuk Kegiatan Kantor-Bahan Komputer	9.180.000	0	0	0	0	0	0	4.826.000	672.000	5.498.000	5.498.000	3.682.000
7.01.0.07.01.0.00.001.2.08.045.1.02.01.01.0036.	Belanja Alat/Bahan untuk Kegiatan Kantor-Alat/Bahan untuk Kegiatan Kantor Lainnya	3.491.800	0	0	0	0	0	0	1.379.300	388.600	1.767.900	1.767.900	1.723.900
7.01.0.07.01.0.00.001.2.08.045.1.02.01.01.0052.	Belanja Makanan dan Minuman Rapat	4.680.000	0	0	0	0	0	0	2.876.000	0	2.876.000	2.876.000	1.804.000
7.01.0.07.01.0.00.001.2.08.045.1.02.01.01.0053.	Belanja Makanan dan Minuman Jamuan Tamu	5.124.000	0	0	0	0	0	0	1.744.000	560.000	2.304.000	2.304.000	2.820.000
7.01.0.07.01.0.00.001.2.08.045.1.02.01.01.0058.	Belanja Makanan dan Minuman Aktivitas Lapangan	43.200.000	0	0	0	0	0	0	16.400.000	4.352.000	20.752.000	20.752.000	22.448.000
7.01.0.07.01.0.00.001.2.08.045.1.02.02.01.0026.	Belanja Jasa Tenaga Administrasi												
	Honorarium Pegawai Honorer/Tidak Tetap	88.200.000	0	0	0	36.750.000	7.350.000	44.100.000	0	0	0	44.100.000	44.100.000
7.01.0.07.01.0.00.001.2.08.045.1.02.02.01.0027.	Belanja Jasa Tenaga Operator Komputer	15.750.000	0	0	0	7.000.000	1.400.000	8.400.000	0	0	0	8.400.000	7.350.000
	- Belanja Jasa Operator Komputer	15.750.000			0	7.000.000	1.400.000	8.400.000	0		0	8.400.000	7.350.000
7.01.0.07.01.0.00.001.2.08.045.1.02.02.02.0005.	Belanja luran Jaminan Kesehatan bagi Non ASN	3.528.000	0	0	0	1.470.000	294.000	1.764.000	0	0	0	1.764.000	1.764.000
	Belanja Penambahan 4% BPJS Tenaga Honorer												
7.01.0.07.01.0.00.001.2.08.045.1.02.02.02.0006.	Belanja luran Jaminan Kecelakaan Kerja bagi Non ASN	211.680	0	0	0	88.200	17.640	105.840	0	0	0	105.840	105.840
7.01.0.07.01.0.00.001.2.08.045.1.02.02.02.0007.	Belanja luran Jaminan Kematian bagi Non ASN	264.600	0	0	0	110.250	22.050	132.300	0	0	0	132.300	132.300
7.01.0.07.01.0.00.001.2.09.01	Penyediaan Jasa Pemeliharaan, Biaya Pemeliharaan dan Pajak Kendaraan Perorangan Dinas atau Kendaraan Dinas Jabatan	8.970.000	0	0	0	0	0	0	4.660.000	962.000	5.622.000	5.622.000	3.348.000
7.01.0.07.01.0.00.001.2.09.015.1.02.01.01.0004.	Belanja Bahan-Bahan Bakar dan Pelumas	6.320.000	0	0	0	0	0	0	3.610.000	962.000	4.572.000	4.572.000	1.748.000
7.01.0.07.01.0.00.001.2.09.015.1.02.01.01.0013.	Belanja Suku Cadang-Suku Cadang Alat Angkutan	2.650.000	0	0	0	0	0	0	1.050.000		1.050.000	1.050.000	1.600.000
7.01.0.07.01.0.00.001.2.09.06	Pemeliharaan Peralatan dan Mesin Lainnya	730.000	0	0	0	0	0	0	0	0	0	0	730.000
7.01.0.07.01.0.00.001.2.09.065.1.02.03.02.0405.	Belanja Pemeliharaan Komputer-Komputer Unit-Personal Computer	730.000	0	0	0	0	0	0	0	0	0	0	730.000
7.01.0.07.01.0.00.001.2.09.09	Pemeliharaan/Rehabilitasi Gedung Kantor dan Bangunan Lainnya	16.208.000	0	0	0	0	0	0	0	0	0	0	16.208.000
7.01.0.07.01.0.00.001.2.09.095.1.02.03.03.0001.	Belanja Pemeliharaan Bangunan Gedung-Bangunan Gedung Tempat Kerja Bangunan Gedung Kantor	16.208.000	0	0	0	0	0	0	0	0	0	0	16.208.000
7.01.7.01.0.00.003.	PROGRAM PEMBERDAYAAN MASYARAKAT DESA DAN KELURAHAN	25.220.000	0	0	0	0	0	0	8.720.000	0	8.720.000	8.720.000	16.500.000
7.01.7.01.0.00.003.2.01.01	Peningkatan Partisipasi Masyarakat dalam Forum Musyawarah Perencanaan Pembangunan di Desa	8.720.000	0	0	0	0	0	0	8.720.000	0	8.720.000	8.720.000	0
7.01.7.01.0.00.003.2.01.015.1.02.01.01.0026.	Belanja Alat/Bahan untuk Kegiatan Kantor- Bahan Cetak	600.000	0	0	0	0	0	0	600.000	0	600.000	600.000	0
7.01.7.01.0.00.003.2.01.015.1.02.01.01.0052.	Belanja Makanan dan Minuman Rapat	8.120.000	0	0	0	0	0	0	8.120.000	0	8.120.000	8.120.000	0
7.01.7.01.0.00.003.2.03.02	Peningkatan Kapasitas Lembaga Kemasyarakatan	16.500.000	0	0	0	0	0	0	0	0	0	0	16.500.000
7.01.7.01.0.00.003.2.03.025.1.05.05.03.0001.	Belanja Hibah Uang kepada Badan dan Lembaga Nirlaba, Sukarela Bersifat Sosial Kemasyarakatan	16.500.000	0	0	0	0	0	0	0	0	0	0	16.500.000
	- Bantuan Kegiatan Dharma Wanita Kec. Kalis [Belanja Hibah Uang]	3.000.000			0	0		0	0	0	0	0	3.000.000
	- Bantuan Kegiatan LPTQ [Belanja Hibah Uang]	3.500.000			0	0		0	0	0	0	0	3.500.000
	- Bantuan Kegiatan Tim Penggerak PKK [Belanja Hibah Uang]	10.000.000			0	0		0	0	0	0	0	10.000.000
	JUMLAH	2.319.408.893	0	0	0	790.879.304	241.569.567	1.032.448.871	103.796.542	18.401.348	122.197.890	1.154.646.761	1.164.762.132

Kode	Uraian	Jumlah	SPJ-LS GAJI			SPJ-LS BARANG DAN JASA			SPJ-LS UP/GU/TU			Jumlah SPJ (LS+UP/GU/TU) s.d. Bulan ini	Sisa Pagu Anggaran
Rekening		Anggaran	s.d. Bulan lalu	Bulan ini	s.d. Bulan ini	s.d. Bulan lalu	Bulan ini	s.d. Bulan ini	s.d. Bulan lalu	Bulan ini	s.d. Bulan ini		
1	2	4	4	5	6 (4+5)	7	8	9 (7+8)	10	11	12 (10+11)	13 (6+9+12)	14 (3-13)
	Penerimaan :												
	- SP2D		0	0	0	794.081.704	241.569.567	1.035.651.271	150.000.000	103.796.542	253.796.542	1.289.447.813	
	- Potongan Pajak												
	a. PPN		0	0	0	0	0	0	0	0	0	0	
	b. PPh-21		0	0	0	11.815.620	4.134.470	15.950.090	0	0	0	15.950.090	
	c. PPh-22		0	0	0	0	0	0	0	0	0	0	
	d. PPh-23		0	0	0	0	0	0	582.800	98.240	681.040	681.040	
	e. PPh- (2)		0	0	0	0	0	0	0	0	0	0	
	- Lain-lain		0	0	0	3.202.400	0	3.202.400	0	0	0	3.202.400	
	Jumlah Penerimaan		0	0	0	809.099.724	245.704.037	1.054.803.761	150.582.800	103.894.782	254.477.582	1.309.281.343	
	Pengeluaran :												
	- SPJ (LS+UP/GU/TU)		0	0	0	790.879.304	241.569.567	1.032.448.871	103.796.542	18.401.348	122.197.890	1.157.849.161	
	- Penyetoran Pajak												
	a. PPN		0	0	0	0	0	0	0	0	0	0	
	b. PPh-21		0	0	0	11.815.620	4.134.470	15.950.090	0	0	0	15.950.090	
	c. PPh-22		0	0	0	0	0	0	0	0	0	0	
	d. PPh-23		0	0	0	0	0	0	582.800	98.240	681.040	681.040	
	e. PPh- (2)		0	0	0	0	0	0	0	0	0	0	
	- Lain-lain		0	0	0	3.202.400	0	3.202.400	0	0	0	3.202.400	
	Jumlah Pengeluaran :		0	0	0	805.897.324	245.704.037	1.051.601.361	104.379.342	18.499.588	122.878.930	1.177.682.691	
	Saldo Kas		0	0	0	3.202.400	0	3.202.400	46.203.458	85.395.194	131.598.652	131.598.652	

Mengetahui :  
Pejabat Pengguna Anggaran,

SYAPRIL ANSARI, S.H.,M.M.  
NIP. 19720424 200401 1 001

Kalis Raya, 27 Juni 2023  
Bendahara Pengeluaran,

SUDIRMAN  
NIP. 19720610 200906 1 005





PEMERINTAH KABUPATEN KAPUAS HULU  
LAPORAN PERTANGGUNGJAWABAN BENDAHARA PENGELUARAN  
(SPJ BELANJA - FUNGSIONAL)

SKPD : 7.01.0.00.0.00.04.0000 - KECAMATAN KALIS  
Pengguna Anggaran : SYAPRIL ANSARI, S.H.,M.M.  
Bendahara Pengeluaran : SUDIRMAN  
Tahun Anggaran : 2023  
Bulan : Juli

(dalam rupiah)

Kode Rekening	Uraian	Jumlah Anggaran	SPJ-LS GAJI			SPJ-LS BARANG DAN JASA			SPJ-LS UP/GU/TU			Jumlah SPJ (LS+UP/GU/TU) s.d. Bulan ini	Sisa Pagu Anggaran
			s.d. Bulan lalu	Bulan ini	s.d. Bulan ini	s.d. Bulan lalu	Bulan ini	s.d. Bulan ini	s.d. Bulan lalu	Bulan ini	s.d. Bulan ini		
1	2	4	4	5	6 (4+5)	7	8	9 (7+8)	10	11	12 (10+11)	13 (6+9+12)	14 (3-13)
5.2.	BELANJA LANGSUNG	2.319.408.893	0	0	0	1.032.448.871	160.679.382	1.193.128.253	122.197.890	18.825.098	141.022.988	1.334.151.241	985.257.652
7.01.0.07.01.0.00.001.	PROGRAM PENUNJANG URUSAN PEMERINTAHAN DAERAH KABUPATEN/KOTA	2.294.188.893	0	0	0	1.032.448.871	160.679.382	1.193.128.253	113.477.890	18.825.098	132.302.988	1.325.431.241	968.757.652
7.01.0.07.01.0.00.001.2.02.01	Penyediaan Gaji dan Tunjangan ASN	1.796.249.893	0	0	0	941.526.731	123.608.692	1.065.135.423	0	0	0	1.065.135.423	731.114.470
7.01.0.07.01.0.00.001.2.02.015.1.01.01.01.0001.	Belanja Gaji Pokok PNS	858.888.550	0	0	0	462.706.600	57.826.300	520.532.900	0	0	0	520.532.900	338.355.650
7.01.0.07.01.0.00.001.2.02.015.1.01.01.01.0002.	Belanja Gaji Pokok PPPK	80.556.595	0	0	0	21.177.600	2.647.200	23.824.800	0	0	0	23.824.800	56.731.795
7.01.0.07.01.0.00.001.2.02.015.1.01.01.02.0001.	Belanja Tunjangan Keluarga PNS	96.470.917	0	0	0	53.926.082	6.898.352	60.824.434	0	0	0	60.824.434	35.646.483
7.01.0.07.01.0.00.001.2.02.015.1.01.01.02.0002.	Belanja Tunjangan Keluarga PPPK	9.666.791	0	0	0	2.541.312	317.664	2.858.976	0	0	0	2.858.976	6.807.815
7.01.0.07.01.0.00.001.2.02.015.1.01.01.03.0001.	Belanja Tunjangan Jabatan PNS	69.454.000	0	0	0	38.720.000	5.380.000	44.100.000	0	0	0	44.100.000	25.354.000
7.01.0.07.01.0.00.001.2.02.015.1.01.01.05.0001.	Belanja Tunjangan Fungsional Umum PNS	25.901.750	0	0	0	13.380.000	1.450.000	14.830.000	0	0	0	14.830.000	11.071.750
7.01.0.07.01.0.00.001.2.02.015.1.01.01.05.0002.	Belanja Tunjangan Fungsional Umum PPPK	5.237.750	0	0	0	1.440.000	180.000	1.620.000	0	0	0	1.620.000	3.617.750
7.01.0.07.01.0.00.001.2.02.015.1.01.01.06.0001.	Belanja Tunjangan Beras PNS	54.039.804	0	0	0	29.764.620	3.693.420	33.458.040	0	0	0	33.458.040	20.581.764
7.01.0.07.01.0.00.001.2.02.015.1.01.01.06.0002.	Belanja Tunjangan Beras PPPK	6.235.362	0	0	0	1.738.080	217.260	1.955.340	0	0	0	1.955.340	4.280.022
7.01.0.07.01.0.00.001.2.02.015.1.01.01.07.0001.	Belanja Tunjangan PPh/Tunjangan Khusus PNS	1.356.318	0	0	0	580.518	44.521	625.039	0	0	0	625.039	731.279
7.01.0.07.01.0.00.001.2.02.015.1.01.01.08.0001.	Belanja Pembulatan Gaji PNS	11.686	0	0	0	5.990	649	6.639	0	0	0	6.639	5.047
7.01.0.07.01.0.00.001.2.02.015.1.01.01.07.0002.	Belanja Pembulatan Gaji PPPK	2.588	0	0	0	650	83	733	0	0	0	733	1.855
7.01.0.07.01.0.00.001.2.02.015.1.01.01.09.0001.	Belanja Iuran Jaminan Kesehatan PNS	62.058.253	0	0	0	26.759.700	4.433.907	31.193.607	0	0	0	31.193.607	30.864.646
7.01.0.07.01.0.00.001.2.02.015.1.01.01.09.0002.	Belanja Iuran Jaminan Kesehatan PPPK	4.310.448	0	0	0	874.770	145.795	1.020.565	0	0	0	1.020.565	3.289.883
7.01.0.07.01.0.00.001.2.02.015.1.01.01.10.0001.	Belanja Iuran Jaminan Kecelakaan Kerja PNS	2.061.320	0	0	0	835.370	138.779	974.149	0	0	0	974.149	1.087.171
7.01.0.07.01.0.00.001.2.02.015.1.01.01.10.0002.	Belanja Iuran Jaminan Kecelakaan Kerja PPPK	193.337	0	0	0	38.118	6.353	44.471	0	0	0	44.471	148.866
7.01.0.07.01.0.00.001.2.02.015.1.01.01.11.0001.	Belanja Iuran Jaminan Kematian PNS	6.184.032	0	0	0	2.506.161	416.349	2.922.510	0	0	0	2.922.510	3.261.522
7.01.0.07.01.0.00.001.2.02.015.1.01.01.11.0002.	Belanja Iuran Jaminan Kematian PPPK	580.012	0	0	0	114.360	19.060	133.420	0	0	0	133.420	446.592
7.01.0.07.01.0.00.001.2.02.015.1.01.02.01.0001.	Tambahan Penghasilan berdasarkan Beban Kerja PNS	500.740.380	0	0	0	280.916.800	39.293.000	320.209.800	0	0	0	320.209.800	180.530.580
7.01.0.07.01.0.00.001.2.02.015.1.01.02.01.0002.	Tambahan Penghasilan berdasarkan Beban Kerja PPPK	12.300.000	0	0	0	3.500.000	500.000	4.000.000	0	0	0	4.000.000	8.300.000

Kode Rekening	Uraian	Jumlah Anggaran	SPJ-LS GAJI			SPJ-LS BARANG DAN JASA			SPJ-LS UP/GU/TU			Jumlah SPJ (LS+UP/GU/TU) s.d. Bulan ini	Sisa Pagu Anggaran
			s.d. Bulan lalu	Bulan ini	s.d. Bulan ini	s.d. Bulan lalu	Bulan ini	s.d. Bulan ini	s.d. Bulan lalu	Bulan ini	s.d. Bulan ini		
1	2	4	4	5	6 (4+5)	7	8	9 (7+8)	10	11	12 (10+11)	13 (6+9+12)	14 (3-13)
7.01.0.07.01.0.00.001.2.02.03	Pelaksanaan Penatausahaan dan Pengujian/Verifikasi Keuangan SKPD	74.880.000	0	0	0	36.420.000	0	36.420.000	0	0	0	36.420.000	38.460.000
7.01.0.07.01.0.00.001.2.02.035.1.01.03.07.0001	Belanja Honorarium Penanggungjawaban Pengelola Keuangan	72.840.000	0	0	0	36.420.000	0	36.420.000	0	0	0	36.420.000	36.420.000
7.01.0.07.01.0.00.001.2.02.035.1.01.03.07.0002	Belanja Honorarium Pengadaan Barang/Jasa	2.040.000	0	0	0	0	0	0	0	0	0	0	2.040.000
7.01.0.07.01.0.00.001.2.02.05	Koordinasi dan Penyusunan Laporan Keuangan Akhir Tahun SKPD	3.000.000	0	0	0	0	0	0	0	0	0	0	3.000.000
7.01.0.07.01.0.00.001.2.02.055.1.02.01.01.0026	Belanja Alat/Bahan untuk Kegiatan Kantor- Bahan Cetak	3.000.000	0	0	0	0	0	0	0	0	0	0	3.000.000
7.01.0.07.01.0.00.001.2.05.02	Pengadaan Pakaian Dinas beserta Atribut Kelengkapannya	22.707.500	0	0	0	0	0	0	0	0	0	0	22.707.500
7.01.0.07.01.0.00.001.2.05.025.1.02.01.01.0063	Belanja Pakaian Dinas Harian (PDH)	13.051.500	0	0	0	0	0	0	0	0	0	0	13.051.500
7.01.0.07.01.0.00.001.2.05.025.1.02.01.01.0073	Belanja Pakaian KORPRI	6.656.000	0	0	0	0	0	0	0	0	0	0	6.656.000
7.01.0.07.01.0.00.001.2.05.025.1.02.01.01.0075	Belanja Pakaian Batik Tradisional	3.000.000	0	0	0	0	0	0	0	0	0	0	3.000.000
7.01.0.07.01.0.00.001.2.05.11	Bimbingan Teknis Implementasi Peraturan Perundang-Undangan	10.862.000	0	0	0	0	0	0	0	0	0	0	10.862.000
7.01.0.07.01.0.00.001.2.05.115.1.02.02.12.0003	Belanja Bimbingan Teknis	5.000.000	0	0	0	0	0	0	0	0	0	0	5.000.000
7.01.0.07.01.0.00.001.2.05.115.1.02.04.01.0001	Belanja Perjalanan Dinas Biasa	5.862.000	0	0	0	0	0	0	0	0	0	0	5.862.000
7.01.0.07.01.0.00.001.2.06.01	Penyediaan Komponen Instalasi Listrik/Penerangan Bangunan Kantor	1.222.000	0	0	0	0	0	0	644.000	0	644.000	644.000	578.000
7.01.0.07.01.0.00.001.2.06.015.1.02.01.01.0031	Belanja Alat/Bahan untuk Kegiatan Kantor-Alat Listrik	1.222.000	0	0	0	0	0	0	644.000	0	644.000	644.000	578.000
7.01.0.07.01.0.00.001.2.06.03	Penyediaan Peralatan Rumah Tangga	1.200.000	0	0	0	0	0	0	800.000	0	800.000	800.000	400.000
7.01.0.07.01.0.00.001.2.06.035.1.02.01.01.0010	Belanja Bahan-Isi Tabung Gas	1.200.000	0	0	0	0	0	0	800.000	0	800.000	800.000	400.000
7.01.0.07.01.0.00.001.2.06.05	Penyediaan Barang Cetak dan Penggandaan	2.800.000	0	0	0	0	0	0	2.091.000	0	2.091.000	2.091.000	709.000
7.01.0.07.01.0.00.001.2.06.055.1.02.01.01.0026	Belanja Alat/Bahan untuk Kegiatan Kantor- Bahan Cetak	2.800.000	0	0	0	0	0	0	2.091.000	0	2.091.000	2.091.000	709.000
7.01.0.07.01.0.00.001.2.06.09	Penyelenggaraan Rapat Koordinasi dan Konsultasi SKPD	129.622.000	0	0	0	0	0	0	59.030.000	9.150.000	68.180.000	68.180.000	61.442.000
7.01.0.07.01.0.00.001.2.06.095.1.02.04.01.0001	Belanja Perjalanan Dinas Biasa	17.897.000	0	0	0	0	0	0	4.280.000	0	4.280.000	4.280.000	13.617.000
7.01.0.07.01.0.00.001.2.06.095.1.02.04.01.0003	Belanja Perjalanan Dinas Dalam Kota	111.725.000	0	0	0	0	0	0	54.750.000	9.150.000	63.900.000	63.900.000	47.825.000
7.01.0.07.01.0.00.001.2.07.06	Pengadaan Peralatan dan Mesin Lainnya	27.987.000	0	0	0	0	27.987.000	27.987.000	0	0	0	27.987.000	0
7.01.0.07.01.0.00.001.2.07.065.2.02	Belanja Modal Peralatan dan Mesin	27.987.000	0	0	0	0	27.987.000	27.987.000	0	0	0	27.987.000	0
7.01.0.07.01.0.00.001.2.07.065.2.02.05	Belanja Modal Alat Kantor dan Rumah Tangga	27.987.000	0	0	0	0	27.987.000	27.987.000	0	0	0	27.987.000	0
7.01.0.07.01.0.00.001.2.07.065.2.02.05.01	Belanja Modal Alat Kantor	7.369.000	0	0	0	0	7.369.000	7.369.000	0	0	0	7.369.000	0
7.01.0.07.01.0.00.001.2.07.065.2.02.05.01.0005	Belanja Modal Alat Kantor Lainnya	7.369.000	0	0	0	0	7.369.000	7.369.000	0	0	0	7.369.000	0
7.01.0.07.01.0.00.001.2.07.065.2.02.05.02	Belanja Modal Alat Rumah Tangga	12.670.000	0	0	0	0	12.670.000	12.670.000	0	0	0	12.670.000	0
7.01.0.07.01.0.00.001.2.07.065.2.02.05.02.0005	Belanja Modal Alat Dapur	5.880.000	0	0	0	0	5.880.000	5.880.000	0	0	0	5.880.000	0
7.01.0.07.01.0.00.001.2.07.065.2.02.05.02.0006	Belanja Modal Alat Rumah Tangga Lainnya (Home Use)	5.650.000	0	0	0	0	5.650.000	5.650.000	0	0	0	5.650.000	0
7.01.0.07.01.0.00.001.2.07.065.2.02.05.02.0007	Belanja Modal Alat Pemadam Kebakaran	1.140.000	0	0	0	0	1.140.000	1.140.000	0	0	0	1.140.000	0
7.01.0.07.01.0.00.001.2.07.065.2.02.05.03	Belanja Modal Meja dan Kursi Kerja/Rapat Pejabat	7.948.000	0	0	0	0	7.948.000	7.948.000	0	0	0	7.948.000	0
7.01.0.07.01.0.00.001.2.07.065.2.02.05.03.0003	Belanja Modal Kursi Kerja Pejabat	2.000.000	0	0	0	0	2.000.000	2.000.000	0	0	0	2.000.000	0
7.01.0.07.01.0.00.001.2.07.065.2.02.05.03.0007	Belanja Modal Lemari dan Arsip Pejabat	5.948.000	0	0	0	0	5.948.000	5.948.000	0	0	0	5.948.000	0
7.01.0.07.01.0.00.001.2.08.01	Penyediaan Jasa Surat Menyurat	1.050.000	0	0	0	0	0	0	570.000	80.000	650.000	650.000	400.000
7.01.0.07.01.0.00.001.2.08.015.1.02.01.01.0027	Belanja Alat/Bahan untuk Kegiatan Kantor-Benda Pos	1.050.000	0	0	0	0	0	0	570.000	80.000	650.000	650.000	400.000

Kode	Uraian	Jumlah	SPJ-LS GAJI			SPJ-LS BARANG DAN JASA			SPJ-LS UP/GU/TU			Jumlah SPJ (LS+UP/GU/TU) s.d. Bulan ini	Sisa Pagu Anggaran
			s.d. Bulan lalu	Bulan ini	s.d. Bulan ini	s.d. Bulan lalu	Bulan ini	s.d. Bulan ini	s.d. Bulan lalu	Bulan ini	s.d. Bulan ini		
Rekening		Anggaran											
1	2	4	4	5	6 (4+5)	7	8	9 (7+8)	10	11	12 (10+11)	13 (6+9+12)	14 (3-13)
7.01.0.07.01.0.00.001.2.08.02	Penyediaan Jasa Komunikasi, Sumber Daya Air dan Listrik	8.682.620	0	0	0	0	0	0	3.806.990	668.098	4.475.088	4.475.088	4.207.532
7.01.0.07.01.0.00.001.2.08.025.1.02.02.01.0059.	Belanja Tagihan Telepon	3.800.000	0	0	0	0	0	0	1.550.000	350.000	1.900.000	1.900.000	1.900.000
7.01.0.07.01.0.00.001.2.08.025.1.02.02.01.0060.	Belanja Tagihan Air	1.020.000	0	0	0	0	0	0	487.000	75.000	562.000	562.000	458.000
7.01.0.07.01.0.00.001.2.08.025.1.02.02.01.0061.	Belanja Tagihan Listrik	3.862.620	0	0	0	0	0	0	1.769.990	243.098	2.013.088	2.013.088	1.849.532
7.01.0.07.01.0.00.001.2.08.04	Penyediaan Jasa Pelayanan Umum Kantor	188.017.880	0	0	0	54.502.140	9.083.690	63.585.830	40.913.900	8.093.000	49.006.900	112.592.730	75.425.150
7.01.0.07.01.0.00.001.2.08.045.1.02.01.01.0024.	Belanja Alat/Bahan untuk Kegiatan Kantor-Alat Tulis Kantor	14.387.800	0	0	0	0	0	0	7.716.000	1.170.000	8.886.000	8.886.000	5.501.800
7.01.0.07.01.0.00.001.2.08.045.1.02.01.01.0029.	Belanja Alat/Bahan untuk Kegiatan Kantor-Bahan Komputer	9.180.000	0	0	0	0	0	0	5.498.000	720.000	6.218.000	6.218.000	2.962.000
7.01.0.07.01.0.00.001.2.08.045.1.02.01.01.0036.	Belanja Alat/Bahan untuk Kegiatan Kantor-Alat/Bahan untuk Kegiatan Kantor Lainnya	3.491.800	0	0	0	0	0	0	1.767.900	379.000	2.146.900	2.146.900	1.344.900
7.01.0.07.01.0.00.001.2.08.045.1.02.01.01.0052.	Belanja Makanan dan Minuman Rapat	4.680.000	0	0	0	0	0	0	2.876.000	1.308.000	4.184.000	4.184.000	496.000
7.01.0.07.01.0.00.001.2.08.045.1.02.01.01.0053.	Belanja Makanan dan Minuman Jamuan Tamu	5.124.000	0	0	0	0	0	0	2.304.000	532.000	2.836.000	2.836.000	2.288.000
7.01.0.07.01.0.00.001.2.08.045.1.02.01.01.0058.	Belanja Makanan dan Minuman Aktivitas Lapangan	43.200.000	0	0	0	0	0	0	20.752.000	3.984.000	24.736.000	24.736.000	18.464.000
7.01.0.07.01.0.00.001.2.08.045.1.02.02.01.0026.	Belanja Jasa Tenaga Administrasi								0				
	Honorarium Pegawai Honorer/Tidak Tetap	88.200.000	0	0	0	44.100.000	7.350.000	51.450.000	0	0	0	51.450.000	36.750.000
7.01.0.07.01.0.00.001.2.08.045.1.02.02.01.0027.	Belanja Jasa Tenaga Operator Komputer	15.750.000	0	0	0	8.400.000	1.400.000	9.800.000	0	0	0	9.800.000	5.950.000
	- Belanja Jasa Operator Komputer	15.750.000			0	8.400.000	1.400.000	9.800.000	0		0	9.800.000	5.950.000
7.01.0.07.01.0.00.001.2.08.045.1.02.02.02.0005.	Belanja luran Jaminan Kesehatan bagi Non ASN	3.528.000	0	0	0	1.764.000	294.000	2.058.000	0	0	0	2.058.000	1.470.000
	Belanja Penambahan 4% BPJS Tenaga Honorer												
7.01.0.07.01.0.00.001.2.08.045.1.02.02.02.0006.	Belanja luran Jaminan Kecelakaan Kerja bagi Non ASN	211.680	0	0	0	105.840	17.640	123.480	0	0	0	123.480	88.200
7.01.0.07.01.0.00.001.2.08.045.1.02.02.02.0007.	Belanja luran Jaminan Kematian bagi Non ASN	264.600	0	0	0	132.300	22.050	154.350	0	0	0	154.350	110.250
7.01.0.07.01.0.00.001.2.09.01	Penyediaan Jasa Pemeliharaan, Biaya Pemeliharaan dan Pajak Kendaraan Perorangan Dinas atau Kendaraan Dinas Jabatan	8.970.000	0	0	0	0	0	0	5.622.000	834.000	6.456.000	6.456.000	2.514.000
7.01.0.07.01.0.00.001.2.09.015.1.02.01.01.0004.	Belanja Bahan-Bahan Bakar dan Pelumas	6.320.000	0	0	0	0	0	0	4.572.000	284.000	4.856.000	4.856.000	1.464.000
7.01.0.07.01.0.00.001.2.09.015.1.02.01.01.0013.	Belanja Suku Cadang-Suku Cadang Alat Angkutan	2.650.000	0	0	0	0	0	0	1.050.000	550.000	1.600.000	1.600.000	1.050.000
7.01.0.07.01.0.00.001.2.09.06	Pemeliharaan Peralatan dan Mesin Lainnya	730.000	0	0	0	0	0	0	0	0	0	0	730.000
7.01.0.07.01.0.00.001.2.09.065.1.02.03.02.0405.	Belanja Pemeliharaan Komputer-Komputer Unit-Personal Computer	730.000	0	0	0	0	0	0	0	0	0	0	730.000
7.01.0.07.01.0.00.001.2.09.09	Pemeliharaan/Rehabilitasi Gedung Kantor dan Bangunan Lainnya	16.208.000	0	0	0	0	0	0	0	0	0	0	16.208.000
7.01.0.07.01.0.00.001.2.09.095.1.02.03.03.0001.	Belanja Pemeliharaan Bangunan Gedung-Bangunan Gedung Tempat Kerja Bangunan Gedung Kantor	16.208.000	0	0	0	0	0	0	0	0	0	0	16.208.000
7.01.7.01.0.00.003.	PROGRAM PEMBERDAYAAN MASYARAKAT DESA DAN KELURAHAN	25.220.000	0	0	0	0	0	0	8.720.000	0	8.720.000	8.720.000	16.500.000
7.01.7.01.0.00.003.2.01.01	Peningkatan Partisipasi Masyarakat dalam Forum Musyawarah Perencanaan Pembangunan di Desa	8.720.000	0	0	0	0	0	0	8.720.000	0	8.720.000	8.720.000	0
7.01.7.01.0.00.003.2.01.015.1.02.01.01.0026.	Belanja Alat/Bahan untuk Kegiatan Kantor- Bahan Cetak	600.000	0	0	0	0	0	0	600.000	0	600.000	600.000	0
7.01.7.01.0.00.003.2.01.015.1.02.01.01.0052.	Belanja Makanan dan Minuman Rapat	8.120.000	0	0	0	0	0	0	8.120.000	0	8.120.000	8.120.000	0
7.01.7.01.0.00.003.2.03.02	Peningkatan Kapasitas Lembaga Kemasyarakatan	16.500.000	0	0	0	0	0	0	0	0	0	0	16.500.000
7.01.7.01.0.00.003.2.03.025.1.05.05.03.0001.	Belanja Hibah Uang kepada Badan dan Lembaga Nirlaba, Sukarela Bersifat Sosial Kemasyarakatan	16.500.000	0	0	0	0	0	0	0	0	0	0	16.500.000
	- Bantuan Kegiatan Dharma Wanita Kec. Kalis [Belanja Hibah Uang]	3.000.000			0	0		0	0	0	0	0	3.000.000
	- Bantuan Kegiatan LPTQ [Belanja Hibah Uang]	3.500.000			0	0		0	0	0	0	0	3.500.000
	- Bantuan Kegiatan Tim Penggerak PKK [Belanja Hibah Uang]	10.000.000			0	0		0	0	0	0	0	10.000.000
	JUMLAH	2.319.408.893	0	0	0	1.032.448.871	160.679.382	1.193.128.253	122.197.890	18.825.098	141.022.988	1.334.151.241	985.257.652

Kode	Uraian	Jumlah	SPJ-LS GAJI			SPJ-LS BARANG DAN JASA			SPJ-LS UP/GU/TU			Jumlah SPJ (LS+UP/GU/TU) s.d. Bulan ini	Sisa Pagu Anggaran
Rekening		Anggaran	s.d. Bulan lalu	Bulan ini	s.d. Bulan ini	s.d. Bulan lalu	Bulan ini	s.d. Bulan ini	s.d. Bulan lalu	Bulan ini	s.d. Bulan ini		
1	2	4	4	5	6 (4+5)	7	8	9 (7+8)	10	11	12 (10+11)	13 (6+9+12)	14 (3-13)
	Penerimaan :												
	- SP2D		0	0	0	1.035.651.271	160.679.382	1.196.330.653	253.796.542	0	253.796.542	1.450.127.195	
	- Potongan Pajak												
	a. PPN		0	0	0	0	2.773.485	2.773.485	0	0	0	2.773.485	
	b. PPh-21		0	0	0	15.950.090	2.045.750	17.995.840	0	0	0	17.995.840	
	c. PPh-22		0	0	0	0	378.202	378.202	0	0	0	378.202	
	d. PPh-23		0	0	0	0	0	0	681.040	116.480	797.520	797.520	
	e. PPh- (2)		0	0	0	0	0	0	0	0	0	0	
	- Lain-lain		0	0	0	3.202.400	0	3.202.400	0	0	0	3.202.400	
	Jumlah Penerimaan		0	0	0	1.054.803.761	165.876.819	1.220.680.580	254.477.582	116.480	254.594.062	1.475.274.642	
	Pengeluaran :												
	- SPJ (LS+UP/GU/TU)		0	0	0	1.032.448.871	160.679.382	1.193.128.253	122.197.890	18.825.098	141.022.988	1.337.353.641	
	- Penyetoran Pajak												
	a. PPN		0	0	0	0	2.773.485	2.773.485	0	0	0	2.773.485	
	b. PPh-21		0	0	0	15.950.090	2.045.750	17.995.840	0	0	0	17.995.840	
	c. PPh-22		0	0	0	0	378.202	378.202	0	0	0	378.202	
	d. PPh-23		0	0	0	0	0	0	681.040	116.480	797.520	797.520	
	e. PPh- (2)		0	0	0	0	0	0	0	0	0	0	
	- Lain-lain		0	0	0	3.202.400	0	3.202.400	0	0	0	3.202.400	
	Jumlah Pengeluaran :		0	0	0	1.051.601.361	165.876.819	1.217.478.180	122.878.930	18.941.578	141.820.508	1.362.501.088	
	Saldo Kas		0	0	0	3.202.400	0	3.202.400	131.598.652	-18.825.098	112.773.554	115.975.954	

Menyetujui :

Pejabat Pengguna Anggaran,

SYAPRIL ANSARI, S.H.,M.M.

NIP. 19720424 200401 1 001

Kalis Raya, 31 Juli 2023

Bendahara Pengeluaran,

SUDIRMAN

NIP. 19720610 200906 1 005