



**PEMERINTAH  
KABUPATEN  
KAPUAS HULU**

**KAPUAS HULU  
HEBAT!**

# **LAPORAN KEUANGAN**

**PEMERINTAH KABUPATEN  
KAPUAS HULU**

**AUDITED**



**LAPORAN REALISASI ANGGARAN**

**PERUBAHAN SALDO ANGGARAN**

**NERACA**

**LAPORAN OPERASIONAL**

**LAPORAN ARUS KAS**

**LAPORAN PERUBAHAN EKUITAS**

**CATATAN ATAS LAPORAN**

**TAHUN ANGGARAN 2022**

## DAFTAR ISI

### Halaman

#### DAFTAR ISI

#### PERNYATAAN TANGGUNG JAWAB

LAPORAN KEUANGAN PEMERINTAH KABUPATEN KAPUAS HULU TAHUN ANGGARAN 2022.....	1
1. LAPORAN REALISASI ANGGARAN.....	1
2. LAPORAN PERUBAHAN SALDO ANGGARAN LEBIH.....	3
3. NERACA.....	4
4. LAPORAN OPERASIONAL.....	6
5. LAPORAN ARUS KAS.....	8
6. LAPORAN PERUBAHAN EKUITAS.....	10
7. CATATAN ATAS LAPORAN KEUANGAN.....	11
LAMPIRAN	



## **BUPATI KAPUAS HULU**

### **PERNYATAAN TANGGUNG JAWAB**

Laporan Keuangan Pemerintah Kabupaten Kapuas Hulu yang terdiri dari (a) Laporan Realisasi Anggaran (LRA); (b) Laporan Perubahan Saldo Anggaran Lebih (LP SAL); (c) Neraca; (d) Laporan Operasional (LO); (e) Laporan Arus Kas (LAK); (f) Laporan Perubahan Ekuitas (LPE); (g) Catatan atas Laporan Keuangan (CaLK) Tahun Anggaran 2022 sebagaimana terlampir adalah tanggung jawab kami.

Laporan Keuangan tersebut telah disusun berdasarkan sistem pengendalian intern yang memadai dan isinya telah menyajikan informasi pelaksanaan anggaran, arus kas, posisi keuangan, perubahan saldo anggaran lebih, operasional serta perubahan ekuitas dan catatan atas laporan keuangan secara layak sesuai dengan Standar Akuntansi Pemerintahan.

Putussibau, 9 Mei 2023



**BUPATI KAPUAS HULU,**

**FRANSISKUS DIAAN, S.H.**





**1. LAPORAN REALISASI ANGGARAN (Audited)**

**PEMERINTAH KABUPATEN KAPUAS HULU**  
**LAPORAN REALISASI ANGGARAN PENDAPATAN DAN BELANJA**  
**UNTUK TAHUN YANG BERAKHIR SAMPAI DENGAN 31 DESEMBER 2022 DAN 2021**

(dalam Rupiah)

No.	Uraian	Kode Rekening	Anggaran	Realisasi	%	Realisasi
			2022	2022		2021
1	2	3	4	5	6	7
1	<b>PENDAPATAN DAERAH</b>	<b>7.4.1</b>	<b>1.602.108.166.748,43</b>	<b>1.566.982.253.918,63</b>	<b>97,81</b>	<b>1.770.674.421.372,65</b>
2	<b>PENDAPATAN ASLI DAERAH (PAD)</b>	<b>7.4.1.1</b>	<b>68.553.704.498,20</b>	<b>70.668.853.866,21</b>	<b>103,09</b>	<b>78.657.172.950,63</b>
3	Pajak Daerah	7.4.1.1.1	17.500.000.000,00	16.455.782.266,53	94,03	14.638.951.445,43
4	Retribusi Daerah	7.4.1.1.2	6.652.650.000,00	4.995.795.080,83	75,09	5.004.388.208,75
5	Hasil Pengelolaan Kekayaan Daerah yang Dipisahkan	7.4.1.1.3	13.926.125.609,76	13.926.125.609,76	100,00	13.703.075.392,28
6	Lain-lain PAD yang Sah	7.4.1.1.4	30.474.928.888,44	35.291.150.909,09	115,80	45.310.757.904,17
7	<b>PENDAPATAN TRANSFER</b>	<b>7.4.1.2</b>	<b>1.469.984.908.895,23</b>	<b>1.439.460.492.812,23</b>	<b>97,92</b>	<b>1.625.328.412.470,75</b>
8	<b>Transfer Pemerintah Pusat – Dana Perimbangan</b>	<b>7.4.1.2.1</b>	<b>1.145.722.193.494,00</b>	<b>1.115.446.090.878,00</b>	<b>97,36</b>	<b>1.269.226.764.928,00</b>
9	Pendapatan Bagi Hasil Pajak		24.318.103.000,00	29.618.898.747,00	121,80	35.401.050.362,00
10	Pendapatan Bagi Hasil Bukan Pajak		23.108.206.494,00	33.256.728.074,00	143,92	33.141.147.353,00
11	Pendapatan Dana Alokasi Umum		893.022.913.000,00	892.260.063.000,00	99,91	891.104.376.000,00
12	Pendapatan Dana Alokasi Khusus		205.272.971.000,00	160.310.401.057,00	78,10	309.580.191.213,00
13	<b>Transfer dari Pemerintah Pusat – Lainnya</b>	<b>7.4.1.2.2</b>	<b>260.266.624.000,00</b>	<b>259.838.203.760,00</b>	<b>99,84</b>	<b>299.835.317.800,00</b>
14	Dana Insentif Daerah (DID)		10.093.626.000,00	10.093.626.000,00	100,00	24.826.331.000,00
15	Dana Desa		250.172.998.000,00	249.744.577.760,00	99,83	275.008.986.800,00
16	<b>Pendapatan Transfer Pemerintah Provinsi</b>	<b>7.4.1.2.3</b>	<b>59.996.091.401,23</b>	<b>60.410.525.024,23</b>	<b>100,69</b>	<b>51.986.329.742,75</b>
17	Pendapatan Bagi Hasil Pajak		59.996.091.401,23	60.410.525.024,23	100,69	51.986.329.742,75
18	<b>Bantuan Keuangan</b>	<b>7.4.1.2.4</b>	<b>4.000.000.000,00</b>	<b>3.765.673.150,00</b>	<b>94,14</b>	<b>4.280.000.000,00</b>
19	Bantuan Keuangan dari Pemerintah Daerah Provinsi		4.000.000.000,00	3.765.673.150,00	94,14	4.280.000.000,00
20	<b>LAIN-LAIN PENDAPATAN DAERAH YANG SAH</b>	<b>7.4.1.3</b>	<b>63.569.553.355,00</b>	<b>56.852.907.240,19</b>	<b>89,43</b>	<b>66.688.835.951,27</b>
21	Pendapatan Hibah	7.4.1.3.1	1.770.268.003,00	845.878.194,71	47,78	0,00
22	Lain-lain Pendapatan Sesuai dengan Ketentuan Peraturan Perundang-Undangan	7.4.1.3.2	61.799.285.352,00	56.007.029.045,48	90,63	66.688.835.951,27
23	<b>BELANJA DAERAH</b>	<b>7.4.2</b>	<b>1.664.425.301.707,00</b>	<b>1.615.623.766.661,64</b>	<b>97,07</b>	<b>1.744.613.136.498,69</b>
24	<b>BELANJA OPERASI</b>	<b>7.4.2.1</b>	<b>1.068.241.150.866,00</b>	<b>1.028.626.545.358,10</b>	<b>96,29</b>	<b>975.834.476.666,68</b>
25	Belanja Pegawai	7.4.2.1.1	537.392.076.469,00	518.016.053.503,50	96,39	510.214.447.424,00
26	Belanja Barang dan Jasa	7.4.2.1.2	397.618.178.799,00	381.002.536.489,97	95,82	369.593.789.178,15
27	Belanja Subsidi	7.4.2.1.3	1.995.535.000,00	1.515.748.250,00	75,96	0,00
28	Belanja Hibah	7.4.2.1.4	124.165.420.598,00	121.091.269.614,63	97,52	92.216.771.128,53
29	Belanja Bantuan Sosial	7.4.2.1.5	7.069.940.000,00	7.000.937.500,00	99,02	3.809.468.936,00
30	<b>BELANJA MODAL</b>	<b>7.4.2.2</b>	<b>244.801.053.141,00</b>	<b>236.955.283.717,54</b>	<b>96,80</b>	<b>382.358.410.530,01</b>
31	Belanja Modal Tanah	7.4.2.2.1	8.932.275,00	8.932.275,00	100,00	1.671.413.931,00





**Laporan Keuangan**  
**Pemerintah Kabupaten Kapuas Hulu Tahun Anggaran 2022 (Audited)**

No.	Uraian	Kode Rekening	Anggaran	Realisasi	%	Realisasi
			2022	2022		2021
1	2	3	4	5	6	7
32	Belanja Modal Peralatan dan Mesin	7.4.2.2.2	32.310.956.427,00	31.320.262.383,01	96,93	43.289.183.191,42
33	Belanja Modal Gedung dan Bangunan	7.4.2.2.3	88.587.678.623,00	86.778.054.668,79	97,96	161.145.755.682,87
34	Belanja Modal Jalan, Jaringan, dan Irigasi	7.4.2.2.4	119.295.312.363,00	114.323.298.911,74	95,83	174.703.404.024,72
35	Belanja Modal Aset Tetap Lainnya	7.4.2.2.5	4.598.173.453,00	4.524.735.479,00	98,40	1.548.653.700,00
36	<b>BELANJA TIDAK TERDUGA</b>	<b>7.4.2.3</b>	<b>5.253.896.000,00</b>	<b>4.506.963.640,00</b>	<b>85,78</b>	<b>13.922.743.232,00</b>
37	Belanja Tidak Terduga		5.253.896.000,00	4.506.963.640,00	85,78	13.922.743.232,00
38	<b>BELANJA TRANSFER</b>	<b>7.4.2.4</b>	<b>346.129.201.700,00</b>	<b>345.534.973.946,00</b>	<b>99,83</b>	<b>372.497.506.070,00</b>
39	<b>Belanja Bagi Hasil</b>	<b>7.4.2.4.1</b>	<b>2.427.770.000,00</b>	<b>2.427.770.000,00</b>	<b>100,00</b>	<b>2.042.950.000,00</b>
40	Bagi Hasil Pajak		1.750.006.000,00	1.750.006.000,00	100,00	1.600.000.000,00
41	Bagi Hasil Retribusi		677.764.000,00	677.764.000,00	100,00	442.950.000,00
42	<b>Belanja Bantuan Keuangan</b>	<b>7.4.2.4.2</b>	<b>343.701.431.700,00</b>	<b>343.107.203.946,00</b>	<b>99,83</b>	<b>370.454.556.070,00</b>
43	Transfer Bantuan Keuangan ke Desa		343.701.431.700,00	343.107.203.946,00	99,83	370.454.556.070,00
44	<b>SURPLUS/(DEFISIT)</b>		<b>(62.317.134.958,57)</b>	<b>(48.641.512.743,01)</b>	<b>78,05</b>	<b>26.061.284.873,96</b>
45	<b>PEMBIAYAAN DAERAH</b>	<b>7.4.3</b>	<b>62.317.134.958,57</b>	<b>62.317.134.958,57</b>	<b>100,00</b>	<b>48.255.850.084,61</b>
46	<b>PENERIMAAN PEMBIAYAAN</b>	<b>7.4.3.1</b>	<b>74.317.134.958,57</b>	<b>74.317.134.958,57</b>	<b>100,00</b>	<b>53.255.850.084,61</b>
47	Sisa Lebih Perhitungan Anggaran Tahun Sebelumnya	7.4.3.1.1	74.317.134.958,57	74.317.134.958,57	100,00	53.255.850.084,61
48	<b>PENGELUARAN PEMBIAYAAN</b>	<b>7.4.3.2</b>	<b>12.000.000.000,00</b>	<b>12.000.000.000,00</b>	<b>100,00</b>	<b>5.000.000.000,00</b>
49	Pembentukan Dana Cadangan	7.4.3.2.1	2.000.000.000,00	2.000.000.000,00	100,00	0,00
50	Penyertaan Modal Daerah	7.4.3.2.2	10.000.000.000,00	10.000.000.000,00	100,00	5.000.000.000,00
51	<b>PEMBIAYAAN NETTO</b>		<b>62.317.134.958,57</b>	<b>62.317.134.958,57</b>	<b>100,00</b>	<b>48.255.850.084,61</b>
52	<b>SISA LEBIH PEMBIAYAAN ANGGARAN (SILPA)</b>	<b>7.4.4</b>	<b>0,00</b>	<b>13.675.622.215,56</b>	<b>-</b>	<b>74.317.134.958,57</b>

Catatan atas laporan keuangan merupakan bagian yang tidak terpisahkan dari laporan keuangan secara keseluruhan.

  
 BUPATI KAPUAS HULU,  
 FRANSISKUS DIAAN, S.H.



## 2. LAPORAN PERUBAHAN SALDO ANGGARAN LEBIH (Audited)

**PEMERINTAH KABUPATEN KAPUAS HULU**  
**LAPORAN PERUBAHAN SALDO ANGGARAN LEBIH**  
**PER 31 DESEMBER 2022 DAN 2021**

(Dalam Rupiah)

No.	Uraian	Reff	2022	2021
1	Saldo Anggaran Lebih Awal	7.5.1	74.317.134.958,57	53.255.850.084,61
2	Penggunaan SAL sebagai Penerimaan Pembiayaan Tahun Berjalan	7.5.2	(74.317.134.958,57)	(53.255.850.084,61)
3	<b>Subtotal (1 + 2)</b>		<b>0,00</b>	<b>0,00</b>
4	Sisa Lebih/Kurang Pembiayaan Anggaran (SiLPA/SiKPA)	7.5.3	13.675.622.215,56	74.317.134.958,57
5	<b>Subtotal (3 + 4)</b>		<b>13.675.622.215,56</b>	<b>74.317.134.958,57</b>
6	Koreksi Kesalahan Pembukuan Tahun Sebelumnya	7.5.4	0,00	0,00
	<b>Saldo Anggaran Lebih Akhir (5 + 6)</b>	<b>7.5.5</b>	<b>13.675.622.215,56</b>	<b>74.317.134.958,57</b>

\*Catatan atas laporan keuangan merupakan bagian yang tidak terpisahkan dari laporan keuangan secara keseluruhan.

  
BUPATI KAPUAS HULU,  
  
FRANSISKUS DIAAN, S.H.





### 3. NERACA (Audited)

**LAPORAN KEUANGAN**  
**PEMERINTAH KABUPATEN KAPUAS HULU**  
**N E R A C A**  
**PER 31 DESEMBER 2022 DAN 2021**

(Dalam Rupiah)

No.	Uraian	Reff	2022	2021
1	<b>ASET</b>	<b>7.6.1</b>		
2	<b>ASET LANCAR</b>	<b>7.6.1.1</b>		
3	Kas di Kas Daerah	7.6.1.1.1	10.024.218.586,38	70.426.993.198,32
4	Kas di Bendahara Penerimaan	7.6.1.1.2	0,00	0,00
5	Kas di Bendahara Pengeluaran	7.6.1.1.3	0,00	0,00
6	Kas di BLUD	7.6.1.1.4	3.536.907.815,27	3.636.640.058,27
7	Kas Dana BOS	7.6.1.1.5	24.507.678,87	195.089.505,75
8	Kas Dana Kapitasi pada FKTP	7.6.1.1.6	89.988.135,04	58.412.196,23
9	Kas Lainnya – Sisa Dana Tak Terduga	7.6.1.1.7	20.300.000,00	0,00
10	Kas Lainnya di Bendahara Pengeluaran – PFK	7.6.1.1.8	3.726.430,00	246.800,00
11	Piutang Pajak Daerah	7.6.1.1.9	671.084.847,21	729.299.106,80
12	Piutang Retribusi Daerah	7.6.1.1.10	93.219.104,00	68.053.595,76
13	Piutang Hasil Pengelolaan Kekayaan Daerah yang Dipisahkan	7.6.1.1.11	0,00	13.926.125.609,76
14	Piutang Lain-Lain PAD yang Sah-Piutang BLUD	7.6.1.1.12	3.024.156.759,00	10.930.087.000,00
15	Piutang Lain-Lain PAD yang Sah-Piutang Lainnya	7.6.1.1.13	1.900.261.818,74	1.858.664.191,00
16	Piutang Dana Bagi Hasil Pajak Provinsi	7.6.1.1.14	12.807.839.369,63	5.229.131.420,23
17	Penyisihan Piutang	7.6.1.1.15	(2.186.617.319,56)	(2.258.579.323,27)
18	Beban Dibayar Dimuka	7.6.1.1.16	0,00	2.446.515.623,00
19	Persediaan	7.6.1.1.17	57.362.188.858,98	32.943.269.842,46
20	<b>JUMLAH ASET LANCAR</b>		<b>87.371.782.083,56</b>	<b>140.189.948.824,31</b>
21	<b>INVESTASI JANGKA PANJANG</b>	<b>7.6.1.2</b>		
22	Investasi Nonpermanen	7.6.1.2.1		
23	Dana Bergulir		862.539.000,00	862.539.000,00
24	Penyisihan Dana Bergulir		(862.539.000,00)	(862.539.000,00)
25	<b>Jumlah Investasi Nonpermanen</b>		<b>0,00</b>	<b>0,00</b>
26	Investasi Permanen	7.6.1.2.2		
27	Penyertaan Modal pada PT. Bank KALBAR		119.106.000.000,00	109.106.000.000,00
28	Penyertaan Modal pada PDAM Kab. Kapuas Hulu		17.261.743.818,58	16.813.475.048,71
29	Penyertaan Modal pada Perumda Uncak Kapuas		19.549.460.051,16	21.205.998.699,54
30	Penyertaan Modal pada PT. JAMKRIDA		3.500.000.000,00	3.500.000.000,00
31	Penyertaan Modal pada BUMD PT. Uncak Kapuas Mandiri		6.801.655.909,03	7.832.218.523,42
32	<b>Jumlah Investasi Permanen</b>		<b>166.218.859.778,77</b>	<b>158.457.692.271,67</b>
33	<b>JUMLAH INVESTASI JANGKA PANJANG</b>		<b>166.218.859.778,77</b>	<b>158.457.692.271,67</b>
34	<b>ASET TETAP</b>	<b>7.6.1.3</b>		
35	Tanah	7.6.1.3.1	245.372.760.053,30	250.405.607.679,30
36	Peralatan dan Mesin	7.6.1.3.2	454.706.682.342,78	428.630.039.670,71
37	Gedung dan Bangunan	7.6.1.3.3	1.470.064.233.742,98	1.445.137.248.165,99
38	Jalan, Irigasi dan Jaringan	7.6.1.3.4	3.281.427.166.820,11	3.216.760.080.262,20
39	Aset Tetap Lainnya	7.6.1.3.5	23.875.832.084,59	21.196.639.988,59
40	Konstruksi dalam Pengerjaan	7.6.1.3.6	195.182.018.864,19	105.054.874.104,03
41	Akumulasi Penyusutan	7.6.1.3.7	(2.629.198.525.487,40)	(2.390.915.989.389,56)





**Laporan Keuangan**  
**Pemerintah Kabupaten Kapuas Hulu Tahun Anggaran 2022 (Audited)**

No.	Uraian	Reff	2022	2021
42	<b>JUMLAH ASET TETAP</b>		<b>3.041.430.168.420,55</b>	<b>3.076.268.500.481,26</b>
43	<b>DANA CADANGAN</b>	<b>7.6.1.4</b>		
44	Dana Cadangan		2.000.000.000,00	0,00
45	<b>JUMLAH DANA CADANGAN</b>		<b>2.000.000.000,00</b>	<b>0,00</b>
46	<b>ASET LAINNYA</b>	<b>7.6.1.5</b>		
47	Tuntutan Ganti Rugi	7.6.1.5.1	2.067.894.004,00	2.217.894.004,00
48	Penyisihan Tuntutan Ganti Rugi	7.6.1.5.2	(1.134.105.254,00)	(402.074.254,00)
49	Aset Tidak Berwujud	7.6.1.5.3	1.011.415.000,00	1.011.415.000,00
50	Amortisasi Aset Tidak Berwujud	7.6.1.5.4	(807.182.666,66)	(713.506.000,00)
51	Aset Lain-lain	7.6.1.5.5	298.166.383.785,59	279.495.726.845,48
52	Akumulasi Penyusutan Aset Lain-lain	7.6.1.5.6	(150.896.028.718,32)	(140.645.730.028,71)
53	Dana Transfer <i>Treasury Deposit Facility</i> (TDF)	7.6.1.5.7	4.949.377.492,00	0,00
54	<b>JUMLAH ASET LAINNYA</b>		<b>153.357.753.642,61</b>	<b>140.963.725.566,77</b>
55	<b>JUMLAH ASET</b>		<b>3.450.378.563.925,49</b>	<b>3.515.879.867.144,01</b>
56	<b>KEWAJIBAN</b>	<b>7.6.2</b>		
57	Kewajiban Jangka Pendek	7.6.2.1		
58	Utang Perhitungan Pihak Ketiga (PFK)	7.6.2.1.1	3.726.430,00	246.800,00
59	Utang Belanja	7.6.2.1.2	21.593.024.975,01	18.734.416.893,23
60	<b>Jumlah Kewajiban Jangka Pendek</b>		<b>21.596.751.405,01</b>	<b>18.734.663.693,23</b>
61	Kewajiban Jangka Panjang	7.6.2.2	0,00	0,00
62	<b>Jumlah Kewajiban Jangka Panjang</b>		<b>0,00</b>	<b>0,00</b>
63	<b>JUMLAH KEWAJIBAN</b>		<b>21.596.751.405,01</b>	<b>18.734.663.693,23</b>
64	<b>EKUITAS</b>			
65	<b>JUMLAH EKUITAS</b>	<b>7.6.3</b>	<b>3.428.781.812.520,48</b>	<b>3.497.145.203.450,78</b>
66	<b>JUMLAH KEWAJIBAN DAN EKUITAS</b>	<b>7.6.4</b>	<b>3.450.378.563.925,49</b>	<b>3.515.879.867.144,01</b>

Catatan atas laporan keuangan merupakan bagian yang tidak terpisahkan dari laporan keuangan secara keseluruhan.

  
 BUPATI KAPUAS HULU,  
  
 FRANSISKUS DIAAN, S.H.



**4. LAPORAN OPERASIONAL (Audited)**

**PEMERINTAH KABUPATEN KAPUAS HULU**  
**LAPORAN OPERASIONAL**  
**UNTUK TAHUN YANG BERAKHIR SAMPAI DENGAN 31 DESEMBER 2022 DAN 2021**

(Dalam Rupiah)

Uraian	Reff	2022	2021
<b>KEGIATAN OPERASIONAL</b>			
<b>PENDAPATAN</b>	<b>7.7.1</b>		
<b>PENDAPATAN ASLI DAERAH</b>	<b>7.7.1.1</b>		
Pendapatan Pajak Daerah	7.7.1.1.1	16.397.568.006,74	14.674.054.796,27
Pendapatan Retribusi Daerah	7.7.1.1.2	5.046.690.684,83	5.048.928.870,74
Pendapatan Hasil Pengolahan Kekayaan Daerah yang Dipisahkan	7.7.1.1.3	0,00	13.926.125.609,76
Lain-Lain PAD yang Sah	7.7.1.1.4	27.647.830.015,94	53.336.209.602,09
<b>JUMLAH PENDAPATAN ASLI DAERAH</b>		<b>49.092.088.707,51</b>	<b>86.985.318.878,86</b>
<b>PENDAPATAN TRANSFER</b>	<b>7.7.1.2</b>		
<b>TRANSFER PEMERINTAH PUSAT-DANA PERIMBANGAN</b>			
Dana Bagi Hasil Pajak		32.627.046.098,00	35.401.050.362,00
Dana Bagi Hasil Sumber Daya Alam		35.197.958.215,00	33.141.147.353,00
Dana Alokasi Umum		892.260.063.000,00	891.104.376.000,00
Dana Alokasi Khusus		160.310.401.057,00	309.580.191.213,00
<b>Jumlah Pendapatan Transfer Dana Perimbangan</b>		<b>1.120.395.468.370,00</b>	<b>1.269.226.764.928,00</b>
<b>TRANSFER PEMERINTAH PUSAT LAINNYA</b>			
Dana Insentif Desa (DID)		10.093.626.000,00	24.826.331.000,00
<b>Jumlah Pendapatan Transfer Lainnya</b>		<b>10.093.626.000,00</b>	<b>24.826.331.000,00</b>
<b>TRANSFER PEMERINTAH PROVINSI</b>			
Pendapatan Bagi Hasil Pajak		67.989.232.973,63	49.901.459.181,23
<b>Jumlah Pendapatan Transfer Pemerintah Provinsi</b>		<b>67.989.232.973,63</b>	<b>49.901.459.181,23</b>
<b>BANTUAN KEUANGAN</b>			
Bantuan Keuangan Umum dari Pemerintah Provinsi		398.842.500,00	4.280.000.000,00
Bantuan Keuangan Khusus dari Pemerintah Provinsi		3.366.830.650,00	0,00
<b>Jumlah Bantuan Keuangan</b>		<b>3.765.673.150,00</b>	<b>4.280.000.000,00</b>
<b>JUMLAH PENDAPATAN TRANSFER</b>		<b>1.202.244.000.493,63</b>	<b>1.348.234.555.109,23</b>
<b>LAIN-LAIN PENDAPATAN DAERAH YANG SAH</b>	<b>7.7.1.3</b>		
Pendapatan Hibah Provinsi		0,00	21.955.056.850,00
Pendapatan Hibah Sumbangan Pihak Ketiga		750.838.194,71	0,00
Lain-lain Pendapatan Sesuai dengan Ketentuan Peraturan Per- UU-an-Lain-lain Pendapatan			
Pendapatan Hibah BOS		48.352.031.204,00	57.290.509.724,93
Pendapatan Lainnya		0,00	9.373.187.626,34
Pendapatan Lainnya – FKTP		7.654.997.841,48	0,00
<b>JUMLAH LAIN-LAIN PENDAPATAN DAERAH YANG SAH</b>		<b>56.757.867.240,19</b>	<b>88.618.754.201,27</b>
<b>JUMLAH PENDAPATAN</b>		<b>1.308.093.956.441,33</b>	<b>1.523.838.628.189,36</b>
<b>BEBAN</b>	<b>7.7.2</b>		
<b>BEBAN OPERASI</b>	<b>7.7.2.1</b>		
Beban Pegawai	7.7.2.1.1	526.138.215.771,51	510.018.461.052,79
Beban Persediaan	7.7.2.1.2	78.981.079.932,00	88.065.693.093,29
Beban Jasa	7.7.2.1.3	132.032.472.298,73	151.634.947.800,90
Beban Pemeliharaan	7.7.2.1.4	9.944.036.594,11	8.965.564.552,43
Beban Perjalanan Dinas	7.7.2.1.5	86.610.059.401,41	66.546.106.738,00





**Laporan Keuangan**  
**Pemerintah Kabupaten Kapuas Hulu Tahun Anggaran 2022 (Audited)**

Uraian	Reff	2022	2021
Beban Uang/Jasa yang Diserahkan pada Pihak Ketiga/Masyarakat	7.7.2.1.6	27.746.085.691,00	24.397.019.347,00
Beban Penyisihan Piutang	7.7.2.1.7	920.961.335,43	377.011.748,59
Beban Penyusutan	7.7.2.1.8	242.379.580.976,61	248.147.715.811,06
Beban Amortisasi	7.7.2.1.9	93.676.666,67	102.260.000,00
Beban Subsidi	7.7.2.1.10	1.515.748.250,00	0,00
Beban Hibah	7.7.2.1.11	109.447.688.924,58	85.507.576.625,79
Beban Bantuan Sosial	7.7.2.1.12	3.167.177.500,00	3.809.468.936,00
Beban Ekstrakomtabel	7.7.2.1.13	4.384.012.296,22	4.494.214.640,91
Beban Lain-lain	7.7.2.1.14	41.834.185.716,97	52.987.311.638,19
<b>JUMLAH BEBAN OPERASI</b>		<b>1.265.194.981.355,24</b>	<b>1.245.053.351.984,94</b>
<b>BEBAN TRANSFER</b>	<b>7.7.2.2</b>		
Beban Bagi Hasil Pajak		1.750.006.000,00	1.600.000.000,00
Beban Bagi Hasil Retribusi		677.764.000,00	442.950.000,00
Beban Bantuan Keuangan ke Desa		93.362.626.186,00	95.445.569.270,00
<b>JUMLAH BEBAN TRANSFER</b>		<b>95.790.396.186,00</b>	<b>97.488.519.270,00</b>
<b>BEBAN TAK TERDUGA</b>	<b>7.7.2.3</b>		
Beban Tak Terduga		4.486.663.640,00	0,00
<b>JUMLAH BEBAN TAK TERDUGA</b>		<b>4.486.663.640,00</b>	<b>0,00</b>
<b>JUMLAH BEBAN DAN TRANSFER</b>		<b>1.365.472.041.181,24</b>	<b>1.342.541.871.254,94</b>
<b>JUMLAH SURPLUS/DEFISIT DARI OPERASI</b>	<b>7.7.3</b>	<b>(57.378.084.739,91)</b>	<b>181.296.756.934,43</b>
<b>SURPLUS/DEFISIT DARI KEGIATAN NON OPERASIONAL</b>	<b>7.7.4</b>		
<b>SURPLUS NON OPERASIONAL</b>			
Surplus Penjualan Aset Non Lancar		32.910.000,00	0,00
Surplus Penyelesaian Kewajiban Jangka Panjang		0,00	0,00
Surplus dari Kegiatan Non Operasional Lainnya		447.629.909,14	170.335.299,56
<b>JUMLAH SURPLUS NON OPERASIONAL</b>		<b>480.539.909,14</b>	<b>170.335.299,56</b>
<b>DEFISIT NON OPERASIONAL</b>			
Defisit Penjualan Aset Non Lancar		0,00	0,00
Defisit Penyelesaian Kewajiban Jangka Panjang		0,00	0,00
Defisit dari Kegiatan Non Operasional Lainnya		(2.555.560.945,88)	0,00
<b>JUMLAH DEFISIT NON OPERASIONAL</b>		<b>(2.555.560.945,88)</b>	<b>0,00</b>
<b>JUMLAH SURPLUS/DEFISIT DARI KEGIATAN NON OPERASIONAL</b>		<b>(2.075.021.036,74)</b>	<b>170.335.299,56</b>
<b>SURPLUS/DEFISIT SEBELUM POS LUAR BIASA</b>		<b>(59.453.105.776,65)</b>	<b>181.467.092.233,99</b>
<b>POS LUAR BIASA</b>	<b>7.7.5</b>		
<b>PENDAPATAN LUAR BIASA</b>			
Pendapatan Luar Biasa		0,00	0,00
<b>Jumlah Pendapatan Luar Biasa</b>		<b>0,00</b>	<b>0,00</b>
<b>BEBAN LUAR BIASA</b>			
Beban Luar Biasa		0,00	1.491.420.000,00
<b>Jumlah Beban Luar Biasa</b>		<b>0,00</b>	<b>1.491.420.000,00</b>
<b>JUMLAH POS LUAR BIASA</b>		<b>0,00</b>	<b>(1.491.420.000,00)</b>
<b>SURPLUS/DEFISIT-LO</b>	<b>7.7.6</b>	<b>(59.453.105.776,65)</b>	<b>179.975.672.233,99</b>

\*Catatan atas laporan keuangan merupakan bagian yang tidak terpisahkan dari laporan keuangan secara keseluruhan.



BUPATI KAPUAS HULU,

FRANSISKUS DIAAN, S.H.





## 5. LAPORAN ARUS KAS (Audited)

### PEMERINTAH KABUPATEN KAPUAS HULU LAPORAN ARUS KAS UNTUK TAHUN YANG BERAKHIR SAMPAI DENGAN 31 DESEMBER 2022 DAN 2021

(Dalam Rupiah)

Uraian	Ref	2022	2021
1	2	3	4
<b>ARUS KAS DARI AKTIVITAS OPERASI</b>	<b>7.8.1</b>		
<b>Arus Kas Masuk</b>	<b>7.8.1.1</b>		
Penerimaan Pajak Daerah		16.455.782.266,53	14.638.951.445,43
Penerimaan Retribusi Daerah		4.995.795.080,83	4.989.287.916,47
Penerimaan Hasil Pengelolaan Kekayaan Daerah yang Dipisahkan		13.926.125.609,76	13.718.175.684,56
Penerimaan Lain-lain PAD yang Sah		35.029.435.909,09	44.793.392.404,17
Penerimaan Dana Bagi Hasil Pajak		29.618.898.747,00	35.401.050.362,00
Penerimaan Bagi Hasil Sumber Daya Alam		33.256.728.074,00	33.141.147.353,00
Penerimaan Dana Alokasi Umum		892.260.063.000,00	891.104.376.000,00
Penerimaan Dana Alokasi Khusus		160.310.401.057,00	309.580.191.213,00
Penerimaan Dana Insentif Daerah		10.093.626.000,00	24.826.331.000,00
Penerimaan Dana Desa		249.744.577.760,00	275.008.986.800,00
Penerimaan Pendapatan Bagi Hasil Pajak		60.410.525.024,23	51.986.329.742,75
Penerimaan Bantuan Keuangan		3.765.673.150,00	4.280.000.000,00
Penerimaan Hibah		1.141.511.272,95	9.398.326.226,34
Penerimaan Lainnya		55.711.395.967,24	57.290.509.724,93
<b>Jumlah Arus Masuk Kas</b>	<b>7.8.1.2</b>	<b>1.566.720.538.918,63</b>	<b>1.770.157.055.872,65</b>
<b>Arus Kas Keluar</b>			
Pembayaran Pegawai		518.016.053.503,50	510.214.447.424,00
Pembayaran Barang dan Jasa		381.002.536.489,97	369.593.789.178,16
Pembayaran Subsidi		1.515.748.250,00	0,00
Pembayaran Hibah		121.091.269.614,63	92.216.771.128,53
Pembayaran Bantuan Sosial		7.000.937.500,00	3.809.468.936,00
Pembayaran Bantuan Keuangan		343.107.203.946,00	370.454.556.070,00
Pembayaran Tidak Terduga		4.506.963.640,00	13.922.743.232,00
Pembayaran Bagi Hasil Pajak		1.750.006.000,00	1.600.000.000,00
Pembayaran Bagi Hasil Retribusi		677.764.000,00	442.950.000,00
<b>Jumlah Arus Keluar Kas</b>		<b>1.378.668.482.944,10</b>	<b>1.362.254.725.968,68</b>
<b>Arus Kas Bersih Dari Aktivitas Operasi</b>		<b>188.052.055.974,53</b>	<b>407.902.329.903,97</b>
<b>ARUS KAS DARI AKTIVITAS INVESTASI ASET NON KEUANGAN</b>	<b>7.8.2</b>		
<b>Arus Kas Masuk</b>	<b>7.8.2.1</b>		
Penjualan atas Peralatan dan Mesin		0,00	13.028.000,00
Penjualan atas Gedung dan Bangunan		261.715.000,00	311.467.500,00
Penjualan Aset Lainnya		0,00	192.870.000,00
<b>Jumlah Arus Masuk Kas</b>		<b>261.715.000,00</b>	<b>517.365.500,00</b>
<b>Arus Kas Keluar</b>	<b>7.8.2.2</b>		
Pembentukan Dana Cadangan		2.000.000.000,00	0,00
Perolehan Tanah		8.932.275,00	1.671.413.931,00
Perolehan Peralatan dan Mesin		31.320.262.383,01	43.289.183.191,42
Perolehan Gedung dan Bangunan		86.778.054.668,79	161.145.755.682,87
Perolehan Jalan, Irigasi dan Jaringan		114.323.298.911,74	174.703.404.024,72



**Laporan Keuangan**  
**Pemerintah Kabupaten Kapuas Hulu Tahun Anggaran 2022 (Audited)**

Uraian	Ref	2022	2021
1	2	3	4
Perolehan Aset Tetap Lainnya		4.524.735.479,00	1.548.653.700,00
Penyertaan Modal Pemerintah Daerah		10.000.000.000,00	5.000.000.000,00
<b>Jumlah Arus Keluar Kas</b>		<b>248.955.283.717,54</b>	<b>387.358.410.530,01</b>
<b>Arus Kas Bersih Dari Aktivitas Investasi</b>		<b>(248.693.568.717,54)</b>	<b>(386.841.045.030,01)</b>
<b>ARUS KAS DARI AKTIVITAS PENDANAAN</b>	<b>7.8.3</b>		
<b>Arus Kas Masuk</b>	<b>7.8.3.1</b>		
<b>Jumlah Arus Masuk Kas</b>		<b>0,00</b>	<b>0,00</b>
<b>Arus Kas Keluar</b>	<b>7.8.3.2</b>		
<b>Jumlah Arus Keluar Kas</b>		<b>0,00</b>	<b>0,00</b>
<b>Arus Kas Bersih Dari Aktivitas Pendanaan</b>		<b>0,00</b>	<b>0,00</b>
<b>ARUS KAS DARI AKTIVITAS TRANSITORIS</b>	<b>7.8.4</b>		
<b>Arus Kas Masuk</b>	<b>7.8.4.1</b>		
Penerimaan Perhitungan Fihak Ketiga		94.393.732.865,20	98.232.056.862,00
<b>Jumlah Arus Masuk Kas</b>		<b>94.393.732.865,20</b>	<b>98.232.056.862,00</b>
<b>Arus Kas Keluar</b>	<b>7.8.4.2</b>		
Pengeluaran Perhitungan Fihak Ketiga		94.390.006.435,20	98.231.810.062,00
<b>Jumlah Arus Keluar Kas</b>		<b>94.390.006.435,20</b>	<b>98.231.810.062,00</b>
<b>Arus Kas Bersih Dari Aktivitas Transitoris</b>		<b>3.726.430,00</b>	<b>246.800,00</b>
<b>Kenaikan/Penurunan Kas</b>	<b>7.8.5</b>	<b>(60.637.786.313,01)</b>	<b>21.061.531.673,96</b>
<b>Saldo Awal Kas di BUD &amp; Kas Bendahara Pengeluaran</b>	<b>7.8.6</b>	<b>70.426.993.198,32</b>	<b>50.195.591.547,09</b>
<b>Saldo Awal Kas BLUD</b>		<b>3.636.640.058,27</b>	<b>1.378.879.050,72</b>
<b>Saldo Awal Kas FKTP</b>		<b>58.412.196,23</b>	<b>824.363.785,27</b>
<b>Saldo Awal Kas BOS Pusat</b>		<b>195.089.505,75</b>	<b>857.015.701,53</b>
<b>Saldo Akhir Kas di BUD, BLUD, FKTP, BOS &amp; Kas di Bendahara Pengeluaran</b>	<b>7.8.7</b>	<b>13.679.348.645,56</b>	<b>74.317.381.758,57</b>
<b>Saldo Kas Lainnya</b>		<b>0,00</b>	<b>0,00</b>
<b>Saldo Akhir Kas di Bendahara Penerimaan</b>		<b>0,00</b>	<b>0,00</b>
<b>Saldo Akhir Kas</b>		<b>13.679.348.645,56</b>	<b>74.317.381.758,57</b>
Kas di Kas Daerah		10.024.218.586,38	70.426.993.198,32
Kas di Bendahara Penerimaan		0,00	0,00
Kas di Bendahara Penerimaan		0,00	0,00
Kas di BLUD		3.536.907.815,27	3.636.640.058,27
Kas Dana BOS		24.507.678,87	195.089.505,75
Kas Dana Kapitasi pada FKTP		89.988.135,04	58.412.196,23
Kas Lainnya di Bendahara Pengeluaran - PFK		3.726.430,00	246.800,00

\*Catatan atas laporan keuangan merupakan bagian yang tidak terpisahkan dari laporan keuangan secara keseluruhan.


 BUPATI KAPUAS HULU,  
  
 FRANSISKUS DIAAN, S.H.





## 6. LAPORAN PERUBAHAN EKUITAS (Audited)

**PEMERINTAH KABUPATEN KAPUAS HULU**  
**LAPORAN PERUBAHAN EKUITAS**  
**UNTUK PERIODE YANG BERAKHIR SAMPAI DENGAN 31 DESEMBER 2022 DAN 2021**

(dalam Rupiah)

NO.	URAIAN	Ref	PER 31 DES 2022	PER 31 DES 2021
1	<b>EKUITAS AWAL</b>	<b>7.9.1</b>	<b>3.497.145.203.450,78</b>	<b>3.319.831.536.451,48</b>
2	<b>SURPLUS/DEFISIT LO</b>	<b>7.9.2</b>	<b>(59.453.105.776,65)</b>	<b>179.975.672.233,98</b>
3	DAMPAK KUMULATIF PERUBAHAN KEBIJAKAN/			
4	<b>KESALAHAN MENDASAR:</b>	<b>7.9.3</b>	<b>0,00</b>	<b>0,00</b>
5	<b>KENAIKAN/PENURUNAN EKUITAS</b>			
6	Koreksi Kas Lainnya		0,00	(208.520,00)
7	Koreksi Piutang		0,20	1.155.094.968,00
8	Koreksi Penyisihan Piutang		0,00	(30.624.668,75)
9	Koreksi Investasi Jangka Panjang		(387.507.107,68)	0,00
10	Koreksi Aset Tetap		2.985.541.455,57	(3.873.004.659,84)
11	Koreksi Penyusutan		(11.430.901.184,96)	11.800.495.912,23
12	Koreksi Aset Lain-Lain		(82.435.000,00)	(11.447.722.303,32)
13	Koreksi Penyisihan Ganti Rugi		0,00	21.400.000,00
14	Koreksi Kewajiban Jangka Pendek		5.016.683,22	(287.435.963,00)
	<b>EKUITAS AKHIR</b>	<b>7.9.4</b>	<b>3.428.781.812.520,48</b>	<b>3.497.145.203.450,78</b>

\*Catatan atas laporan keuangan merupakan bagian yang tidak terpisahkan dari laporan keuangan secara keseluruhan.

BUPATI KAPUAS HULU,  
  
FRANSISKUS DIAAN, S.H.





## **7. CATATAN ATAS LAPORAN KEUANGAN**

### **7.1 EKONOMI MAKRO**

#### **7.1.1 Pertumbuhan Ekonomi Kabupaten Kapuas Hulu**

Secara umum, pertumbuhan ekonomi adalah peningkatan kemampuan suatu perekonomian dalam memproduksi barang dan jasa. Pertumbuhan ekonomi adalah salah satu indikator yang penting dalam melakukan analisis tentang pembangunan ekonomi yang terjadi pada suatu negara. Pertumbuhan ekonomi akan menunjukkan tambahan pendapatan masyarakat pada suatu periode tertentu. Pendapatan masyarakat diperoleh melalui proses penggunaan faktor-faktor produksi untuk menghasilkan barang dan jasa, sehingga menghasilkan suatu aliran balas jasa terhadap faktor produksi yang dimiliki oleh masyarakat. Dengan adanya pertumbuhan ekonomi maka diharapkan pendapatan masyarakat sebagai pemilik faktor produksi juga akan meningkat. Pertumbuhan ekonomi biasanya diukur dengan menggunakan data Produk Domestik Bruto.

Pertumbuhan ekonomi penting untuk menciptakan kesempatan-kesempatan atau peluang-peluang untuk mengurangi kemiskinan. Meskipun demikian pertumbuhan ekonomi sendiri tidak cukup, orang miskin dan orang yang rentan mungkin tidak memperoleh keuntungan dari pertumbuhan, karena mereka kurang sehat, kurang keahlian, dan kurangnya akses terhadap infrastruktur dasar. Pemberdayaan sangat penting bagi penduduk miskin untuk mengambil keuntungan dari peluang-peluang yang diciptakan dengan adanya pertumbuhan.

Kondisi makro ekonomi tersebut disajikan dalam bentuk data dan fakta berupa uraian faktor-faktor yang mempengaruhi perekonomian suatu daerah serta beberapa variabel dan indikator yang menggambarkan kondisi perekonomiannya. Adapun pengukuran Indikator Ekonomi Makro Daerah yang sering digunakan adalah, Indikator Indeks Pembangunan Manusia (IPM), Indikator Inflasi, Indikator PDRB (atas dasar harga Berlaku), Indikator Jumlah Penduduk, Indikator Laju Pertumbuhan Penduduk, Indikator Jumlah Pengangguran, Indikator Laju Pertumbuhan Ekonomi, Indikator Jumlah Penduduk Miskin, Indikator Ketenagakerjaan, Indikator Upah Minimum Regional, Indikator Investasi Daerah, Indikator Kemandirian Daerah.

Ekonomi makro daerah dapat menjadi reflektor kinerja makro perekonomian daerah sebagai bagian dari proses pembangunan secara umum di daerah tersebut, khususnya pembangunan di bidang ekonomi. Perkembangan ekonomi makro Kabupaten Kapuas Hulu selama 5 (lima) tahun terakhir (2018 - 2022), pertumbuhan ekonomi di Kabupaten Kapuas Hulu secara umum fluktuatif. Berdasarkan data PDRB tahun 2022, pertumbuhan ekonomi dua tahun terakhir yakni pada tahun 2021 sebesar 4,43% sedangkan ditahun 2022 sebesar 4,51% mengalami kenaikan 0,08% yang menandakan bahwa di sektor tersebut, kegiatan ekonomi banyak dilakukan sebagaimana dengan adanya masalah kesehatan dampak dari pandemi Covid-19 yang mulai berangsur pulih.

#### **7.1.2 Indeks Pembangunan Manusia (IPM)**

Indeks Pembangunan Manusia (IPM) adalah ukuran ringkas rata-rata capaian/keberhasilan dimensi utama pembangunan manusia yaitu: umur panjang dan hidup sehat, mempunyai pengetahuan, dan memiliki standar hidup yang layak. IPM adalah indeks komposit dari gabungan 4 (empat) indikator yaitu angka harapan hidup, angka melek huruf, rata-rata lama sekolah, dan pengeluaran per kapita.



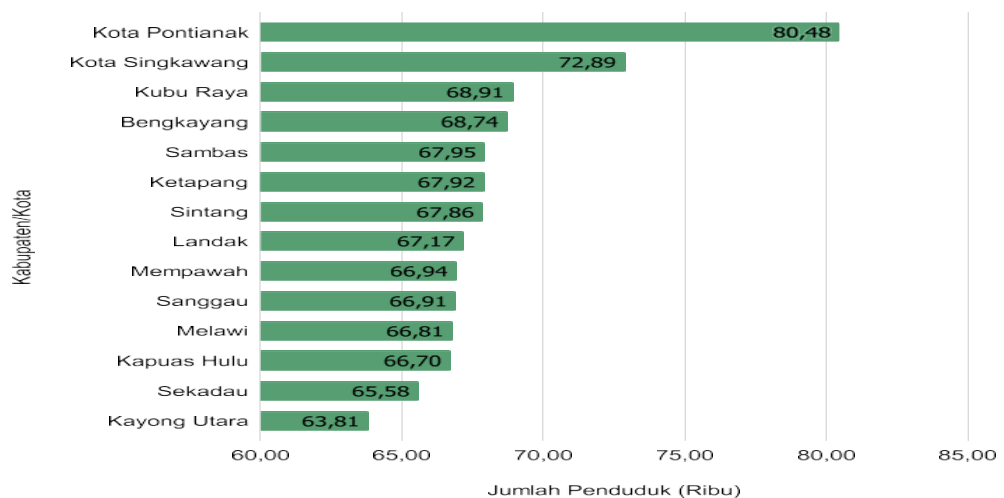
Berdasarkan Proyeksi Penduduk Interim, penduduk Provinsi Kalimantan Barat tahun 2022 berjumlah 5.541,38 ribu jiwa sementara penduduk Kabupaten Kapuas Hulu hanya sebesar 255,00 ribu jiwa. Tiga urutan kabupaten/kota yang mempunyai penduduk terbanyak adalah Kota Pontianak, Kabupaten Sambas, dan Kabupaten Kubu Raya yang masing-masing jumlahnya 669,80 ribu jiwa, 647,84 ribu jiwa dan 622,22 ribu jiwa.

Pada tahun 2020, hampir semua kabupaten/kota di Kalimantan Barat mengalami kontraksi karena adanya Pandemi Covid-19 yang menyebabkan terguncangnya perekonomian di Kalimantan Barat. Namun sejak tahun 2021, kabupaten/kota di Kalimantan Barat mulai membangun kembali perekonomiannya yang dapat dilihat dari pertumbuhan PDRB Provinsi Kalimantan Barat sebesar 4,80% tahun 2021 dan 5,07% tahun 2022. Hasil sementara penghitungan PDRB menunjukkan dari 14 kabupaten/kota di Kalimantan Barat pada tahun 2022, Kabupaten Kubu Raya, Kabupaten Ketapang dan Kabupaten Bengkayang merupakan kabupaten/kota yang mempunyai laju pertumbuhan PDRB terbesar, yaitu masing-masing 5,48%, 5,45%, dan 5,45%. Sedangkan Kabupaten Kapuas Hulu memiliki laju PDRB sebesar 4,51%.

Banyaknya penduduk miskin di Provinsi Kalimantan Barat selama 5 tahun terakhir dari tahun 2018-2022 cenderung mengalami penurunan, kecuali pada tahun 2022 mengalami penurunan dari tahun 2021 sebesar 4,79%, yaitu dari 367,89 ribu penduduk pada tahun 2021 menjadi 350,25 ribu penduduk miskin di tahun 2022. Dari 14 kabupaten/kota di Provinsi Kalimantan Barat, Kabupaten Ketapang merupakan kabupaten/kota yang memiliki penduduk miskin terbanyak yaitu sebanyak 49,92 ribu penduduk miskin, disusul Kabupaten Landak sebanyak 38,65 ribu penduduk miskin dan Kabupaten Sambas sebanyak 37,65 ribu penduduk miskin. Untuk Kabupaten Kapuas Hulu menempati urutan ke-8 yang memiliki penduduk miskin terbanyak se-Kalimantan Barat dengan penduduk miskin ada sebanyak 23,43 ribu penduduk.

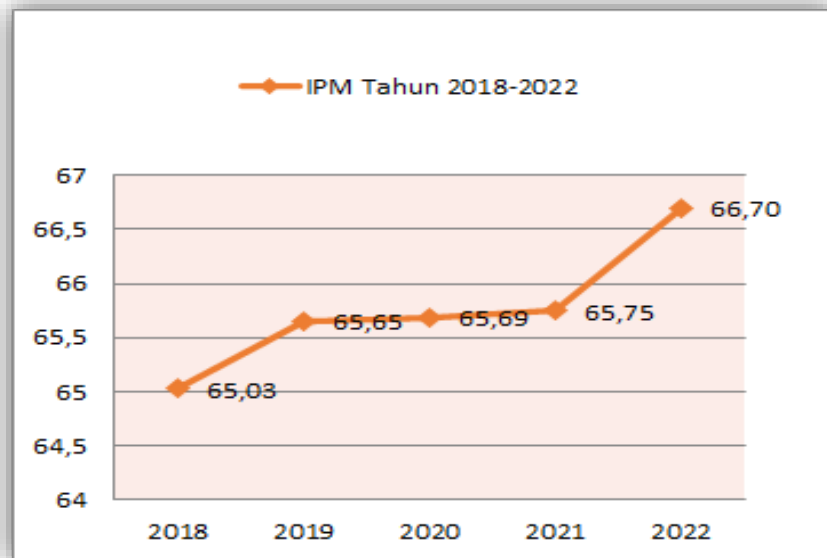
Berdasarkan penghitungan Indeks Pembangunan Manusia (IPM) tahun 2022, IPM tertinggi adalah Kota Pontianak sebesar 80,48, diikuti posisi kedua Kota Singkawang sebesar 72,89, dan Kabupaten Kubu Raya sebesar 68,91. Sementara IPM Kapuas Hulu sebesar 66,70 yang peringkatnya berada pada posisi 12 dari 14 kabupaten/kota di Kalimantan Barat.

**Grafik 1.**  
**Indeks Pembangunan Manusia Menurut**  
**Kabupaten/Kota di Provinsi Kalimantan Barat, 2022**



Sumber: Badan Pusat Statistik Kab. Kapuas Hulu 2022

Grafik 2.  
Indeks Pembangunan Manusia Menurut Kabupaten/Kota  
di Kabupaten Kapuas Hulu, 2022



Sumber: Badan Pusat Statistik Kab. Kapuas Hulu 2022

### 7.1.3 Produk Domestik Regional Bruto (PDRB)

Produk Domestik Regional Bruto (PDRB) adalah merupakan salah satu indikator penting untuk mengetahui kondisi ekonomi di suatu daerah dalam suatu periode tertentu, baik atas dasar harga berlaku maupun atas dasar harga konstan.

PDRB pada tingkat regional (kabupaten) menggambarkan kemampuan suatu wilayah untuk menciptakan nilai tambah pada suatu waktu tertentu. Untuk menyusun PDB maupun PDRB digunakan 2 pendekatan, yaitu lapangan usaha dan pengeluaran. Keduanya menyajikan komposisi data nilai tambah dirinci menurut sumber kegiatan ekonomi (lapangan usaha) dan menurut komponen penggunaannya. PDB maupun PDRB dari sisi lapangan usaha merupakan penjumlahan seluruh komponen nilai tambah bruto yang mampu diciptakan oleh sektor-sektor ekonomi atas berbagai aktivitas produksinya. Sedangkan dari sisi pengeluaran menjelaskan tentang penggunaan dari nilai tambah tersebut.

PDB/PDRB menurut lapangan usaha mengalami perubahan klasifikasi dari 9 lapangan usaha menjadi 17 lapangan usaha. PDB/ PDRB menurut lapangan usaha dirinci menurut total nilai tambah dari seluruh sektor ekonomi yang mencakup lapangan usaha Pertanian, Kehutanan, dan Perikanan; Pertambangan dan Penggalian; Industri Pengolahan; Pengadaan Listrik dan Gas; Pengadaan Air, Pengelolaan Sampah, Limbah dan Daur Ulang; Konstruksi; Perdagangan Besar dan Eceran, Reparasi Mobil dan Sepeda Motor; Transportasi dan Pergudangan; Penyediaan Akomodasi dan Makan Minum; Informasi dan Komunikasi; Jasa Keuangan dan Asuransi; Real Estat; Jasa Perusahaan; Administrasi Pemerintahan, Pertahanan dan Jaminan Sosial Wajib; Jasa Pendidikan; Jasa Kesehatan dan Kegiatan Sosial; dan Jasa lainnya.

PDB/PDRB menurut pengeluaran mengalami perubahan klasifikasi dimana pengeluaran konsumsi Lembaga Non Profit yang Melayani Rumah Tangga (LNPRM) yang sebelumnya





termasuk bagian dari pengeluaran konsumsi rumah tangga menjadi komponen terpisah. Sehingga klasifikasi PDB/PDRB menurut pengeluaran dirinci menjadi 7 komponen, yaitu komponen pengeluaran konsumsi rumah tangga, pengeluaran konsumsi LNPRT, pengeluaran konsumsi pemerintah, pembentukan modal tetap bruto, perubahan inventori, ekspor barang dan jasa, dan impor barang dan jasa.

Laju Pertumbuhan Produk Domestik Bruto diperoleh dari perhitungan PDB atas dasar harga konstan. Diperoleh dengan cara mengurangi nilai PDB pada tahun ke-n terhadap nilai pada tahun ke n-1 (tahun sebelumnya), dibagi dengan nilai pada tahun ke n-1, dikalikan dengan 100%. Laju pertumbuhan menunjukkan perkembangan agregat pendapatan dari satu waktu tertentu terhadap waktu sebelumnya. Penyusutan atas ausnya nilai barang modal tetap yang digunakan dalam proses produksi selama satu tahun.

PDRB maupun agregat turunannya disajikan dalam 2 (dua) versi penilaian, yaitu atas dasar “harga berlaku” dan atas dasar “harga konstan”. Disebut sebagai harga berlaku karena seluruh agregat dinilai dengan menggunakan harga pada tahun berjalan, sedangkan harga konstan penilaiannya didasarkan kepada harga satu tahun dasar tertentu. Dalam publikasi di sini digunakan harga tahun 2010 sebagai dasar penilaian.

Harga Berlaku adalah penilaian yang dilakukan terhadap produk barang dan jasa yang dihasilkan ataupun yang dikonsumsi pada harga tahun sedang berjalan. Harga Konstan adalah penilaian yang dilakukan terhadap produk barang dan jasa yang dihasilkan ataupun yang dikonsumsi pada harga tetap di satu tahun dasar. Tahun Dasar adalah tahun terpilih sebagai referensi statistik, yang digunakan sebagai dasar penghitungan tahun-tahun yang lain. Dengan tahun dasar tersebut dapat digambarkan seri data dengan indikator rinci mengenai perubahan/pergerakan yang terjadi.

Pertumbuhan ekonomi dapat dilihat dari pertumbuhan angka PDRB. Saat ini, PDRB baru dihitung berdasarkan dua pendekatan, yaitu dari sisi sektoral/lapangan usaha dan dari sisi penggunaan/pengeluaran. Selanjutnya PDRB juga dihitung berdasarkan harga berlaku dan harga konstan. Harga konstan yang digunakan yaitu harga pada tahun dasar 2010. Total PDRB menunjukkan jumlah seluruh nilai tambah yang dihasilkan oleh penduduk dalam periode tertentu.

### **1. PDRB Menurut Lapangan Usaha**

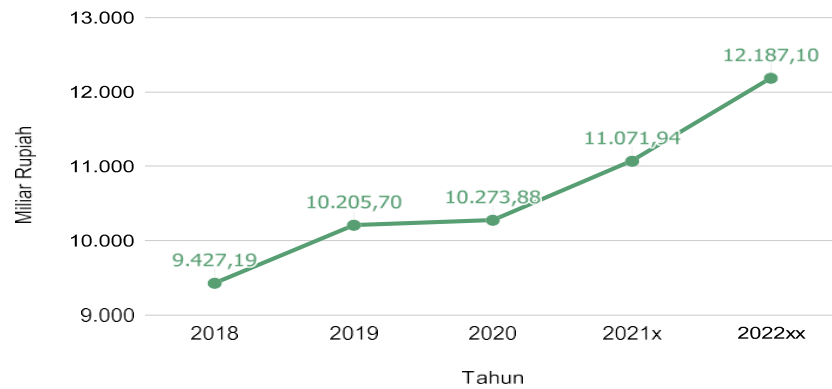
PDRB Kapuas Hulu atas dasar harga berlaku tahun 2021 mencapai 11,07 triliun rupiah dengan kontribusi terbesar pada sektor konstruksi 2,59 triliun rupiah (23,38%), sektor pertanian, kehutanan, dan perikanan 2,54 triliun rupiah (22,90%), dan sektor industri pengolahan 1,27 triliun rupiah (11,49%). Jika dilihat dari strukturnya selama lima tahun terakhir, tampak bahwa sektor konstruksi dan sektor pertanian, kehutanan, dan perikanan dapat dikatakan sebagai sektor utama.

### **2. PDRB Menurut Pengeluaran**

Selain dari sektoral, perkembangan ekonomi dapat tercermin juga dari komponen-komponen penggunaan PDRB) Penyajian menurut penggunaan/pengeluaran dapat menggambarkan komposisi penggunaan barang dan jasa. Baik yang dihasilkan di dalam region maupun yang berasal dari luar region.



**Grafik 3.**  
**PDRB Atas Dasar Harga Berlaku**  
**Menurut Lapangan Usaha di Kabupaten Kapuas Hulu (miliar rupiah), 2018–2022**



Sumber: Badan Pusat Statistik Kab. Kapuas Hulu 2022

**Tabel 1.**  
**PDRB Atas Dasar Harga Berlaku Menurut Lapangan Usaha di Kabupaten Kapuas**  
**Hulu (miliar rupiah), 2018–2022**

Lapangan Usaha/Industry		2018	2019	2020	2021	2022
	(1)	(2)	(3)	(4)	(5)	(6)
A	Pertanian, Kehutanan, dan Perikanan/Agriculture, Forestry, and Fishing	2.081,54	2.248,07	2.366,48	2.535,35	2.774,05
B	Pertambangan dan Penggalian/Mining and Quarrying	746,04	793,89	824,47	869,87	920,69
C	Industri Pengolahan/Manufacturing	1.057,89	1.155,84	1.157,31	1.267,90	1.409,87
D	Pengadaan Listrik dan Gas/Electricity and Gas	0,54	0,60	0,59	0,59	0,64
E	Pengadaan Air; Pengelolaan Sampah, Limbah, dan Daur Ulang/Water Supply; Sewerage, Waste Management, and Remediation Activities	8,32	8,74	9,02	9,78	10,36
F	Konstruksi/Construction	2.145,01	2.291,02	2.295,80	2.589,17	2.793,11
G	Perdagangan Besar dan Eceran; Reparasi Mobil dan Sepeda Motor/Wholesale and Retail Trade; Repair of Motor Vehicles and Motorcycles	1.055,34	1.149,75	1.065,31	1.119,21	1.342,10
H	Transportasi dan Pergudangan/Transportation and Storage	138,32	156,26	156,81	148,78	206,86
I	Penyediaan Akomodasi dan Makan Minum/Accommodation and Food Service Activities	178,66	195,39	172,31	189,28	217,73
J	Informasi dan Komunikasi/Information and Communication	336,47	376,31	408,66	438,41	473,39
K	Jasa Keuangan dan Asuransi/Financial and Insurance Activities	154,95	160,99	150,48	156,60	170,87
L	Real Estat/Real Estate Activities	227,44	245,10	245,04	248,41	255,48
M,N	Jasa Perusahaan/Business Activities	46,98	51,10	47,64	47,53	55,87
O	Administrasi Pemerintahan, Pertahanan, dan Jaminan Sosial Wajib/Public Administration and	685,33	759,34	796,83	804,74	837,40



Lapangan Usaha/Industry	2018	2019	2020	2021	2022
(1)	(2)	(3)	(4)	(5)	(6)
Defence Compulsory Social Security;					
P Jasa Pendidikan/Education	328,40	347,89	321,64	338,42	370,06
Q Jasa Kesehatan dan Kegiatan Sosial/Human Health and Social Work Activities	155,20	173,58	187,87	243,17	270,21
R,S,T,U Jasa Lainnya/Other Services Activities	80,77	91,83	67,61	64,72	78,40
<b>Produk Domestik Regional Bruto/Gross Regional Domestic Product</b>	<b>9.427,19</b>	<b>10.205,70</b>	<b>10.273,88</b>	<b>11.071,94</b>	<b>12.187,10</b>

Sumber: Badan Pusat Statistik Kab. Kapuas Hulu 2022

#### 7.1.4 Jumlah Penduduk Kabupaten Kapuas Hulu

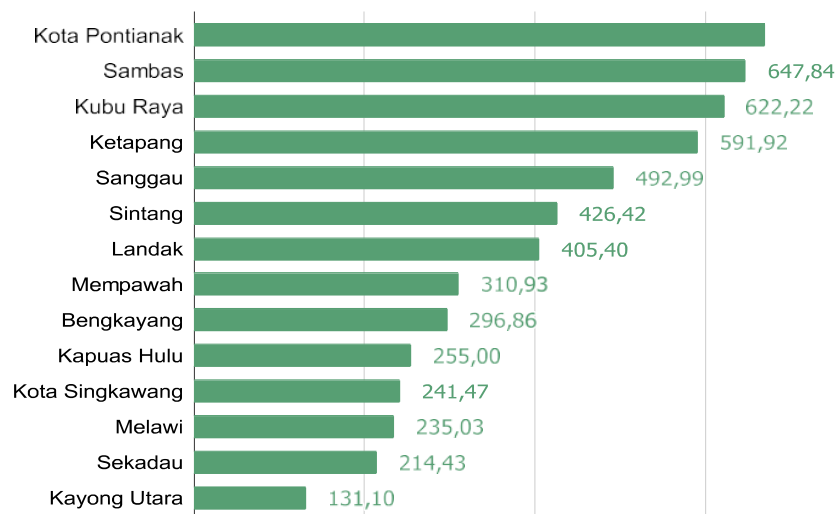
Berdasarkan proyeksi hasil Sensus Penduduk 2021, pada tahun 2022 jumlah penduduk di Kabupaten Kapuas Hulu mencapai 255,000 jiwa, sementara ditahun 2021 jumlah penduduk di Kabupaten Kapuas Hulu mencapai 253,740 mengalami kenaikan sebesar 1.260 Jiwa, yang menyebar di 23 kecamatan. Dengan luas wilayah yang mencapai 29.842,03 km<sup>2</sup>, Kapuas Hulu mempunyai kepadatan penduduk sekitar 9 jiwa/km<sup>2</sup>.

Kecamatan yang mempunyai jumlah penduduk terbanyak adalah Putussibau Utara, Putussibau Selatan, dan Silat Hilir yang masing-masing mempunyai jumlah penduduk yang tertinggi dari 23 Kecamatan di kabupaten Kapuas hulu tahun 2022.

Walaupun ketiga kecamatan tersebut mempunyai jumlah penduduk yang besar, namun kecamatan yang mempunyai kepadatan penduduk tertinggi adalah Kecamatan Hulu Gurung yang mencapai 32 jiwa/km<sup>2</sup>, disusul oleh Kecamatan Jongkong 25 jiwa/km<sup>2</sup>, dan Kecamatan Seberuang dan Kecamatan Suhaid yang kepadatannya sebesar 20 jiwa/km<sup>2</sup>. Sedangkan kecamatan yang memiliki kepadatan penduduk terendah adalah Kecamatan Embaloh Hulu yaitu hanya 2 jiwa/km<sup>2</sup>, Kecamatan Batang Lupar dan Putussibau Selatan dengan kepadatan penduduk masing-masing 4 jiwa/km<sup>2</sup>.

**Grafik 4.**

**Jumlah Penduduk Menurut Kabupaten/Kota di Provinsi Kalimantan Barat (ribu), 2022**



Sumber: Badan Pusat Statistik Kab. Kapuas Hulu 2022





**Tabel 2.**  
**Jumlah Penduduk Menurut Kabupaten/Kota di Provinsi Kalimantan Barat (ribu), 2018–2022**

Kabupaten/Kota	Tahun				
Regency/Municipalit	2018	2019	2020	2021	2022
(1)	(2)	(3)	(4)	(5)	(6)
Kota Pontianak	637,72	646,66	554,76	663,71	669,80
Kabupaten Sambas	532,61	535,73	496,12	637,81	647,84
Kabupaten Kubu Raya	570,91	579,33	500,97	615,13	622,22
Kabupaten Ketapang	504,01	512,78	427,46	579,93	591,92
Kabupaten Sanggau	464,00	470,22	408,47	488,53	492,99
Kabupaten Sintang	413,37	418,79	364,76	423,68	426,42
Kabupaten Landak	372,61	377,31	329,65	401,10	405,40
Kabupaten Mempawah	261,30	264,23	234,02	305,67	310,93
Kabupaten Bengkayang	251,32	255,26	215,28	290,94	296,86
Kabupaten Kapuas Hulu	258,98	263,21	222,16	253,74	255,00
Kota Singkawang	219,06	222,91	186,46	237,89	241,47
Kabupaten Melawi	205,30	208,42	178,65	231,24	235,03
Kabupaten Sekadau	199,58	201,58	181,63	212,88	214,43
Kabupaten Kayong Utara	110,90	112,72	95,59	128,55	131,10
<b>Kalimantan Barat</b>	<b>5 001,66</b>	<b>5 069,13</b>	<b>4 395,98</b>	<b>5 470,80</b>	<b>5 541,38</b>

Sumber: Badan Pusat Statistik Kab. Kapuas Hulu 2022

### 7.1.5 Laju Pertumbuhan Ekonomi

Laju Pertumbuhan Ekonomi merupakan suatu indikator ekonomi makro yang menggambarkan seberapa jauh keberhasilan pembangunan suatu daerah dalam periode waktu tertentu. Indikator ini dapat pula dipakai untuk menentukan arah kebijakan pembangunan yang akan datang.

Dalam konteks Kabupaten Kapuas Hulu, laju pertumbuhan ekonomi pada periode tahun 2021 sampai 2022, Berdasarkan data Badan Pusat Statistik (BPS) Kabupaten Kapuas Hulu tercatat naik sekitar 0,08%. Dari yang awalnya tahun 2021 sebesar 4,43%, pada tahun 2022 menjadi 4,51%, nilai tersebut menunjukkan pemulihan ekonomi akibat pandemi Covid-19.

Sejak awal Maret 2020 dengan adanya pandemi Covid-19 sangat berdampak pada laju pertumbuhan ekonomi pada periode tahun 2021 sampai 2022 ada 6 (enam) sektor yang pertumbuhannya menurun dibandingkan tahun 2021, yakni: Industri Pengolahan menurun sebesar (0,9%) dari tahun 2021 sebesar 5,16 dan tahun 2022 sebesar 4,26%, Pengadaan Air; Pengelolaan Sampah, Limbah, dan Daur Ulang menurun sebesar (0,3%) dari tahun 2021 sebesar 5,93% dan tahun 2022 sebesar 5,63%. Konstruksi menurun sebesar (7,29%) dari tahun 2021 sebesar 8,13% dan tahun 2022 sebesar 0,84%, Real Estat menurun sebesar (2,22%) dari tahun 2021 sebesar 2,82% dan tahun 2022 sebesar 0,6%, Administrasi Pemerintahan, Pertahanan, dan Jaminan Sosial Wajib menurun sebesar (0,83%) dari tahun 2021 sebesar (0,78%) dan tahun 2022 sebesar (1,61%), Jasa Kesehatan dan Kegiatan Sosial menurun sebesar (19,97%) dari tahun 2021 sebesar 27,15% dan tahun 2022 sebesar 7,18%. sementara indikator PDRB laju pertumbuhan ekonomi pada periode tahun 2021 sampai 2022 yang mengalami peningkatan ada 11 (sebelas) indikator yang pertumbuhannya meningkat dibandingkan tahun 2021 dan 2022 yakni: Pertanian, Kehutanan, dan Perikanan sebesar 0,47% dari tahun 2021 sebesar 2,24 dan tahun 2022 sebesar 2,71%, Pertambangan dan Penggalan, sebesar 0,06% dari tahun 2021 sebesar 1,84% dan tahun 2022 sebesar 1,9%, Pengadaan Listrik dan Gas, sebesar 5,05% dari tahun 2021 sebesar (0,14%) dan tahun 2022 sebesar 4,91%,



Perdagangan Besar dan Eceran; Reparasi Mobil dan Sepeda Motor, sebesar 8,88% dari tahun 2021 sebesar 4,56% dan tahun 2022 sebesar 13,44%, Transportasi dan Pergudangan, sebesar 33,15% dari tahun 2021 sebesar (7,72%) dan tahun 2022 sebesar 25,43%, Penyediaan Akomodasi dan Makan Minum, sebesar 4,2% dari tahun 2021 sebesar 8,24% dan tahun 2022 sebesar 12,44%, Informasi dan Komunikasi, sebesar 1,68% dari tahun 2021 sebesar 6,09% dan tahun 2022 sebesar 7,77%, Jasa Keuangan dan Asuransi, sebesar 3,49% dari tahun 2021 sebesar 2,72% dan tahun 2022 sebesar 6,21%, Jasa Perusahaan, sebesar 11,74% dari tahun 2021 sebesar 0,38% dan tahun 2022 sebesar 12,12%, Jasa Pendidikan, sebesar 1,41% dari tahun 2021 sebesar 4,74% dan tahun 2022 sebesar 6,15%, Jasa Lainnya, sebesar 12,6% dari tahun 2021 sebesar 1,34% dan tahun 2022 sebesar 13,94%. Adapun kenaikan dan penurunan terhadap laju pertumbuhan ekonomi Kabupaten Kapuas Hulu terlihat pada tabel berikut:

**Tabel 3. Laju Pertumbuhan Produk Domestik Regional Bruto Atas Dasar Harga Konstan 2010 Menurut Lapangan Usaha di Kabupaten Kapuas Hulu (persen), 2018–2022**

Lapangan Usaha/Industry		2018	2019	2020	2021	2022
	1	2	3	4	5	6
A	Pertanian, Kehutanan, dan Perikanan/Agriculture, Forestry, and Fishing	4,71	4,99	1,08	2,24	2,71
B	Pertambangan dan Penggalian/Mining and Quarrying	1,96	1,64	-1,29	1,84	1,9
C	Industri Pengolahan/Manufacturing	4,73	5,84	-0,67	5,16	4,26
D	Pengadaan Listrik dan Gas/Electricity and Gas	1,53	3,78	-3,25	-0,14	4,91
E	Pengadaan Air; Pengelolaan Sampah, Limbah, dan Daur Ulang/Water Supply; Sewerage, Waste Management, and Remediation Activities	0,11	4,83	2,5	5,93	5,63
F	Konstruksi/Construction	4,59	0,08	-5	8,13	0,84
G	Perdagangan Besar dan Eceran; Reparasi Mobil dan Sepeda Motor/Wholesale and Retail Trade; Repair of Motor Vehicles and Motorcycles	4,47	4,02	-10,01	4,56	13,44
H	Transportasi dan Pergudangan/Transportation and Storage	6,11	6,16	-10,33	-7,72	25,43
I	Penyediaan Akomodasi dan Makan Minum/Accommodation and Food Service Activities	4,78	5,5	-15,56	8,24	12,44
J	Informasi dan Komunikasi/Information and Communication	10,79	8,36	7,7	6,09	7,77
K	Jasa Keuangan dan Asuransi/Financial and Insurance Activities	4,98	2,21	-5,25	2,72	6,21
L	Real Estat/Real Estate Activities	2,82	1,49	-1,82	2,82	0,6
M,N	Jasa Perusahaan/Business Activities	4,29	3,8	-4,56	0,38	12,12
O	Administrasi Pemerintahan, Pertahanan, dan Jaminan Sosial Wajib/Public Administration and Defence; Compulsory Social Security	5,99	6,07	1,51	-0,78	-1,61
P	Jasa Pendidikan/Education	2,36	2,07	-4,43	4,74	6,15
Q	Jasa Kesehatan dan Kegiatan Sosial/Human Health and Social Work Activities	5,18	5,67	6,34	27,15	7,18
R,S,T,U	Jasa Lainnya/Other Services Activities	4,56	7,7	-17,93	1,34	13,94





Lapangan Usaha/Industry	2018	2019	2020	2021	2022
1	2	3	4	5	6
<b>Produk Domestik Regional Bruto/Gross Regional Domestic Product</b>	<b>4,66</b>	<b>3,8</b>	<b>-2,43</b>	<b>4,43</b>	<b>4,51</b>

Sumber: Badan Pusat Statistik Kab. Kapuas Hulu 2022

### 7.1.6 Jumlah Penduduk Miskin

Kemiskinan dipandang sebagai ketidakmampuan dari sisi ekonomi untuk memenuhi kebutuhan dasar makanan dan bukan makanan yang diukur dari sisi pengeluaran. Jadi penduduk miskin adalah penduduk yang memiliki rata-rata pengeluaran per kapita per bulan di bawah garis kemiskinan. Tingkat kemiskinan merupakan persentase jumlah penduduk miskin terhadap jumlah penduduk total di suatu daerah.

Kabupaten Kapuas Hulu digunakan ukuran garis kemiskinan untuk mengategorikan orang miskin, yakni penduduk yang memiliki rata-rata pengeluaran perkapita perbulan dibawah garis kemiskinan, garis kemiskinan merupakan penjumlahan dari Garis Kemiskinan Makanan (GKM) dan Garis Kemiskinan Non Makanan (GKNM). GKM merupakan nilai pengeluaran kebutuhan minimum makanan yang disetarakan dengan 2100 kilo kalori perkapita perhari. Paket komoditi kebutuhan dasar makanan diwakili oleh 52 jenis komoditi (padi- padian, umbi-umbian, ikan, daging, telur dan susu, sayuran, kacang-kacangan, buah-buahan, minyak dan lemak, dll). GKNM kebutuhan minimum untuk perumahan, sandang, pendidikan dan kesehatan. Paket komoditi kebutuhan dasar non makanan diwakili oleh 51 jenis komoditi di perkotaan dan 47 jenis komoditi di pedesaan.

Perubahan jumlah dan persentase penduduk miskin tidak akan terlepas dari perubahan nilai garis kemiskinan, yang dari tahun ketahun sangat tidak menentu. Persoalan kemiskinan bukan hanya sekedar berapa jumlah dan persentase penduduk miskin. Dimensi lain yang perlu diperhatikan adalah tingkat kedalaman dan keparahan dari kemiskinan. Selain harus mampu memperkecil jumlah penduduk miskin, kebijakan kemiskinan juga sekaligus harus bisa mengurangi tingkat kedalaman dan keparahan dari kemiskinan.

**Tabel 4.**  
**Garis Kemiskinan, Jumlah, dan Persentase Penduduk Miskin di Kabupaten Kapuas Hulu, 2015–2022**

Tahun Year	Garis Kemiskinan (rupiah/kapita/bulan) Poverty Line (rupiah/capita/month)	Jumlah Penduduk Miskin (ribu) Number of Poor People (thousand)	Persentase Penduduk Miskin Percentage of Poor People
(1)	(2)	(3)	(4)
2015	346 335	23,74	9,66
2016	369 981	24,49	9,82
2017	384 275	23,96	9,45
2018	430 652	24,76	9,60
2019	452 471	25,22	9,62
2020	465 360	23,93	8,99
2021	481 826	24,03	8,93
2022	508 087	23,43	8,59

Sumber: Badan Pusat Statistik Kab. Kapuas Hulu 2022

### 7.2 Pemenuhan Mandatory Spending

*Mandatory spending* adalah belanja atau pengeluaran Negara yang sudah diatur oleh Undang-Undang. Tujuan *mandatory spending* ini adalah untuk mengurangi masalah ketimpangan



sosial dan ekonomi daerah. *Mandatory spending* dalam tata kelola keuangan pemerintah meliputi hal-hal sebagai berikut:

1. Alokasi anggaran pendidikan sebesar 20% dari APBN/APBD sesuai amanat UUD 1945 Pasal 31 ayat (4);
2. Alokasi anggaran kesehatan sebesar 5% dari APBN sesuai dengan ketentuan UU Nomor 36 Tahun 2009 tentang Kesehatan;
3. Alokasi anggaran Dana Alokasi Umum (DAU) minimal 26% dari penerimaan dalam negeri neto sesuai dengan ketentuan UU Nomor 33 Tahun 2004 tentang Perimbangan Keuangan antara Pemerintah Pusat dan Pemerintah Daerah; dan
4. Alokasi anggaran Dana Bagi Hasil (DBH) dengan perhitungan yang telah ditentukan sesuai dengan ketentuan UU Nomor 33 Tahun 2004 tentang Perimbangan Keuangan antara Pemerintah dan Pemerintah Daerah.

Dalam menyusun APBD TA 2022 terdapat hal khusus lainnya yang perlu diperhatikan yang merupakan pengeluaran wajib bagi pemerintah daerah (*mandatory spending*) yang merupakan pengeluaran yang harus dipenuhi oleh pemerintah daerah sesuai dengan UU HKPD. Belanja wajib tersebut meliputi:

#### 1. Alokasi Anggaran Fungsi Pendidikan

Anggaran fungsi pendidikan untuk meningkatkan pelayanan pada bidang pendidikan sebesar 23,23% dari belanja daerah. Alokasi anggaran fungsi pendidikan sesuai dengan program prioritas bidang pendidikan dalam RKPD dengan komponen anggaran Belanja Pegawai sebesar Rp287.233.912.132,00 dengan realisasi sebesar Rp270.227.319.774,16 atau 94,08%; anggaran Belanja Barang dan Jasa sebesar Rp65.464.671.617,00 dengan realisasi sebesar Rp65.099.801.378,88 atau 99,44%; anggaran Belanja Hibah sebesar Rp1.348.300.825,00 dengan realisasi sebesar Rp1.343.611.033,00 atau 99,65%; anggaran Belanja Bantuan Sosial sebesar Rp3.902.760.000,00 dengan realisasi sebesar Rp3.833.760.000,00; dan anggaran Belanja Modal sebesar Rp28.679.528.602,00 dengan realisasi sebesar Rp27.493.708.481,00 atau 95,87%. Rincian perhitungan alokasi anggaran fungsi pendidikan dengan uraian sebagai berikut:

**Tabel 5. Alokasi Anggaran Fungsi Pendidikan**

NO	KOMPONEN PERHITUNGAN	APBD 2022 (SETELAH DITETAPKAN)		PERUBAHAN APBD 2022 (SETELAH DITETAPKAN)	
		JUMLAH		JUMLAH	
1	a Belanja pada Dinas Pendidikan: 1) Belanja Operasi: a Belanja Pegawai b Belanja Barang dan Jjas c Belanja Hibah d belanja Bansos 2) Belanja Modal	257.624.509.363,00 75.840.258.506,00 2.184.700.000,00 2.391.600.000,00 28.461.806.342,00	366.502.874.211,00	287.233.912.132,00 65.464.671.617,00 1.348.300.825,00 3.902.760.000,00 28.679.528.602,00	386.629.173.176,00
2	<b>Anggaran Fungsi Pendidikan (a+b)</b>		<b>366.502.874.211,00</b>		<b>386.629.173.176,00</b>
3	<b>Total Belanja Daerah</b>		<b>1.586.875.833.818,00</b>		<b>1.664.425.301.707,00</b>
4.	<b>Rasio Anggaran Pendidikan (2:3) x 100%</b>		<b>23,10%</b>		<b>23,23%</b>





## 2. Alokasi Anggaran Fungsi Kesehatan

Anggaran fungsi kesehatan untuk meningkatkan pelayanan pada bidang kesehatan sebesar 19,97% dari total belanja APBD diluar belanja gaji. Apabila Pemerintah Daerah telah menetapkan anggaran lebih dari 10% maka tidak perlu untuk menurunkan anggarannya, serta apabila belum memiliki kemampuan maka dapat dilaksanakan secara bertahap. Alokasi anggaran bidang kesehatan diarahkan untuk mendukung transformasi kesehatan dan pencapaian indikator Standar Pelayanan Minimal (SPM) bidang kesehatan dan program kesehatan lainnya. Anggaran fungsi kesehatan dengan komponen anggaran Belanja Pegawai sebesar Rp86.620.248.118,00 dengan realisasi sebesar Rp85.416.019.184,00 atau 98,61%; anggaran Belanja Barang dan Jasa sebesar Rp122.443.103.447,00 dengan realisasi sebesar Rp111.141.319.353,67 atau 90,77%; dan anggaran Belanja Modal sebesar Rp16.053.574.421,00 dengan realisasi sebesar Rp15.642.132.439,00 atau 97,44%. Rincian perhitungan alokasi anggaran fungsi kesehatan dengan uraian sebagai berikut:

**Tabel 6. Alokasi Anggaran Fungsi Kesehatan**

NO	KOMPONEN PERHITUNGAN	APBD 2022 (SETELAH DITETAPKAN)		PERUBAHAN APBD 2022 (SETELAH DITETAPKAN)	
		JUMLAH		JUMLAH	
1.	<b>a. Belanja pada Dinas Kesehatan:</b>		<b>212.450.433.630,00</b>		<b>225.116.925.986,00</b>
	1) Belanja Operasi:				
	a. Belanja pegawai	84.026.215.709,00		86.620.248.118,00	
	b. Belanja Barang dan Jasa	14.392.437.671,00		122.443.103.447,00	
	2) Belanja Modal	14.031.780.250,00		16.053.574.421,00	
2.	<b>Anggaran Kesehatan</b>		<b>212.450.433.630,00</b>		<b>225.116.925.986,00</b>
3.	<b>Total Belanja Daerah</b>		<b>1.586.875.833.818,00</b>		<b>1.664.425.301.707,00</b>
4.	<b>Gaji ASN</b>		<b>230.116.016.218,00</b>		<b>537.387.601.354,00</b>
5.	<b>Total Belanja Daerah di luar Gaji ASN (3-4)</b>		<b>1.356.759.817.600,00</b>		<b>1.127.037.700.353,00</b>
	<b>Rasio Anggaran Kesehatan (2:5) x 100%</b>		<b>15,66</b>		<b>19,97</b>

## 3. Alokasi Anggaran Belanja Infrastruktur

Anggaran belanja infrastruktur pelayanan publik paling rendah sebesar 40% dari total belanja APBD diluar belanja bagi hasil/transfers kepada daerah atau desa. Apabila persentase tersebut belum tercapai, Pemerintah Daerah menyesuaikan porsi belanja infrastruktur pelayanan publik daerah secara bertahap dalam waktu 5 (lima) tahun sejak diterbitkannya UU HKPD, sehingga batas akhir pengalokasian tersebut sampai dengan tahun 2027. Belanja infrastruktur pelayanan publik adalah belanja infrastruktur daerah yang langsung terkait dengan percepatan pembangunan dan/atau pemeliharaan fasilitas pelayanan publik yang berorientasi pada pembangunan ekonomi daerah dalam rangka meningkatkan kesempatan kerja, mengurangi kemiskinan, dan mengurangi kesenjangan penyediaan layanan publik antar daerah. Rincian perhitungan alokasi anggaran fungsi infrastruktur daerah dengan uraian sebagai berikut:



**Tabel 7. Alokasi Anggaran Fungsi Infrastruktur Daerah**

NO	KOMPONEN PERHITUNGAN	APBD 2022		Perubahan APBD 2022	
		JUMLAH		JUMLAH	
1.	a) Belanja Modal:		259.186.158.172,00		244.801.053.141,00
	1) Tanah	120.000.000,00		8.932.275,00	
	2) Peralatan dan Mesin	32.271.521.372,00		32.310.956.427,00	
	3) Bangunan dan Gedung	94.532.233.100,00		88.587.678.623,00	
	4) Jalan, Irigasi dan Jaringan	132.119.053.700,00		119.295.312.363,00	
	5) Aset Tetap Lainnya	143.350.000,00		4.598.173.453,00	
	6) Aset Lainnya	0,00		0,00	
	b) Belanja Pemeliharaan	0,00		0,00	
2.	a) Belanja Hibah	89.813.416.223,00		124.165.420.598	
	b) Belanja Bantuan Sosial	4.595.710.000,00		7.069.940.000	
	c) Belanja Bantuan Keuangan	0,00		0,00	
3.	Jumlah Belanja Infrastruktur Daerah (1+2)	53.595.284.395,00	353.595.284.395,00	376.036.413.739,00	376.036.413.739,00
4.	<b>Persentase Belanja Infrastruktur Terhadap Transfer ke Daerah yang Penggunaannya Bersifat Umum</b>		<b>42%</b>		<b>45%</b>

#### 4. Alokasi Anggaran Dana Bagi Hasil

Dana Alokasi Umum (DAU) merupakan dana transfer dari Pemerintah Pusat ke Daerah yang dialokasikan dengan tujuan mengurangi ketimpangan kemampuan keuangan dan layanan publik antar-daerah. DAU dialokasikan kepada Daerah untuk memenuhi celah fiskal daerah untuk 1 (satu) TA dalam rangka penyelenggaraan Urusan Pemerintahan yang menjadi kewenangan Daerah. Perhitungan DAU tersebut diatur dalam UU Nomor 1 Tahun 2022 tentang Hubungan Keuangan Antara Pemerintah Pusat dan Pemerintahan Daerah. Alokasi DAU disusun menggunakan indikasi antara lain : a. perkiraan celah fiskal Daerah secara nasional; b. kebutuhan pendanaan penyelenggaraan pemerintahan dan pembangunan daerah yang meliputi pendanaan pegawai, belanja operasional dan pembangunan layanan publik. c. perkiraan DAU dalam 3 (tiga) tahun terakhir; dan d. perkiraan penerimaan dalam negeri netto.

Pemerintah Pusat melalui Kementerian Keuangan menerbitkan PMK Nomor 211/PMK.07/2022 dan PMK Nomor 212/PMK.07/2022 yang mengatur tentang pengelolaan DAU yang dilaksanakan untuk TA 2023. Dalam PMK tersebut diatur mengenai perubahan mekanisme dalam penyaluran DAU yang disesuaikan dengan kebutuhan Daerah. Pada awalnya, DAU merupakan dana yang ditransfer oleh Pemerintah Pusat kepada Daerah yang tidak ditentukan penggunaannya, sehingga Daerah dapat dengan leluasa mengalokasikan DAU sesuai dengan kebutuhan Daerah. Akan tetapi, kebijakan dari pemerintah yang baru membagi DAU menjadi 2 (dua) penyaluran yaitu alokasi DAU yang tidak ditentukan penggunaannya dengan alokasi DAU yang ditentukan penggunaannya.

Perubahan kebijakan tersebut bertujuan untuk meningkatkan layanan publik daerah di bidang pendidikan, kesehatan, dan pekerjaan umum, serta mendukung pendanaan untuk kelurahan melalui kebijakan penggunaan DAU yang ditentukan penggunaannya



(earmarked). Penjelasan mengenai alokasi DAU sesuai dengan kebijakan yang baru antara lain:

Pemerintah Kabupaten Kapuas Hulu mengangarkan atas penerimaan dana transfer dari Pemerintah Pusat ke Daerah sebesar Rp893.022.913.000,00 setelah perubahan sementara realisasi sebesar Rp892.260.063.000,00 atau 99,91%.

Dana Bagi Hasil (DBH) merupakan dana yang bersumber dari pendapatan APBN yang dialokasikan kepada daerah berdasarkan angka persentase tertentu untuk mendanai kebutuhan daerah dalam rangka pelaksanaan desentralisasi. DBH seringkali dikaitkan sebagai dana yang menyangkut 'hajat hidup' daerah sebab digunakan mendanai kebutuhan daerah. Hal ini sesuai dengan UU Nomor 25 Tahun 1999 tentang Perimbangan Keuangan Pusat dan Daerah yang diubah dengan UU Nomor 33 Tahun 2004 tentang Perimbangan Keuangan Antara Pemerintah Pusat dengan Pemerintah Daerah. Secara umum DBH bertujuan menyeimbangkan antara pembangunan nasional dengan pembangunan daerah yang dalam pelaksanaannya sekaligus untuk mengurangi ketimpangan antara daerah penghasil dan daerah bukan penghasil sumber daya alam.

Prinsip penyaluran DBH dilakukan *by origin*, yaitu daerah penghasil memperoleh porsi yang lebih besar dibandingkan dengan daerah-daerah bukan penghasil. Selain itu, penyaluran DBH dilakukan berdasarkan prinsip *Based on Actual Revenue*. Artinya, penyaluran DBH berdasarkan realisasi penerimaan TA berjalan (Pasal 23 UU 33/2004).

Pemerintah Kabupaten Kapuas Hulu mengangarkan atas penerimaan Dana Bagi Hasil sebesar Rp47.426.309.494,00 setelah anggaran perubahan sementara realisasi sebesar Rp62.875.626.821,00 atau 132,58%. Adapun rincian sebagai berikut:

**Tabel 8. Rincian Penambahan Dana Bagi Hasil (DBH) Pajak dan SDA**

NO	KOMPONEN PERHITUNGAN	Jumlah	Hasil Perhitungan ulang	Selisih
1	Penerimaan Dana Transfer Umum			
	a) DAU	893.022.913.000,00	893.022.913.000,00	0,00
	b) DBH	42.270.758.000,00	47.426.309.494,00	(5.155.551.494,00)
	Jumlah Penerimaan	935.293.671.000,00	940.449.222.494,00	(5.155.551.494,00)
	<b>PALING SEDIKIT 10 % DARI TOTAL DTU</b>	<b>93.529.367.100,00</b>	<b>94.044.922.249,40</b>	<b>(5.515.555.149,40)</b>

### 7.3 Upaya Penanganan *Stunting*

*Stunting* adalah gangguan pertumbuhan yang ditandai dengan tinggi anak yang berada di bawah standar (lebih pendek) jika dibandingkan anak-anak seusianya. Berdasarkan data Survei Status Gizi Balita Indonesia (SSGBI) tahun 2021, ada sekitar 24% atau 5,33 juta balita Indonesia yang mengalami *stunting*. Kondisi ini tidak boleh dibiarkan karena bisa memengaruhi perkembangan otak anak yang akan mengganggu proses belajarnya di kemudian hari. Selain itu, anak yang mengalami *stunting* diketahui lebih sering sakit dan terkena penyakit infeksi, ada beberapa hal yang bisa menyebabkan terjadinya *stunting*, diantaranya:

1. *Pengetahuan ibu yang kurang memadai*, sejak di dalam kandungan, nutrisi yang ibu konsumsi turut mendukung tumbuh kembang janin. Makanya, seorang ibu perlu memiliki pengetahuan tentang makanan bergizi supaya nutrisi harian ibu dan janin tercukupi dengan baik. Begitu pula setelah Si Kecil lahir, 1.000 hari pertama kehidupan (0–2 tahun) adalah waktu yang sangat krusial untuk pertumbuhan dan perkembangannya. Pada masa



ini, bayi membutuhkan ASI eksklusif selama 6 bulan dan tambahan makanan pendamping ASI (MPASI) yang berkualitas setelahnya. Oleh karena itu, ibu harus memiliki pengetahuan yang cukup mengenai gizi anak.

Faktor lainnya yang juga dapat memicu *stunting* adalah jika anak terlahir dengan kondisi sindrom alkohol janin (*fetus alcohol syndrome*). Kondisi ini bisa terjadi ketika ibu tidak mengetahui bahwa mengonsumsi alkohol saat hamil bisa membahayakan kesehatan buah hati.

2. *Infeksi berulang atau kronis*, penyakit infeksi berulang yang dialami sejak bayi menyebabkan tubuh anak selalu membutuhkan energi lebih untuk melawan penyakit. Jika kebutuhan ini tidak diimbangi dengan asupan yang cukup, anak pun akan mengalami kekurangan gizi dan akhirnya berujung dengan *stunting*.

Terjadinya infeksi sangat erat kaitannya dengan pengetahuan ibu dalam cara menyiapkan makan untuk anak. Sebab, tidak semua ibu memahami makanan apa saja yang baik untuk tumbuh kembang buah hati dan seberapa banyak porsi yang harus diberikan kepada anak sesuai usianya.

3. *Sanitasi yang buruk*, sulitnya sumber air bersih dan sanitasi yang buruk dapat menyebabkan *stunting* pada anak. Penggunaan air sumur yang tidak bersih untuk masak atau minum, disertai kurangnya ketersediaan kakus merupakan penyebab terbanyak terjadinya infeksi. Kedua hal ini bisa meningkatkan risiko anak berulang-ulang menderita diare dan infeksi cacing usus (*cacingan*).
4. *Terbatasnya layanan kesehatan*, hingga saat ini, di Indonesia masih terdapat daerah yang kekurangan layanan kesehatan. Padahal, selain untuk memberikan perawatan pada anak atau ibu hamil yang sakit, tenaga kesehatan juga dibutuhkan untuk memberi pengetahuan mengenai gizi untuk ibu hamil dan anak di masa awal kehidupannya.

*Stunting* pada anak dapat memengaruhi kesehatan serta tumbuh kembangnya dari ia kecil hingga sampai lanjut dewasa. Dalam jangka pendek, *stunting* pada anak menyebabkan terganggunya perkembangan otak, metabolisme tubuh, dan pertumbuhan fisik. Sekilas, proporsi tubuh anak *stunting* mungkin terlihat normal. Namun, kenyataannya ia lebih pendek dari anak-anak seusianya, seiring dengan bertambahnya usia anak, *stunting* dapat menyebabkan berbagai macam masalah, di antaranya, Kecerdasan anak di bawah rata-rata sehingga prestasi belajarnya tidak bisa maksimal, Anak jadi mudah sakit karena sistem imunnya tidak baik dan Anak berisiko tinggi memiliki penyakit diabetes, penyakit jantung, stroke, dan kanker.

Indikator spesifik bidang kesehatan pada Dinas Kesehatan, Pengendalian Penduduk dan Keluarga Berencana Kabupaten Kapuas Hulu tahun 2022 yang terkait penanggulangan *stunting* adalah: 1) Pemberian Tablet Tambah Darah (TTD) pada remaja putri di sekolah, 2) Pemberian Tablet Tambah Darah (TTD) pada ibu hamil, 3) Pemberian kuman tambahan (PMT) pada ibu hamil Kurang Energi Kronik (KEK), 4) Pemantauan pertumbuhan di Posyandu, 5) Pemberian Makanan Tambahan (PMT) pada balita gizi kurang, 6) Tatalaksana Gizi Buruk di Pusat Rehabilitasi Gizi Buruk, 7) Pemberian Air Susu Ibu (ASI) Eksklusif, 8) Pemberian Imunisasi lengkap 9) Anak usia 2-24 bulan mendapatkan makanan pendamping ASI (MP-ASI).



**Tabel 9.**  
**Persentase Masalah *Stunting* pada tahun 2021-2022**

PERSENTASE MASALAH GIZI	Tahun 2021		Tahun 2022	
	Jumlah	%	Jumlah	%
Balita Berat Badan Sangat Kurang	862	5,3	741	4,7
Balita Berat Badan Kurang	3.254	20,1	3.343	21,3
Baduta Sangat Pendek	534	8,3	470	7,4
Baduta Pendek	1.239	19,3	1.235	19,4
Balita Sangat Pendek	1.370	8,4	1.203	7,6
Balita Pendek	3.682	22,8	3.556	22,7
Balita Gizi Buruk	229	1,4	186	1,2
Balita Gizi Kurang	1.404	8,7	1.456	9,3
Balita Obesitas	195	1,2	165	1,05
Gizi Lebih	291	1,8	312	1,98
<b>JUMLAH BADUTA (usia 1 – 23 Bulan) diukur</b>	<b>6.424</b>		<b>6.370</b>	
<b>JUMLAH BALITA (usia 1 – 60 Bulan) diukur</b>	<b>16.173</b>		<b>15.682</b>	

Sumber: Dinas Kesehatan, Pengendalian Penduduk dan Keluarga Berencana Kabupaten Kapuas Hulu tahun 2022

Dari hasil survei Pemantauan Status Gizi (PSG) diketahui bahwa persentase balita yang menderita *stunting* pada tahun 2022 adalah sebesar 30,3% sekitar 4.795 dari 15.682 anak, persentase balita *stunting* tahun 2022 ini mengalami penurunan sebesar 0,8%, jika dibandingkan dengan tahun 2021 (31,2%).

#### 7.4 IKHTISAR PENCAPAIAN KINERJA KEUANGAN

Realisasi pencapaian target kinerja keuangan tahun 2022 disajikan pada tabel di bawah ini adalah Realisasi Pendapatan dan Anggaran Belanja Daerah Kabupaten Kapuas Hulu per Satuan Kerja Perangkat Daerah setelah melakukan memorial dana BLUD, JKN dan dana BOS sebagaimana tersaji dalam tabel dibawah ini:

**Tabel 10. Ikhtisar Pencapaian Kinerja Keuangan per SKPD di Kabupaten Kapuas Hulu Tahun 2022**

No	Kode Rek.	Uraian	Anggaran 2022	Realisasi 2022	%
1	2	3	4	5	6
<b>PENDAPATAN DAERAH</b>			<b>1.602.108.166.748,43</b>	<b>1.566.982.253.918,63</b>	<b>97,81</b>
1	DINAS KESEHATAN, PENGENDALIAN PENDUDUK DAN KELUARGA BERENCANA		30.307.635.626,00	40.427.664.200,48	133,39
	4.1.02.	Retribusi Daerah	4.423.650.000,00	3.545.206.209,00	80,14
	4.1.04.	Lain-lain PAD yang Sah	25.883.985.626,00	29.227.460.150,00	112,91
	4.3.03.	Lain-lain Pendapatan Sesuai dengan Ketentuan Peraturan Perundang-Undangan	0,00	7.654.997.841,48	100,00
2	DINAS PEKERJAAN UMUM DAN PENATAAN RUANG		845.500.000,00	209.937.000,00	24,83
	4.1.02.	Retribusi Daerah	845.500.000,00	209.937.000,00	24,83
3	DINAS PERUMAHAN RAKYAT DAN KAWASAN PERMUKIMAN, PERTANAHAN DAN LINGKUNGAN HIDUP		70.000.000,00	69.100.000,00	98,71
	4.1.02.	Retribusi Daerah	70.000.000,00	69.100.000,00	98,71
4	DINAS PERHUBUNGAN		124.000.000,00	155.292.000,00	125,24
	4.1.02.	Retribusi Daerah	124.000.000,00	155.292.000,00	125,24
5	DINAS KOPERASI, USAHA KECIL		344.500.000,00	438.721.800,00	127,35





No	Kode Rek.	Uraian	Anggaran 2022	Realisasi 2022	%
1	2	3	4	5	6
		MENENGAH DAN PERDAGANGAN			
	4.1.02.	Retribusi Daerah	344.500.000,00	438.721.800,00	127,35
6		DINAS KEPEMUDAAN OLAH RAGA DAN PARIWISATA	75.000.000,00	29.460.000,00	39,28
	4.1.02.	Retribusi Daerah	75.000.000,00	29.460.000,00	39,28
7		DINAS PERIKANAN	280.000.000,00	279.038.900,00	99,66
	4.1.02.	Retribusi Daerah	280.000.000,00	279.038.900,00	99,66
8		SEKRETARIAT DAERAH	0,00	260.460.000,00	-
	4.1.02.	Retribusi Daerah	0,00	260.460.000,00	-
9		BADAN KEUANGAN DAN ASET DAERAH	1.533.554.462.250,23	1.508.523.382.001,62	98,36
	4.1.02.	Retribusi Daerah	0,00	8.579.171,83	-
	4.1.03.	Hasil Pengelolaan Kekayaan Daerah yang Dipisahkan	0,00	13.926.125.609,76	-
	4.1.04.	Lain-lain PAD yang Sah	0,00	5.930.275.009,09	-
	4.2.01.	Pendapatan Transfer Pemerintah Pusat	1.405.988.817.494,00	1.375.284.294.638,00	97,82
	4.2.02.	Pendapatan Transfer Antar Daerah	63.996.091.401,23	64.176.198.174,23	100,28
	4.3.01.	Pendapatan Hibah	1.770.268.003,00	845.878.194,71	47,78
	4.3.03.	Lain-lain Pendapatan Sesuai dengan Ketentuan Peraturan Perundang-Undangan	61.799.285.352,00	48.352.031.204,00	78,24
10		BADAN PENDAPATAN DAERAH	36.507.068.872,20	16.589.198.016,53	45,44
	4.1.01.	Pajak Daerah	17.500.000.000,00	16.455.782.266,53	94,03
	4.1.02.	Retribusi Daerah	490.000.000,00	0,00	-
	4.1.03.	Hasil Pengelolaan Kekayaan Daerah yang Dipisahkan	13.926.125.609,76	0,00	-
	4.1.04.	Lain-lain PAD yang Sah	4.590.943.262,44	133.415.750,00	2,91
<b>BELANJA</b>			<b>1.664.425.301.707,00</b>	<b>1.615.623.766.661,64</b>	<b>97,07</b>
1		DINAS PENDIDIKAN DAN KEBUDAYAAN	386.629.173.176,00	367.998.200.667,04	95,18
	5.1.01.	Belanja Pegawai	287.233.912.132,00	270.227.319.774,16	94,07
	5.1.02.	Belanja Barang dan Jasa	65.464.671.617,00	65.099.801.378,88	99,44
	5.1.05.	Belanja Hibah	1.348.300.825,00	1.343.611.033,00	99,65
	5.1.06.	Belanja Bantuan Sosial	3.902.760.000,00	3.833.760.000,00	98,23
	5.2.02.	Belanja Modal Peralatan dan Mesin	8.015.076.726,00	8.016.118.970,00	100,01
	5.2.03.	Belanja Modal Gedung dan Bangunan	16.030.428.423,00	14.881.478.380,00	92,83
	5.2.04.	Belanja Modal Jalan, Jaringan, dan Irigasi	179.200.000,00	178.779.652,00	99,76
	5.2.05.	Belanja Modal Aset Tetap Lainnya	4.454.823.453,00	4.417.331.479,00	99,15
2		DINAS KESEHATAN, PENGENDALIAN PENDUDUK DAN KELUARGA BERENCANA	225.116.925.986,00	211.635.150.376,67	94,01
	5.1.01.	Belanja Pegawai	86.620.248.118,00	85.416.019.184,00	98,61
	5.1.02.	Belanja Barang dan Jasa	122.443.103.447,00	110.576.998.753,67	90,31
	5.2.02.	Belanja Modal Peralatan dan Mesin	8.187.211.921,00	7.778.392.242,00	95,01
	5.2.03.	Belanja Modal Gedung dan Bangunan	7.396.962.500,00	7.395.766.500,00	99,98
	5.2.04.	Belanja Modal Jalan, Jaringan, dan Irigasi	469.400.000,00	467.973.697,00	99,70



No	Kode Rek.	Uraian	Anggaran 2022	Realisasi 2022	%
1	2	3	4	5	6
3		DINAS PEKERJAAN UMUM DAN PENATAAN RUANG	252.621.542.010,00	246.507.132.299,87	97,58
	5.1.01.	Belanja Pegawai	7.804.507.052,00	7.759.509.290,00	99,42
	5.1.02.	Belanja Barang dan Jasa	42.629.187.877,00	41.872.081.986,00	98,22
	5.1.05.	Belanja Hibah	34.467.455.018,00	33.800.750.924,13	98,07
	5.2.02.	Belanja Modal Peralatan dan Mesin	863.290.000,00	839.714.000,00	97,27
	5.2.03.	Belanja Modal Gedung dan Bangunan	51.163.689.700,00	50.980.150.697,00	99,64
	5.2.04.	Belanja Modal Jalan, Jaringan, dan Irigasi	115.693.412.363,00	111.254.925.402,74	96,16
4		DINAS PERUMAHAN RAKYAT DAN KAWASAN PERMUKIMAN, PERTANAHAN DAN LINGKUNGAN HIDUP	14.106.852.096,00	13.830.224.637,34	98,04
	5.1.01.	Belanja Pegawai	4.480.820.921,00	4.474.503.733,34	99,86
	5.1.02.	Belanja Barang dan Jasa	6.984.564.550,00	6.783.889.890,00	97,13
	5.1.06.	Belanja Bantuan Sosial	200.000.000,00	200.000.000,00	100,00
	5.2.01.	Belanja Modal Tanah	8.932.275,00	8.932.275,00	100,00
	5.2.02.	Belanja Modal Peralatan dan Mesin	2.432.534.350,00	2.362.898.739,00	97,14
5		SATUAN POLISI PAMONG PRAJA	10.167.327.109,00	10.050.597.643,00	98,85
	5.1.01.	Belanja Pegawai	6.251.037.998,00	6.183.483.687,00	98,92
	5.1.02.	Belanja Barang dan Jasa	3.870.289.111,00	3.821.139.956,00	98,73
	5.2.02.	Belanja Modal Peralatan dan Mesin	46.000.000,00	45.974.000,00	99,94
6		BADAN PENANGGULANGAN BENCANA DAERAH	5.016.808.797,00	4.977.513.826,00	99,22
	5.1.01.	Belanja Pegawai	2.619.810.027,00	2.597.341.901,00	99,14
	5.1.02.	Belanja Barang dan Jasa	2.366.998.770,00	2.350.534.925,00	99,30
	5.1.05.	Belanja Hibah	30.000.000,00	29.637.000,00	98,79
7		DINAS SOSIAL, PEMBERDAYAAN PEREMPUAN DAN PERLINDUNGAN ANAK	9.100.739.679,00	9.020.270.913,00	99,12
	5.1.01.	Belanja Pegawai	2.178.089.159,00	2.173.355.454,00	99,78
	5.1.02.	Belanja Barang dan Jasa	5.554.650.520,00	5.478.915.459,00	98,64
	5.1.06.	Belanja Bantuan Sosial	1.357.300.000,00	1.357.300.000,00	100,00
	5.2.02.	Belanja Modal Peralatan dan Mesin	10.700.000,00	10.700.000,00	100,00
8		DINAS TENAGA KERJA, PERINDUSTRIAN DAN TRANSMIGRASI	6.934.033.029,00	6.914.190.048,50	99,71
	5.1.01.	Belanja Pegawai	3.493.353.229,00	3.477.242.937,00	99,54
	5.1.02.	Belanja Barang dan Jasa	2.851.530.200,00	2.847.994.161,00	99,88
	5.1.05.	Belanja Hibah	331.550.300,00	331.428.450,50	99,96
	5.1.06.	Belanja Bantuan Sosial	124.680.000,00	124.677.500,00	100,00
	5.2.02.	Belanja Modal Peralatan dan Mesin	132.919.300,00	132.847.000,00	99,95
9		DINAS KEPENDUDUKAN DAN PENCATATAN SIPIL	7.677.945.588,00	7.649.257.052,00	99,63
	5.1.01.	Belanja Pegawai	2.909.575.388,00	2.903.984.309,00	99,81
	5.1.02.	Belanja Barang dan Jasa	4.093.120.200,00	4.075.445.743,00	99,57
	5.2.02.	Belanja Modal Peralatan dan Mesin	675.250.000,00	669.827.000,00	99,20
10		DINAS PEMBERDAYAAN MASYARAKAT DAN DESA	12.851.555.643,00	12.588.487.892,71	97,95



No	Kode Rek.	Uraian	Anggaran 2022	Realisasi 2022	%
1	2	3	4	5	6
	5.1.01.	Belanja Pegawai	3.468.918.045,00	3.455.625.030,00	99,62
	5.1.02.	Belanja Barang dan Jasa	7.366.637.598,00	7.116.863.322,71	96,61
	5.2.02.	Belanja Modal Peralatan dan Mesin	16.000.000,00	15.999.540,00	100,00
	5.2.04.	Belanja Modal Jalan, Jaringan, dan Irigasi	2.000.000.000,00	2.000.000.000,00	100,00
11	DINAS PERHUBUNGAN		9.435.861.945,00	8.796.081.397,79	93,22
	5.1.01.	Belanja Pegawai	2.199.028.961,00	2.169.392.121,00	98,65
	5.1.02.	Belanja Barang dan Jasa	2.730.642.984,00	2.654.487.853,00	97,21
	5.1.04.	Belanja Subsidi	609.345.000,00	129.558.250,00	21,26
	5.2.02.	Belanja Modal Peralatan dan Mesin	2.452.505.000,00	2.440.108.000,00	99,49
	5.2.03.	Belanja Modal Gedung dan Bangunan	1.444.340.000,00	1.402.535.173,79	97,11
12	DINAS KOMUNIKASI DAN INFORMATIKA DAN STATISTIK		4.517.358.941,00	4.480.920.678,10	99,19
	5.1.01.	Belanja Pegawai	1.694.011.219,00	1.682.392.886,00	99,31
	5.1.02.	Belanja Barang dan Jasa	2.570.633.722,00	2.555.132.794,10	99,40
	5.2.02.	Belanja Modal Peralatan dan Mesin	252.714.000,00	243.394.998,00	96,31
13	DINAS KOPERASI, USAHA KECIL MENENGAH DAN PERDAGANGAN		7.801.743.996,00	7.718.685.877,00	98,94
	5.1.01.	Belanja Pegawai	2.749.074.316,00	2.707.941.514,00	98,50
	5.1.02.	Belanja Barang dan Jasa	2.989.259.680,00	2.964.353.195,00	99,17
	5.1.04.	Belanja Subsidi	1.386.190.000,00	1.386.190.000,00	100,00
	5.1.06.	Belanja Bantuan Sosial	345.000.000,00	345.000.000,00	100,00
	5.2.02.	Belanja Modal Peralatan dan Mesin	307.220.000,00	296.629.180,00	96,55
	5.2.03.	Belanja Modal Gedung dan Bangunan	25.000.000,00	18.571.988,00	74,29
14	DINAS PENANAMAN MODAL DAN PELAYANAN TERPADU SATU PINTU		3.825.894.906,00	3.800.656.001,00	99,34
	5.1.01.	Belanja Pegawai	2.073.737.046,00	2.063.027.190,00	99,48
	5.1.02.	Belanja Barang dan Jasa	1.623.577.860,00	1.609.542.811,00	99,14
	5.2.02.	Belanja Modal Peralatan dan Mesin	93.580.000,00	93.180.000,00	99,57
	5.2.04.	Belanja Modal Jalan, Jaringan, dan Irigasi	35.000.000,00	34.906.000,00	99,73
15	DINAS KEPEMUDAAN OLAH RAGA DAN PARIWISATA		11.885.762.492,00	11.634.071.691,00	97,88
	5.1.01.	Belanja Pegawai	2.708.383.732,00	2.680.040.230,00	98,95
	5.1.02.	Belanja Barang dan Jasa	4.745.608.760,00	4.683.981.891,00	98,70
	5.1.05.	Belanja Hibah	3.280.570.000,00	3.152.903.810,00	96,11
	5.1.06.	Belanja Bantuan Sosial	45.000.000,00	45.000.000,00	100,00
	5.2.02.	Belanja Modal Peralatan dan Mesin	29.200.000,00	29.197.400,00	99,99
	5.2.03.	Belanja Modal Gedung dan Bangunan	1.077.000.000,00	1.042.948.360,00	96,84
16	DINAS PERPUSTAKAAN DAN KEARSIPAN		14.109.171.417,00	14.064.444.778,00	99,68
	5.1.01.	Belanja Pegawai	2.135.549.545,00	2.125.207.151,00	99,52
	5.1.02.	Belanja Barang dan Jasa	1.669.072.342,00	1.657.841.041,00	99,33
	5.2.02.	Belanja Modal Peralatan dan Mesin	67.384.530,00	67.384.530,00	100,00





No	Kode Rek.	Uraian	Anggaran 2022	Realisasi 2022	%
1	2	3	4	5	6
	5.2.03.	Belanja Modal Gedung dan Bangunan	10.153.815.000,00	10.130.744.056,00	99,77
	5.2.05.	Belanja Modal Aset Tetap Lainnya	83.350.000,00	83.268.000,00	99,90
17	DINAS PERIKANAN		15.365.341.177,00	13.336.897.766,00	86,80
	5.1.01.	Belanja Pegawai	3.678.015.987,00	3.656.099.175,00	99,40
	5.1.02.	Belanja Barang dan Jasa	4.127.675.190,00	4.083.707.543,00	98,93
	5.1.05.	Belanja Hibah	6.438.950.000,00	5.412.821.354,00	84,06
	5.2.02.	Belanja Modal Peralatan dan Mesin	161.300.000,00	160.133.694,00	99,28
	5.2.03.	Belanja Modal Gedung dan Bangunan	369.400.000,00	0,00	0,00
	5.2.04.	Belanja Modal Jalan, Jaringan, dan Irigasi	530.000.000,00	0,00	0,00
	5.2.05.	Belanja Modal Aset Tetap Lainnya	60.000.000,00	24.136.000,00	40,23
18	DINAS PERTANIAN DAN PANGAN		43.326.297.157,00	42.500.246.874,00	98,09
	5.1.01.	Belanja Pegawai	15.336.636.922,00	15.277.095.582,00	99,61
	5.1.02.	Belanja Barang dan Jasa	10.241.969.780,00	9.873.958.019,00	96,41
	5.1.05.	Belanja Hibah	17.602.490.455,00	17.204.013.043,00	97,74
	5.2.02.	Belanja Modal Peralatan dan Mesin	145.200.000,00	145.180.230,00	99,99
19	SEKRETARIAT DAERAH		111.327.909.303,00	109.916.091.794,41	98,73
	5.1.01.	Belanja Pegawai	12.146.597.043,00	12.029.218.716,00	99,03
	5.1.02.	Belanja Barang dan Jasa	35.360.706.760,00	34.907.367.948,41	98,72
	5.1.05.	Belanja Hibah	58.753.740.000,00	57.975.740.000,00	98,68
	5.1.06.	Belanja Bantuan Sosial	1.000.000.000,00	1.000.000.000,00	100,00
	5.2.02.	Belanja Modal Peralatan dan Mesin	3.011.122.500,00	2.949.170.130,00	97,94
	5.2.03.	Belanja Modal Gedung dan Bangunan	856.743.000,00	855.695.000,00	99,88
	5.2.04.	Belanja Modal Jalan, Jaringan, dan Irigasi	199.000.000,00	198.900.000,00	99,95
20	SEKRETARIAT DPRD		48.134.074.237,00	47.201.621.003,00	98,06
	5.1.01.	Belanja Pegawai	21.551.513.107,00	21.421.876.535,00	99,40
	5.1.02.	Belanja Barang dan Jasa	23.530.692.130,00	23.089.626.474,00	98,13
	5.2.02.	Belanja Modal Peralatan dan Mesin	2.815.769.000,00	2.455.638.480,00	87,21
	5.2.03.	Belanja Modal Gedung dan Bangunan	70.300.000,00	70.164.514,00	99,81
	5.2.04.	Belanja Modal Jalan, Jaringan, dan Irigasi	165.800.000,00	164.315.000,00	99,10
21	BADAN PERENCANAAN PEMBANGUNAN DAERAH		8.788.937.742,00	8.781.856.008,00	99,92
	5.1.01.	Belanja Pegawai	3.861.006.307,00	3.861.006.307,00	100,00
	5.1.02.	Belanja Barang dan Jasa	4.927.931.435,00	4.920.849.701,00	99,86
22	BADAN KEUANGAN DAN ASET DAERAH		366.477.948.198,00	364.391.491.971,00	99,43
	5.1.01.	Belanja Pegawai	3.866.733.698,00	3.837.870.908,00	99,25
	5.1.02.	Belanja Barang dan Jasa	10.399.124.800,00	9.689.097.477,00	93,17
	5.2.02.	Belanja Modal Peralatan dan Mesin	828.992.000,00	822.586.000,00	99,23
	5.3.01.	Belanja Tidak Terduga	5.253.896.000,00	4.506.963.640,00	85,78



No	Kode Rek.	Uraian	Anggaran 2022	Realisasi 2022	%
1	2	3	4	5	6
	5.4.01.	Belanja Bagi Hasil	2.427.770.000,00	2.427.770.000,00	100,00
	5.4.02.	Belanja Bantuan Keuangan	343.701.431.700,00	343.107.203.946,00	99,83
	6.1.01.	Sisa Lebih Perhitungan Anggaran Tahun Sebelumnya	0,00	0,00	0,00
	6.2.01.	Pembentukan Dana Cadangan	0,00	0,00	0,00
	6.2.02.	Penyertaan Modal Daerah	0,00	0,00	0,00
	6.2.02.	Penyertaan Modal Daerah	0,00	0,00	0,00
23	BADAN PENDAPATAN DAERAH		5.432.209.632,00	5.133.630.515,00	94,50
	5.1.01.	Belanja Pegawai	2.395.082.891,00	2.243.642.023,00	93,68
	5.1.02.	Belanja Barang dan Jasa	3.034.326.741,00	2.887.213.492,00	95,15
	5.2.02.	Belanja Modal Peralatan dan Mesin	2.800.000,00	2.775.000,00	99,11
24	BADAN KEPEGAWAIAN DAN PENGEMBANGAN SUMBER DAYA MANUSIA		8.709.783.613,00	8.340.295.529,00	95,76
	5.1.01.	Belanja Pegawai	3.604.814.817,00	3.570.858.910,00	99,06
	5.1.02.	Belanja Barang dan Jasa	4.669.068.796,00	4.335.263.929,00	92,85
	5.2.02.	Belanja Modal Peralatan dan Mesin	435.900.000,00	434.172.690,00	99,60
25	BADAN PENGELOLA PERBATASAN DAERAH		2.805.674.020,00	2.772.047.271,01	98,80
	5.1.01.	Belanja Pegawai	1.620.764.772,00	1.599.559.432,00	98,69
	5.1.02.	Belanja Barang dan Jasa	1.156.149.248,00	1.145.589.039,00	99,09
	5.2.02.	Belanja Modal Peralatan dan Mesin	28.760.000,00	26.898.800,01	93,53
26	INSPEKTORAT KABUPATEN		8.244.906.926,00	8.225.096.215,00	99,76
	5.1.01.	Belanja Pegawai	3.984.051.409,00	3.984.052.654,00	100,00
	5.1.02.	Belanja Barang dan Jasa	4.191.105.517,00	4.171.293.561,00	99,53
	5.2.02.	Belanja Modal Peralatan dan Mesin	69.750.000,00	69.750.000,00	100,00
27	KECAMATAN PUTUSSIBAU UTARA		6.468.322.709,00	6.397.706.552,00	98,91
	5.1.01.	Belanja Pegawai	4.353.506.249,00	4.333.344.558,00	99,54
	5.1.02.	Belanja Barang dan Jasa	2.010.498.660,00	1.970.097.494,00	97,99
	5.2.02.	Belanja Modal Peralatan dan Mesin	104.317.800,00	94.264.500,00	90,36
28	KECAMATAN PUTUSSIBAU SELATAN		6.654.936.637,00	6.545.176.393,20	98,35
	5.1.01.	Belanja Pegawai	4.278.773.837,00	4.265.968.224,00	99,70
	5.1.02.	Belanja Barang dan Jasa	2.013.962.800,00	1.987.008.169,20	98,66
	5.1.05.	Belanja Hibah	267.000.000,00	197.000.000,00	73,78
	5.1.06.	Belanja Bantuan Sosial	95.200.000,00	95.200.000,00	100,00
29	KECAMATAN BIKI		1.577.926.160,00	1.582.626.630,00	100,30
	5.1.01.	Belanja Pegawai	1.045.544.640,00	1.050.801.982,00	100,50
	5.1.02.	Belanja Barang dan Jasa	532.381.520,00	531.824.648,00	99,90
30	KECAMATAN KALIS		2.286.941.646,00	2.292.440.203,00	100,24
	5.1.01.	Belanja Pegawai	1.772.360.716,00	1.786.287.331,00	100,79
	5.1.02.	Belanja Barang dan Jasa	383.521.930,00	375.347.782,00	97,87
	5.1.05.	Belanja Hibah	20.000.000,00	20.000.000,00	100,00
	5.2.02.	Belanja Modal Peralatan dan Mesin	111.059.000,00	110.805.090,00	99,77
31	KECAMATAN EMBALOH HILIR		1.872.430.074,00	1.862.274.857,00	99,46
	5.1.01.	Belanja Pegawai	1.364.360.074,00	1.354.204.857,00	99,26
	5.1.02.	Belanja Barang dan Jasa	340.670.000,00	340.670.000,00	100,00



No	Kode Rek.	Uraian	Anggaran 2022	Realisasi 2022	%
1	2	3	4	5	6
	5.1.05.	Belanja Hibah	130.000.000,00	130.000.000,00	100,00
	5.2.02.	Belanja Modal Peralatan dan Mesin	21.400.000,00	21.400.000,00	100,00
	5.2.04.	Belanja Modal Jalan, Jaringan, dan Irigasi	16.000.000,00	16.000.000,00	100,00
32	KECAMATAN EMBALOH HULU		2.278.886.392,00	2.280.491.769,00	100,07
	5.1.01.	Belanja Pegawai	1.773.334.272,00	1.775.041.619,00	100,10
	5.1.02.	Belanja Barang dan Jasa	465.202.120,00	465.122.740,00	99,98
	5.2.02.	Belanja Modal Peralatan dan Mesin	35.350.000,00	35.327.970,00	99,94
	5.2.04.	Belanja Modal Jalan, Jaringan, dan Irigasi	5.000.000,00	4.999.440,00	99,99
33	KECAMATAN BUNUT HILIR		2.325.234.883,00	2.313.303.189,00	99,49
	5.1.01.	Belanja Pegawai	1.810.074.708,00	1.802.972.639,00	99,61
	5.1.02.	Belanja Barang dan Jasa	515.160.175,00	510.330.550,00	99,06
34	KECAMATAN BOYAN TANJUNG		2.728.452.618,00	2.715.898.846,00	99,54
	5.1.01.	Belanja Pegawai	1.974.501.618,00	1.965.225.961,00	99,53
	5.1.02.	Belanja Barang dan Jasa	636.501.000,00	635.342.885,00	99,82
	5.2.02.	Belanja Modal Peralatan dan Mesin	117.450.000,00	115.330.000,00	98,19
35	KECAMATAN BUNUT HULU		2.198.694.018,00	2.174.240.587,00	98,89
	5.1.01.	Belanja Pegawai	1.688.482.258,00	1.679.901.232,00	99,49
	5.1.02.	Belanja Barang dan Jasa	432.253.760,00	418.781.355,00	96,88
	5.2.02.	Belanja Modal Peralatan dan Mesin	77.958.000,00	75.558.000,00	96,92
36	KECAMATAN MENTEBAH		2.203.998.000,00	2.192.542.804,00	99,48
	5.1.01.	Belanja Pegawai	1.712.938.520,00	1.703.828.682,00	99,47
	5.1.02.	Belanja Barang dan Jasa	470.459.480,00	468.114.122,00	99,50
	5.2.02.	Belanja Modal Peralatan dan Mesin	20.600.000,00	20.600.000,00	100,00
37	KECAMATAN JONGKONG		2.449.416.881,00	2.428.941.232,00	99,16
	5.1.01.	Belanja Pegawai	1.823.414.501,00	1.805.936.723,00	99,04
	5.1.02.	Belanja Barang dan Jasa	583.962.380,00	580.964.509,00	99,49
	5.2.02.	Belanja Modal Peralatan dan Mesin	42.040.000,00	42.040.000,00	100,00
38	KECAMATAN PENGKADAN		2.460.608.842,00	2.386.591.319,00	96,99
	5.1.01.	Belanja Pegawai	1.839.598.033,00	1.829.961.603,00	99,48
	5.1.02.	Belanja Barang dan Jasa	559.070.809,00	494.689.716,00	88,48
	5.2.02.	Belanja Modal Peralatan dan Mesin	61.940.000,00	61.940.000,00	100,00
39	KECAMATAN HULU GURUNG		2.689.473.010,00	2.671.580.945,00	99,33
	5.1.01.	Belanja Pegawai	2.056.075.220,00	2.048.600.558,00	99,64
	5.1.02.	Belanja Barang dan Jasa	496.779.790,00	486.380.387,00	97,91
	5.1.05.	Belanja Hibah	48.000.000,00	48.000.000,00	100,00
	5.2.02.	Belanja Modal Peralatan dan Mesin	88.618.000,00	88.600.000,00	99,98
40	KECAMATAN SELIMBAU		2.761.343.756,00	2.731.490.504,00	98,92
	5.1.01.	Belanja Pegawai	2.204.973.516,00	2.176.684.908,00	98,72
	5.1.02.	Belanja Barang dan Jasa	433.360.240,00	431.805.596,00	99,64
	5.1.05.	Belanja Hibah	25.000.000,00	25.000.000,00	100,00
	5.2.02.	Belanja Modal Peralatan dan Mesin	98.010.000,00	98.000.000,00	99,99
41	KECAMATAN BADAU		1.964.932.214,00	1.950.485.217,00	99,26





No	Kode Rek.	Uraian	Anggaran 2022	Realisasi 2022	%
1	2	3	4	5	6
	5.1.01.	Belanja Pegawai	1.428.137.914,00	1.415.421.917,00	99,11
	5.1.02.	Belanja Barang dan Jasa	461.364.300,00	460.683.300,00	99,85
	5.2.02.	Belanja Modal Peralatan dan Mesin	75.430.000,00	74.380.000,00	98,61
42	KECAMATAN BATANG LUPAR		2.349.808.682,00	2.327.321.287,00	99,04
	5.1.01.	Belanja Pegawai	1.729.889.182,00	1.707.661.867,00	98,72
	5.1.02.	Belanja Barang dan Jasa	562.419.500,00	562.182.500,00	99,96
	5.1.05.	Belanja Hibah	10.000.000,00	10.000.000,00	100,00
	5.2.02.	Belanja Modal Peralatan dan Mesin	45.000.000,00	44.977.200,00	99,95
	5.2.04.	Belanja Modal Jalan, Jaringan, dan Irigasi	2.500.000,00	2.499.720,00	99,99
43	KECAMATAN EMPANANG		1.481.674.374,00	1.485.153.033,00	100,23
	5.1.01.	Belanja Pegawai	905.529.074,00	909.930.233,00	100,49
	5.1.02.	Belanja Barang dan Jasa	515.875.300,00	514.952.800,00	99,82
	5.1.05.	Belanja Hibah	13.000.000,00	13.000.000,00	100,00
	5.2.02.	Belanja Modal Peralatan dan Mesin	47.270.000,00	47.270.000,00	100,00
44	KECAMATAN PURING KENCANA		1.624.685.289,00	1.613.238.728,00	99,30
	5.1.01.	Belanja Pegawai	1.042.393.839,00	1.034.272.448,00	99,22
	5.1.02.	Belanja Barang dan Jasa	560.471.450,00	557.356.280,00	99,44
	5.2.02.	Belanja Modal Peralatan dan Mesin	21.820.000,00	21.610.000,00	99,04
45	KECAMATAN SEMITAU		2.654.341.067,00	2.622.466.253,00	98,80
	5.1.01.	Belanja Pegawai	1.826.856.627,00	1.796.362.130,00	98,33
	5.1.02.	Belanja Barang dan Jasa	705.284.440,00	704.004.123,00	99,82
	5.1.05.	Belanja Hibah	80.000.000,00	80.000.000,00	100,00
	5.2.02.	Belanja Modal Peralatan dan Mesin	42.200.000,00	42.100.000,00	99,76
46	KECAMATAN SUHAID		2.208.793.346,00	2.199.141.544,00	99,56
	5.1.01.	Belanja Pegawai	1.556.622.346,00	1.549.466.744,00	99,54
	5.1.02.	Belanja Barang dan Jasa	506.846.000,00	506.349.800,00	99,90
	5.1.05.	Belanja Hibah	111.500.000,00	109.500.000,00	98,21
	5.2.02.	Belanja Modal Peralatan dan Mesin	33.825.000,00	33.825.000,00	100,00
47	KECAMATAN SEBERUANG		2.342.944.098,00	2.319.837.958,00	99,01
	5.1.01.	Belanja Pegawai	1.843.204.098,00	1.823.860.188,00	98,95
	5.1.02.	Belanja Barang dan Jasa	467.540.000,00	463.777.770,00	99,20
	5.2.02.	Belanja Modal Peralatan dan Mesin	32.200.000,00	32.200.000,00	100,00
48	KECAMATAN SILAT HILIR		2.027.460.893,00	1.928.089.936,00	95,10
	5.1.01.	Belanja Pegawai	1.452.968.093,00	1.430.973.636,00	98,49
	5.1.02.	Belanja Barang dan Jasa	574.492.800,00	497.116.300,00	86,53
49	KECAMATAN SILAT HULU		1.779.920.522,00	1.771.274.701,00	99,51
	5.1.01.	Belanja Pegawai	1.303.068.162,00	1.294.610.451,00	99,35
	5.1.02.	Belanja Barang dan Jasa	400.563.060,00	400.400.250,00	99,96
	5.2.02.	Belanja Modal Peralatan dan Mesin	76.289.300,00	76.264.000,00	99,97
50	BADAN KESATUAN BANGSA DAN POLITIK		4.622.296.781,00	4.566.291.449,00	98,79
	5.1.01.	Belanja Pegawai	1.940.195.131,00	1.897.066.379,00	97,78
	5.1.02.	Belanja Barang dan Jasa	1.397.237.650,00	1.386.261.070,00	99,21



No	Kode Rek.	Uraian	Anggaran 2022	Realisasi 2022	%
1	2	3	4	5	6
	5.1.05.	Belanja Hibah	1.207.864.000,00	1.207.864.000,00	100,00
	5.2.02.	Belanja Modal Peralatan dan Mesin	77.000.000,00	75.100.000,00	97,53

Dari data tabel di atas dapat dijelaskan secara ringkas sebagai berikut:

1. Realisasi pendapatan sebesar Rp1.566.982.253.918,63 atau 97,81% dari target pendapatan dalam APBD Perubahan anggaran 2022 menurun sebesar (Rp203.692.167.454,02) atau (11,50%) dari tahun 2021 (*Audited*). Salah satu penyumbang terbesar pendapatan adalah pada Retribusi Perizinan Tertentu menurun sebesar (Rp131.469.550,00) atau (98,06%), Pendapatan Denda atas Keterlambatan Pelaksanaan Pekerjaan menurun sebesar (Rp565.694.053,50) atau (86,18%), Dana Insentif Daerah (DID) menurun sebesar (Rp14.732.705.000,00) atau (59,34%) Jasa Giro menurun sebesar (Rp1.434.919.866,08) atau (41,27%) Lain-lain Pendapatan menurun sebesar (Rp9.826.736.995,08) atau (27,84%), Hasil Penjualan BMD yang Tidak Dipisahkan menurun sebesar (Rp62.780.500,00) atau (19,35%), Dana Perimbangan menurun sebesar (Rp153.780.674.050,00) atau (13,79%) Bantuan Keuangan menurun sebesar (Rp514.326.850,00) atau (12,02%) Dana Desa menurun sebesar (Rp25.264.409.040) atau (9,19%), Pendapatan BLUD menurun sebesar (Rp1.420.079.746,00) atau (4,86%), dan Pajak Hotel menurun sebesar (Rp11.981.932,90) atau (1,90%).
2. Realisasi belanja dan transfer sebesar Rp1.615.623.766.661,64 atau 97,07% dari anggaran. Jika di bandingkan belanja daerah TA 2021 (*Audited*), menurun sebesar (Rp128.989.369.837,05) atau (7,98%) Penyumbang penurunan terbesar pada Belanja Hibah kepada Pemerintah Daerah Lainnya menurun sebesar (100,00%), Belanja Modal Alat Produksi, Pengolahan, dan Pemurnian menurun sebesar (100,00%) yang diakibatkan pada TA 2022 tidak dianggarkan pada akun tersebut. Belanja Modal Tanah menurun sebesar (Rp1.662.481.656,00) atau (99,47%) Belanja Pegawai BLUD menurun sebesar (Rp1.530.465.000,00) atau (87,37%) Belanja Tidak Terduga menurun sebesar (Rp9.415.779.592,00) atau (67,63%), Belanja Modal Alat Laboratorium menurun sebesar (Rp2.000.450.995,00) atau (55,47%), Belanja Modal Alat Kedokteran dan Kesehatan menurun sebesar (Rp6.235.568.993,00) atau (53,10%), Belanja Modal Instalasi menurun sebesar (Rp1.097.525.173,00) atau (51,19%), Belanja Modal Aset Tidak Berwujud menurun sebesar (Rp85.252.000,00) atau (50,59%), Belanja Modal Bangunan Gedung menurun sebesar (Rp74.935.305.393,08) atau (46,81%), Belanja Modal Bangunan Air menurun sebesar (Rp1.988.697.749,26) atau (41,36%), Belanja Modal Alat Kantor dan Rumah Tangga menurun sebesar (Rp2.191.555.362,00) atau (39,80%), Belanja Modal Peralatan dan Mesin BOS Menurun sebesar (Rp3.413.329.608,45) atau (35,96%), Belanja Modal Bahan Perpustakaan menurun sebesar (Rp486.563.700,00) atau (35,25%), dan Belanja Modal Jalan dan Jembatan menurun sebesar (Rp57.600.116.135,72) atau (34,54%).  
  
Belanja Barang dan Jasa BOS menurun sebesar (Rp8.359.504.760,38) atau (16,45%), Belanja Modal Alat Keselamatan Kerja menurun sebesar (Rp20.737.500,00) atau (18,00%), Belanja Barang menurun sebesar (Rp5.604.386.848,09) atau (8,02%), Belanja Bantuan Keuangan Daerah Provinsi atau Kabupaten/Kota kepada Desa menurun sebesar (Rp27.347.352.124,00) atau (7,38%), Belanja Bantuan Sosial kepada Keluarga menurun



sebesar (Rp96.095.000,00) atau (5,81%), Belanja Modal Alat Angkutan menurun sebesar (Rp259.174.137,00) atau (4,48%), Belanja Pemeliharaan menurun sebesar (Rp267.366.961,40) atau (3,02%), Belanja Gaji dan Tunjangan KDH/WKDH menurun sebesar (Rp6.308.527,00) atau (2,66%), Belanja Modal Alat Studio, Komunikasi, dan Pemancar menurun sebesar (Rp14.518.040,00) atau (1,63%) sedangkan Penyumbang peningkatan terbesar dibandingkan tahun 2021 pada Belanja Modal Alat Pertanian mengalami peningkatan sebesar Rp 90114000,00 atau 921,98 %, Belanja Bantuan Sosial kepada Individu meningkat sebesar Rp1.240.200.000,00 atau 604,98%, Belanja Bantuan Sosial kepada Kelompok Masyarakat meningkat sebesar Rp2.047.363.564,00 atau 104,94%, Penyertaan Modal Daerah pada Badan Usaha Milik Daerah (BUMD) meningkat sebesar Rp5.000.000.000,00 atau 100,00%, Belanja Modal Alat Besar meningkat sebesar Rp206.943.398,00 atau 91,86%, Belanja Bagi Hasil Retribusi Daerah Kabupaten/Kota Kepada Pemerintah Desa meningkat sebesar Rp234.814.000 atau 53,01%, Belanja Modal Tugu Titik Kontrol/Pasti meningkat sebesar Rp567.604.379,00 atau 52,83%, Belanja Modal Rambu-Rambu meningkat sebesar Rp527.954.004,03 atau 43,45%, Belanja Hibah kepada Badan, Lembaga, Organisasi Kemasyarakatan yang Berbadan Hukum Indonesia meningkat sebesar Rp28.054.995.095,18 atau 34,23 atau 34,23%, Belanja Modal Jaringan meningkat sebesar Rp306.233.945,00 atau 30,77%, Belanja Perjalanan Dinas meningkat sebesar Rp20.051.585.175,41 atau 30,14%, Belanja Modal Komputer meningkat sebesar Rp1.324.906.425,01 atau 30,06%, Belanja Hibah kepada Pemerintah Pusat meningkat sebesar Rp2.073.979.390,92 atau 26,70%, Belanja Bagi Hasil Pajak Daerah Kepada Pemerintahan Kabupaten/Kota dan Desa meningkat sebesar Rp150.006.000,00 atau 9,38%, Belanja Barang dan Jasa BLUD meningkat sebesar Rp2.440.307.504,55 atau 9,16%, Belanja Uang dan/atau Jasa untuk Diberikan kepada Pihak Ketiga/Pihak Lain/Masyarakat meningkat sebesar Rp2.112.468.644,00 atau 8,24%, Belanja Tambahan Penghasilan ASN meningkat sebesar Rp7.364.266.702,00 atau 8,04%, Tambahan Penghasilan berdasarkan Pertimbangan Objektif Lainnya ASN meningkat sebesar Rp1.642.940.465,00 atau 2,18%, Belanja Jasa meningkat sebesar Rp1.035.644.557,73 atau 0,85%, Belanja Gaji dan Tunjangan DPRD meningkat sebesar Rp62.722.250,00 atau 0,36%, Belanja Gaji dan Tunjangan ASN meningkat sebesar Rp268.450.189,50 atau 0,08%.

### 3. Pembiayaan dan SiLPA TA 2022

Pembiayaan dan SiLPA TA 2022 terjadi Defisit sebesar (Rp48.641.512.743,01) Sedangkan pada pembiayaan terdapat pembiayaan netto sebesar Rp62.317.134.958,57 dengan demikian terhadap Sisa Lebih Pembiayaan Anggaran (SiLPA) sebesar Rp13.675.622.215,56 dengan uraian sebagai berikut:

**Tabel 11. Rincian Perhitungan SiLPA Pemerintah Kabupaten Kapuas Hulu TA 2022**

Uraian	Jumlah Anggaran	Realisasi 2022	%	Realisasi 2021	SiLPA (Rp)
<b>PENDAPATAN DAERAH</b>	<b>1.602.108.166.748,43</b>	<b>1.566.982.253.918,63</b>	<b>97,81</b>	<b>1.770.674.421.372,65</b>	<b>(35.125.912.829,80)</b>
<b>BELANJA DAERAH</b>	<b>1.664.425.301.707,00</b>	<b>1.615.623.766.661,64</b>	<b>97,07</b>	<b>1.744.613.136.498,69</b>	<b>48.801.535.045,36</b>
<b>SURPLUS/(DEFISIT)</b>	<b>(62.317.134.958,57)</b>	<b>(48.641.512.743,01)</b>	<b>78,05</b>	<b>26.061.284.873,96</b>	<b>13.675.622.215,56</b>
<b>PEMBIAYAAN DAERAH</b>	<b>62.317.134.958,57</b>	<b>62.317.134.958,57</b>	<b>100,00</b>	<b>48.255.850.084,61</b>	<b>-</b>
<b>PENERIMAAN PEMBIAYAAN</b>	<b>74.317.134.958,57</b>	<b>74.317.134.958,57</b>	<b>100,00</b>	<b>53.255.850.084,61</b>	<b>-</b>
Sisa Lebih Perhitungan Anggaran Tahun Sebelumnya	74.317.134.958,57	74.317.134.958,57	100,00	53.255.850.084,61	-





Uraian	Jumlah Anggaran	Realisasi 2022	%	Realisasi 2021	SILPA (Rp)
PENGELUARAN PEMBIAYAAN	12.000.000.000,00	12.000.000.000,00	100,00	5.000.000.000,00	-
PEMBIAYAAN NETTO	62.317.134.958,57	62.317.134.958,57	100,00	48.255.850.084,61	-
SISA LEBIH PEMBIAYAAN ANGGARAN (SILPA)	0,00	13.675.622.215,56		74.317.134.958,57	13.675.622.215,56

Dengan menggunakan anggaran sebagai tolak ukur kinerja, SILPA TA 2022 berasal dari kelebihan dan kekurangan dari target pendapatan sebesar (Rp35.125.912.829,80) atau 2,19% dari target pendapatan yang ditetapkan kemudian penghematan belanja sebesar Rp48.801.535.045,36 atau 2,93%, dan surplus pembiayaan netto sebesar Rp0,00.

## 7.5 KEBIJAKAN AKUNTANSI

### 7.5.1 UMUM

Laporan keuangan disusun untuk menyediakan informasi yang relevan mengenai posisi keuangan dan seluruh transaksi yang dilakukan oleh Pemerintah Kabupaten Kapuas Hulu selama satu periode pelaporan. Laporan keuangan terutama digunakan untuk membandingkan realisasi pendapatan dan belanja dengan anggaran yang telah ditetapkan, menilai kondisi keuangan, menilai efektivitas dan efisiensi pada Pemerintah Kabupaten Kapuas Hulu, dan membantu menentukan ketaatannya terhadap peraturan perundang-undangan.

Tujuan penyusunan laporan keuangan adalah untuk menyajikan informasi yang bermanfaat bagi para pengguna laporan dalam nilai akuntabilitas dan membuat keputusan baik keputusan ekonomi, sosial, maupun politik dengan:

1. Menyediakan informasi mengenai apakah penerimaan periode berjalan cukup untuk membiayai seluruh pengeluaran.
2. Menyediakan informasi mengenai apakah cara memperoleh sumber daya ekonomi dan alokasinya telah sesuai dengan anggaran yang ditetapkan dan peraturan perundang-undangan.
3. Menyediakan informasi mengenai jumlah sumber daya ekonomi yang digunakan dalam kegiatan pemerintah daerah serta hasil-hasil yang telah dicapai.
4. Menyediakan informasi mengenai posisi keuangan dalam kondisi pemerintah daerah berkaitan dengan sumber-sumber penerimaannya, baik jangka pendek maupun jangka panjang, termasuk yang berasal dari pungutan pajak maupun pinjaman.
5. Menyediakan informasi mengenai perubahan posisi keuangan pemerintah daerah, apakah mengalami kenaikan atau penurunan, sebagai akibat kegiatan yang dilakukan selama periode pelaporan.

Pada TA 2022, Pemerintah Kabupaten Kapuas Hulu menerapkan akuntansi berbasis akrual sebagai pelaksanaan Peraturan Pemerintah Nomor 71 Tahun 2010 tentang Standar Akuntansi Pemerintahan. Dampak kumulatif yang disebabkan oleh perubahan penerapan akuntansi berbasis akrual disajikan pada Laporan Perubahan Ekuitas dan diungkapkan dalam Catatan atas Laporan Keuangan. Kebijakan akuntansi berbasis akrual yang diterapkan dalam rangka penyusunan Laporan Keuangan Pemerintah Kabupaten Kapuas Hulu Tahun 2022 berdasarkan pada:

1. Undang-Undang Nomor 17 Tahun 2003 tentang Keuangan Negara;



2. Undang-Undang Nomor 1 Tahun 2004 tentang Perbendaharaan Negara;
3. Undang-Undang Nomor 23 Tahun 2014 tentang Pemerintahan Daerah;
4. Peraturan Pemerintah Nomor 71 Tahun 2010 tentang Standar Akuntansi Pemerintahan;
5. Peraturan Pemerintah Nomor 12 Tahun 2019 tentang Pengelolaan Keuangan Daerah;
6. Peraturan Menteri Dalam Negeri Nomor 77 Tahun 2020 tentang Pedoman Teknis Pengelolaan Keuangan Daerah;
7. Peraturan Daerah Kabupaten Kapuas Hulu Nomor 8 Tahun 2020 tentang Pengelolaan Keuangan Daerah;
8. Peraturan Daerah Kabupaten Kapuas Hulu Nomor 12 Tahun 2021 tentang Anggaran Pendapatan dan Belanja Daerah Tahun 2022;
9. Peraturan Daerah Kabupaten Kapuas Hulu Nomor 3 Tahun 2022 tentang Perubahan Anggaran Pendapatan dan Belanja Daerah Tahun 2022;
10. Peraturan Bupati Kapuas Hulu Nomor 22 Tahun 2020 tentang Perubahan atas Peraturan Bupati Nomor 24 Tahun 2014 Tentang Sistem Akuntansi Pemerintah Kabupaten Kapuas Hulu;
11. Peraturan Bupati Kapuas Hulu Nomor 53 Tahun 2021 tentang Perubahan atas Peraturan Bupati Nomor 48 Tahun 2018 tentang Kebijakan Akuntansi Pemerintah Kabupaten Kapuas Hulu;
12. Peraturan Bupati Kapuas Hulu Nomor 83 Tahun 2021 sebagaimana telah diubah dengan Peraturan Bupati Nomor 45 Tahun 2022 tentang Standar Biaya dan Petunjuk Teknis Pelaksanaan APBD Kabupaten Kapuas Hulu Tahun 2022;
13. Peraturan Bupati Kapuas Hulu Nomor 84 Tahun 2021 Tentang Ketentuan dan Standar Biaya Perjalanan Dinas Dalam Negeri atas Beban APBD Kabupaten Kapuas Hulu Tahun 2022;
14. Peraturan Bupati Kapuas Hulu Nomor 95 Tahun 2021 Tentang Standar Satuan Barang dan Jasa Kebutuhan Pemerintah Kabupaten Kapuas Hulu Tahun Anggaran 2022;
15. Peraturan Bupati Kapuas Hulu Nomor 105 Tahun 2021 tentang Penjabaran Pendapatan dan Belanja Daerah Tahun Anggaran 2022; dan
16. Peraturan Bupati Kapuas Hulu Nomor 60 Tahun 2022 Tentang Penjabaran Perubahan Anggaran Pendapatan Belanja Daerah Tahun Anggaran 2022.

#### **7.5.2 ENTITAS AKUNTANSI / ENTITAS PELAPORAN KEUANGAN DAERAH**

Pemerintah Kabupaten Kapuas Hulu sebagai entitas pelaporan berkewajiban menyusun laporan keuangan pemerintah daerah. Kepala SKPD sebagai entitas akuntansi menyusun laporan keuangan SKPD yang disampaikan kepada PPKD untuk digabung menjadi laporan keuangan pemerintah daerah.

Pemerintah Kabupaten Kapuas Hulu telah membentuk Susunan Organisasi Perangkat Daerah melalui Peraturan Daerah Nomor 10 Tahun 2021 tentang Perubahan Ketiga atas Peraturan Daerah Nomor 7 Tahun 2016 tentang Pembentukan dan Susunan Perangkat Daerah yang terdiri dari:

1. Urusan Pemerintahan Wajib yang Berkaitan dengan Pelayanan Dasar



- a. Dinas Pendidikan dan Kebudayaan;
- b. Dinas Kesehatan, Pengendalian Penduduk dan Keluarga Berencana;
- c. Dinas Pekerjaan Umum dan Penataan Ruang;
- d. Dinas Perumahan Rakyat dan Kawasan Permukiman, Pertanahan dan Lingkungan Hidup;
- e. Satuan Polisi Pamong Praja;
- f. Badan Penanggulangan Bencana Daerah;
- g. Dinas Sosial, Pemberdayaan Perempuan dan Perlindungan Anak.
2. Urusan pemerintahan wajib yang tidak berkaitan dengan pelayanan dasar
  - a. Dinas Tenaga Kerja, Perindustrian Dan Transmigrasi;
  - b. Dinas Kependudukan dan Pencatatan Sipil;
  - c. Dinas Pemberdayaan Masyarakat dan Desa;
  - d. Dinas Perhubungan;
  - e. Dinas Komunikasi dan Informatika dan Statistik;
  - f. Dinas Koperasi, Usaha Kecil Menengah dan Perdagangan;
  - g. Dinas Penanaman Modal dan Pelayanan Terpadu Satu Pintu;
  - h. Dinas Kepemudaan Olah Raga dan Pariwisata;
  - i. Dinas Perpustakaan dan Kearsipan.
3. Urusan pemerintahan pilihan
  - a. Dinas Perikanan;
  - b. Dinas Pertanian dan Pangan.
4. Urusan pendukung urusan pemerintahan
  - a. Sekretariat Daerah;
  - b. Sekretariat DPRD.
5. Urusan penunjang urusan pemerintahan
  - a. Badan Perencanaan Pembangunan Daerah;
  - b. Badan Keuangan dan Aset Daerah;
  - c. Badan Pendapatan Daerah;
  - d. Badan Kepegawaian dan Pengembangan Sumber Daya Manusia;
  - e. Badan Pengelola Perbatasan.
6. Urusan pengawasan urusan pemerintahan
  - a. Inspektorat
7. Urusan kewilayahan
  - a. Kecamatan Putussibau Utara;



- b. Kecamatan Putussibau Selatan;
  - c. Kecamatan Bika;
  - d. Kecamatan Kalis;
  - e. Kecamatan Embaloh Hilir;
  - f. Kecamatan Embaloh Hulu;
  - g. Kecamatan Bunut Hilir;
  - h. Kecamatan Boyan Tanjung;
  - i. Kecamatan Bunut Hulu;
  - j. Kecamatan Mentebah;
  - k. Kecamatan Jongkong;
  - l. Kecamatan Pengkadan;
  - m. Kecamatan Hulu Gurung;
  - n. Kecamatan Selimbau;
  - o. Kecamatan Badau;
  - p. Kecamatan Batang Lupar;
  - q. Kecamatan Empanang;
  - r. Kecamatan Puring Kencana;
  - s. Kecamatan Semitau;
  - t. Kecamatan Suhaid;
  - u. Kecamatan Seberuang;
  - v. Kecamatan Silat Hilir;
  - w. Kecamatan Silat Hulu.
8. Urusan pemerintahan umum
- a. Badan Kesatuan Bangsa dan Politik

### **7.5.3 BASIS AKUNTANSI YANG MENDASARI PENYUSUNAN LAPORAN KEUANGAN**

Basis akuntansi yang digunakan dalam laporan keuangan adalah basis kas untuk pengakuan pendapatan, belanja, dan pembiayaan dalam Laporan Realisasi Anggaran dan basis akrual untuk pengakuan aset, kewajiban, dan ekuitas dalam Neraca.

Basis kas adalah pendapatan diakui pada saat kas diterima di Rekening Kas Umum Daerah atau oleh entitas pelaporan dan belanja diakui pada saat kas dikeluarkan dari Rekening Kas Umum Daerah atau entitas pelaporan. Penentuan sisa pembiayaan anggaran baik lebih ataupun kurang untuk setiap periode tergantung pada selisih realisasi penerimaan dan pengeluaran. Pendapatan dan belanja bukan tunai seperti bantuan pihak luar asing dalam bentuk barang dan jasa disajikan pada Laporan Realisasi Anggaran.





Basis akrual adalah basis akuntansi yang mengakui pengaruh transaksi dan peristiwa lainnya pada saat transaksi dan peristiwa itu terjadi, tanpa memperhatikan saat kas atau setara kas diterima atau dibayar.

#### **7.5.4 BASIS PENGUKURAN YANG MENDASARI PENYUSUNAN LAPORAN KEUANGAN**

**1. Prinsip Nilai Historis**

Aset dicatat sebesar pengeluaran kas dan setara kas yang dibayar atau sebesar nilai wajar dari imbalan (*consideration*) untuk memperoleh aset tersebut pada saat perolehan. Kewajiban dicatat sebesar jumlah kas dan setara kas yang diharapkan akan dibayarkan untuk memenuhi kewajiban di masa yang akan datang dalam pelaksanaan kegiatan pemerintah. Nilai historis lebih dapat diandalkan daripada penilaian yang lain karena lebih obyektif dan dapat diverifikasi. Dalam hal tidak terdapat nilai historis, dapat digunakan nilai wajar aset atau kewajiban terkait.

**2. Prinsip Realisasi**

Pendapatan yang tersedia yang telah diotorisasikan melalui anggaran pemerintah selama suatu tahun fiskal akan digunakan untuk membayar hutang dan belanja dalam periode tersebut.

**3. Prinsip Substansi Mengungguli Bentuk Formal**

Informasi dimaksudkan untuk menyajikan dengan wajar transaksi serta peristiwa lain yang seharusnya disajikan, maka transaksi atau peristiwa lain tersebut perlu dicatat dan disajikan sesuai dengan substansi dan realitas ekonomi, dan bukan hanya aspek formalitasnya. Apabila substansi transaksi atau peristiwa lain tidak konsisten/berbeda dengan aspek formalitasnya, maka hal tersebut harus diungkapkan dengan jelas dalam Catatan atas Laporan Keuangan.

**4. Prinsip Periodisitas**

Kegiatan akuntansi dan pelaporan keuangan entitas pelaporan perlu dibagi menjadi periode-periode pelaporan sehingga kinerja entitas dapat diukur dan posisi sumber daya yang dimilikinya dapat ditentukan. Periode utama yang digunakan adalah tahunan. Periode tambahannya adalah periode bulanan, triwulanan, dan semesteran.

**5. Prinsip Konsistensi**

Perlakuan akuntansi yang sama diterapkan pada kejadian yang serupa dari periode ke periode oleh suatu entitas pelaporan (prinsip konsistensi internal). Metode akuntansi yang dipakai dapat diubah dengan syarat bahwa metode yang baru diterapkan mampu memberikan informasi yang lebih baik dibanding metode lama. Pengaruh atas perubahan penerapan metode ini diungkapkan dalam Catatan atas Laporan Keuangan.

**6. Prinsip Pengungkapan Lengkap**

Laporan keuangan menyajikan secara lengkap informasi yang dibutuhkan oleh pengguna. Informasi yang dibutuhkan oleh pengguna laporan keuangan dapat ditempatkan pada lembar muka (*ontheface*) laporan keuangan atau Catatan atas Laporan Keuangan.



## 7. Prinsip Penyajian Wajar

Laporan keuangan menyajikan dengan wajar Laporan Realisasi Anggaran, Neraca, Catatan atas Laporan Keuangan. Faktor pertimbangan sehat bagi penyusun laporan keuangan diperlukan ketika menghadapi ketidakpastian peristiwa dan keadaan tertentu. Ketidakpastian seperti itu diakui dengan mengungkapkan hakikat serta tingkatnya dengan menggunakan pertimbangan sehat dalam penyusunan laporan keuangan. Pertimbangan sehat mengandung unsur kehati-hatian pada saat melakukan prakiraan dalam kondisi ketidakpastian sehingga aset atau pendapatan tidak dinyatakan terlalu tinggi dan kewajiban tidak dinyatakan terlalu rendah. Penggunaan pertimbangan sehat tetap harus mempertimbangkan kenetralan dan keandalan laporan keuangan.

### **7.5.5 PENERAPAN KEBIJAKAN AKUNTANSI BERKAITAN DENGAN KETENTUAN YANG ADA DALAM SAP**

#### **1. Aset Lancar**

##### **a. Kas di Kas daerah**

Kas di Kas Daerah adalah uang tunai dan saldo kas pemerintah daerah yang berada di rekening Kas Daerah pada bank-bank yang ditunjuk oleh pemerintah daerah yang setiap saat dapat digunakan untuk membiayai kegiatan pemerintahan.

Kas di Kas Daerah diakui pada saat diterima oleh Bendahara umum Daerah ditandai masuknya uang ke Rekening Bendahara Umum Daerah. Hal-hal yang harus diungkapkan yang berkaitan dengan laporan keuangan maupun catatan atas laporan keuangan adalah: Rincian Jumlah Kas di kas daerah; Klasifikasi kas di kas daerah dan jumlah masing-masing kas di kas daerah; dan Kas yang merupakan titipan pihak ketiga.

##### **b. Kas di Bendahara**

Kas di Bendahara adalah kas baik berupa saldo rekening bank maupun saldo uang tunai dalam pengelolaan Bendahara Pengeluaran ataupun Bendahara Penerimaan yang masih harus dipertanggungjawabkan kepada Bendahara Umum Daerah. Kas di Bendahara Pengeluaran diakui pada saat kas keluar dari Bendahara Umum Daerah untuk diserahkan kepada Bendahara Pengeluaran. Kas di Bendahara Penerimaan diakui pada saat kas diterima oleh Bendahara Penerimaan dan belum disetorkan ke kas daerah.

Kas di Bendahara dinyatakan dalam nilai rupiah, jika ada kas dalam valuta asing maka harus dikonversi berdasarkan nilai kurs tengah BI pada tanggal transaksi. Pada akhir tahun kas di bendahara dalam valuta asing dikonversi ke dalam rupiah menggunakan kurs tengah BI pada tanggal neraca.

Hal-hal yang harus diungkapkan yang berkaitan dengan laporan keuangan maupun catatan atas laporan keuangan adalah: Rincian jumlah kas di bendahara; dan Klasifikasi kas di bendahara dan jumlah masing-masing kas di bendahara.

##### **c. Bagian Lancar Tagihan Penjualan Angsuran**

Bagian Lancar Tagihan Penjualan Angsuran merupakan reklasifikasi tagihan penjualan angsuran jangka panjang ke dalam piutang jangka pendek yang dilakukan pada akhir tahun. Bagian Lancar Tagihan Penjualan Angsuran dicatat



sebesar nilai nominal.

**d. Bagian Lancar Tuntutan Perbendaharaan dan Tuntutan Ganti Rugi**

Bagian Lancar Tuntutan Perbendaharaan/Tuntutan Ganti Rugi merupakan reklasifikasi lain-lain aset yang berupa TP/TGR ke dalam aset lancar disebabkan adanya TP/TGR jangka panjang yang jatuh tempo tahun berikutnya. Reklasifikasi ini dilakukan hanya untuk tujuan penyusunan neraca karena penerimaan kembali dari TP/TGR akan mengurangi akun Tuntutan Perbendaharaan/Tuntutan Ganti Rugi bukan Bagian Lancar Tuntutan Perbendaharaan/Tuntutan Ganti Rugi.

Hal-hal yang harus diungkapkan yang berkaitan dengan bagian lancar TGR di laporan keuangan maupun catatan atas laporan keuangan disesuaikan dengan kebutuhan daerah, antara lain: klasifikasi bagian lancar TGR menurut umur dan klasifikasi bagian lancar TGR menurut debitur.

**e. Piutang Pajak**

Piutang Pajak dan Retribusi Daerah merupakan piutang yang diakui atas pajak dan retribusi daerah yang sudah ada ketetapanannya (SKRD dan SKRDT) pada tanggal pelaporan tetapi belum ada realisasinya.

Piutang Pajak dan Retribusi Daerah diakui pada tanggal pelaporan berdasarkan inventarisasi. Perkiraan Piutang Pajak dan Retribusi Daerah dicatat sebesar nilai nominal. Hal-hal yang harus diungkapkan yang berkaitan dengan Piutang Pajak dan Retribusi Daerah di laporan keuangan maupun catatan atas laporan keuangan disesuaikan dengan kebutuhan daerah.

**f. Piutang Lain-Lain**

Akun Piutang Lain-Lain digunakan untuk mencatat transaksi yang berkaitan dengan pengakuan piutang diluar Bagian Lancar Tagihan Penjualan Angsuran, Bagian Lancar Pinjaman kepada BUMN/BUMD, Bagian Lancar Tuntutan Perbendaharaan, Bagian Lancar Tuntutan Ganti Rugi, Piutang Pajak dan Piutang Retribusi.

Piutang lain-lain diakui pada saat timbulnya piutang/tagihan lain-lain kepada debitur. Piutang lain-lain dicatat sebesar nilai nominal yaitu sebesar nilai rupiah piutang yang belum dilunasi. Hal-hal yang harus diungkapkan yang berkaitan dengan piutang lain-lain di laporan keuangan maupun catatan atas laporan keuangan disesuaikan dengan kebutuhan daerah.

**g. Persediaan**

Persediaan adalah aset dalam bentuk barang atau perlengkapan (*supplies*) yang diperoleh dengan maksud untuk mendukung kegiatan operasional pemerintah dan barang-barang yang dimaksudkan untuk dijual dan/atau diserahkan dalam rangka pelayanan kepada masyarakat dalam waktu 12 (dua belas) bulan dari tanggal pelaporan.

Persediaan diakui pada saat diterima atau hak kepemilikannya dan/atau kepemenguasaannya berpindah. Pada akhir periode akuntansi, persediaan dicatat berdasarkan hasil inventarisasi fisik. Pencatatan Persediaan dilakukan bukan pada saat perolehan dan penggunaannya tetapi pada akhir tahun anggaran sesuai dengan hasil inventarisasi fisik atas persediaan atau metode pencatatan persediaan



menggunakan metode pencatatan periodik. Persediaan dicatat sebesar biaya perolehan apabila diperoleh dengan pembelian, biaya standar apabila diperoleh dengan memproduksi sendiri dan nilai wajar apabila diperoleh dengan cara lainnya seperti donasi/ rampasan.

## **2. Investasi Non Permanen**

Investasi adalah aset yang dimaksudkan untuk memperoleh manfaat ekonomik seperti bunga, dividen dan royalti atau manfaat sosial, sehingga dapat meningkatkan kemampuan pemerintah dalam rangka pelayanan kepada masyarakat.

Investasi jangka panjang adalah investasi yang dimaksudkan untuk dimiliki lebih dari 12 (dua belas) bulan, antara lain dapat berupa:

- a. Pembelian obligasi atau surat utang jangka panjang yang dimaksudkan untuk dimiliki sampai dengan tanggal jatuh temponya oleh pemerintah;
- b. Penanaman modal dalam proyek pembangunan yang dapat dialihkan kepada pihak ketiga;
- c. Dana yang disisihkan pemerintah dalam rangka pelayanan masyarakat seperti bantuan modal kerja secara bergulir kepada kelompok masyarakat; dan
- d. Bantuan ternak bergulir.

Nilai perolehan atau nilai wajar investasi dapat diukur secara memadai. Pengeluaran untuk perolehan investasi jangka panjang diakui sebagai pengeluaran pembiayaan pada tanggal perolehan.

### **Investasi Permanen**

Investasi adalah aset yang dimaksudkan untuk memperoleh manfaat ekonomik seperti bunga, dividen dan royalti, atau manfaat sosial, sehingga dapat meningkatkan kemampuan pemerintah dalam rangka pelayanan kepada masyarakat.

Investasi jangka panjang adalah investasi yang dimaksudkan untuk dimiliki lebih dari 12 (dua belas) bulan.

Investasi permanen adalah investasi jangka panjang yang dimaksudkan untuk dimiliki secara berkelanjutan.

Investasi permanen ini dapat berupa:

- a. Penyertaan Modal Pemerintah pada perusahaan negara/daerah, badan internasional dan badan usaha lainnya yang bukan milik negara;
- b. Investasi permanen lainnya yang dimiliki oleh pemerintah untuk menghasilkan pendapatan atau meningkatkan pelayanan kepada masyarakat.

Suatu pengeluaran kas atau aset dapat diakui sebagai investasi apabila memenuhi salah satu kriteria:

Nilai perolehan atau nilai wajar investasi dapat diukur secara memadai (*reliable*). Penerimaan dari pelepasan investasi jangka panjang diakui sebagai penerimaan pembiayaan. Pelepasan sebagian dari investasi tertentu yang dimiliki pemerintah dinilai dengan menggunakan nilai rata-rata. Hasil investasi berupa dividen tunai yang diperoleh dari penyertaan modal pemerintah yang pencatatannya menggunakan metode biaya,





dicatat sebagai Pendapatan Hasil Pengelolaan Kekayaan Daerah yang Dipisahkan-LO dan Pendapatan Hasil Pengelolaan Kekayaan Daerah yang Dipisahkan-LRA. Sedangkan dividen dalam bentuk saham (*stock dividend*) yang diterima akan menambah nilai investasi pemerintah dan dicatat sebagai Pendapatan Hasil Pengelolaan Kekayaan Daerah yang Dipisahkan-LO, namun tidak mempengaruhi pencatatan pendapatan di LRA.

Sedangkan apabila menggunakan metode ekuivalensi, hasil investasi permanen jangka panjang berupa dividen tunai yang diperoleh dari penyertaan modal pemerintah dicatat sebagai Pendapatan Hasil Pengelolaan Kekayaan Daerah yang Dipisahkan-LRA dan pengurang nilai investasi pemerintah daerah, namun tidak mempengaruhi pencatatan pendapatan di LO. Sedangkan dividen dalam bentuk saham (*stock dividend*) yang diterima tidak mempengaruhi pencatatan pendapatan di LRA dan LO, serta pencatatan nilai investasi.

Hasil pengelolaan investasi non permanen jangka panjang dalam bentuk dana bergulir berupa bunga, bagi hasil dan bentuk lainnya, diakui sebagai Pendapatan LRA dan Pendapatan LO. Jika hasil pengelolaan investasi non permanen dana bergulir tersebut digulirkan kembali ke masyarakat, maka pendapatan tersebut juga diakui sebagai penambah nilai investasi dan mempengaruhi pencatatan pengeluaran pembiayaan dalam LRA.

Investasi jangka panjang yang bersifat permanen misalnya penyertaan modal pemerintah, dicatat sebesar biaya perolehannya meliputi harga transaksi investasi itu sendiri ditambah biaya lain yang timbul dalam rangka perolehan investasi tersebut.

Apabila investasi jangka panjang diperoleh dari pertukaran aset pemerintah, maka nilai investasi yang diperoleh pemerintah adalah sebesar biaya perolehan, atau nilai wajar investasi tersebut jika harga perolehannya tidak ada.

Harga perolehan investasi dalam valuta asing harus dinyatakan dalam rupiah dengan menggunakan nilai tukar (kurs tengah Bank Indonesia) yang berlaku pada tanggal transaksi.

### **3. ASET TETAP**

#### **a. Tanah**

Tanah yang dikelompokkan sebagai aset tetap adalah tanah yang diperoleh dengan maksud untuk dipakai dalam kegiatan operasional pemerintah dan dalam kondisi siap dipakai. Pengakuan tanah dilakukan bila tanah telah diterima atau diserahkan hak kepemilikannya dan atau pada saat penguasaannya berpindah.

Tanah diakui pertama kali sebesar biaya perolehan. Biaya perolehan mencakup harga pembelian atau biaya pembebasan tanah, biaya yang dikeluarkan dalam rangka memperoleh hak, biaya pematangan, pengukuran, penimbunan, dan biaya lainnya yang dikeluarkan sampai tanah tersebut siap pakai. Nilai tanah juga meliputi nilai bangunan tua yang terletak pada tanah yang dibeli tersebut jika bangunan tua tersebut dimaksudkan untuk dimusnahkan. Suatu tanah dieliminasi dari neraca ketika dilepaskan atau dijual.

Tanah yang secara permanen dilepas harus dieliminasi dari Neraca dan diungkapkan dalam Catatan atas Laporan Keuangan. Tanah yang dihentikan dari penggunaan aktif pemerintah tidak memenuhi definisi aset tetap dan harus dipindahkan ke pos aset



lainnya. Tanah dinilai dengan biaya perolehan. Apabila penilaian tanah dengan menggunakan biaya perolehan tidak memungkinkan maka nilai tanah didasarkan pada nilai wajar pada saat perolehan. Tanah yang diperoleh dari sumbangan (donasi) harus dicatat sebesar nilai wajar pada saat perolehan. Penilaian kembali atau revaluasi tanah dilakukan jika didasarkan pada ketentuan pemerintah yang berlaku secara nasional. Tanah yang dihentikan dari penggunaan aktif pemerintah tidak memenuhi definisi aset tetap dan harus dipindahkan ke pos aset lainnya sesuai dengan nilai tercatatnya.

Laporan keuangan mengungkapkan pos tanah sebagai berikut. Dasar penilaian yang digunakan untuk menentukan nilai tercatat (*carrying amount*); Hakikat setiap petunjuk yang digunakan untuk menentukan biaya pengganti; Nilai tercatat tanah.

**b. Peralatan dan Mesin**

Peralatan dan mesin mencakup mesin-mesin dan kendaraan bermotor, alat elektronik, dan seluruh inventaris kantor, dan peralatan lainnya yang nilainya signifikan dan masa manfaatnya lebih dari 12 (dua belas) bulan dan dalam kondisi siap pakai. Pengakuan peralatan dan mesin dilakukan bila peralatan dan mesin telah diterima atau diserahkan hak kepemilikannya dan/atau pada saat penguasaannya berpindah.

Pengeluaran setelah perolehan awal peralatan atau mesin yang memperpanjang masa manfaat atau yang kemungkinan besar memberi manfaat ekonomik di masa yang akan datang dalam bentuk kapasitas, mutu produksi atau peningkatan standar kinerja, harus ditambahkan pada nilai tercatat peralatan atau mesin yang bersangkutan.

Biaya perolehan peralatan dan mesin menggambarkan jumlah pengeluaran yang telah dilakukan untuk memperoleh peralatan dan mesin tersebut sampai siap pakai. Biaya ini antara lain meliputi harga pembelian, biaya pengangkutan, biaya instalasi, serta biaya langsung lainnya untuk memperoleh dan mempersiapkan sampai peralatan dan mesin tersebut siap digunakan.

Peralatan dan mesin dieliminasi dari neraca ketika dilepaskan/dihapuskan atau bila peralatan dan mesin secara permanen dihentikan penggunaannya dan tidak ada manfaat ekonomik masa yang akan datang. Peralatan dan mesin yang dihentikan dari penggunaan aktif pemerintah atau dihapuskan tetapi masih ada manfaat ekonomik masa yang akan datang tidak memenuhi definisi aset tetap dan harus dipindahkan ke pos aset lainnya sesuai dengan nilai tercatatnya.

Peralatan dan mesin dinilai dengan biaya perolehan. Apabila penilaian peralatan dan mesin dengan menggunakan biaya perolehan tidak memungkinkan maka nilai peralatan dan mesin didasarkan pada nilai wajar pada saat perolehan.

Biaya perolehan peralatan dan mesin terdiri dari harga belinya atau konstruksinya, termasuk bea impor dan setiap biaya yang dapat diatribusikan secara langsung dalam membawa peralatan dan mesin tersebut ke kondisi yang membuat peralatan dan mesin tersebut dapat bekerja untuk penggunaan yang dimaksudkan. Biaya administrasi dan biaya umum lainnya bukan merupakan suatu komponen biaya peralatan dan mesin sepanjang biaya tersebut tidak dapat diatribusikan secara langsung pada biaya perolehan peralatan dan mesin atau membawa peralatan dan



mesin ke kondisi kerjanya.

Pengeluaran setelah perolehan awal peralatan dan mesin yang memperpanjang masa manfaat atau yang kemungkinan besar memberi manfaat ekonomik di masa yang akan datang dalam bentuk kapasitas, mutu produksi, atau peningkatan standar kinerja, harus ditambahkan pada nilai tercatat peralatan dan mesin yang bersangkutan.

Apabila terjadi kondisi yang memungkinkan penilaian kembali, maka peralatan dan mesin akan disajikan dengan penyesuaian pada akun peralatan dan mesin dan akun diinvestasikan dalam Aset Tetap. Laporan keuangan mengungkapkan penambahan, pelepasan/penghapusan, perubahan nilai (jika ada) dan mutasi peralatan dan mesin lainnya.

**c. Gedung dan Bangunan**

Gedung dan bangunan mencakup seluruh gedung dan bangunan yang diperoleh dengan maksud untuk dipakai dalam kegiatan operasional pemerintah dan dalam kondisi siap dipakai. Pengakuan gedung dan bangunan dilakukan bila gedung dan bangunan telah diterima atau diserahkan hak kepemilikannya dan atau pada saat penguasaannya berpindah.

Pengeluaran setelah perolehan awal gedung dan bangunan yang memperpanjang masa manfaat atau yang kemungkinan besar memberi manfaat ekonomik di masa yang akan datang dalam bentuk kapasitas, mutu produksi atau peningkatan standar kinerja, harus ditambahkan pada nilai tercatat gedung dan bangunan yang bersangkutan.

Biaya perolehan gedung dan bangunan menggambarkan seluruh biaya yang dikeluarkan untuk memperoleh gedung dan bangunan sampai siap pakai. Biaya ini antara lain meliputi harga pembelian atau biaya konstruksi, termasuk biaya pengurusan IMB, notaris, dan pajak. Gedung dan bangunan yang dihentikan dari penggunaan aktif pemerintah atau dihapuskan tidak memenuhi definisi aset tetap dan harus dipindahkan ke pos aset lainnya sesuai dengan nilai tercatatnya.

Gedung dan bangunan dinilai dengan biaya perolehan. Apabila penilaian gedung dan bangunan dengan menggunakan biaya perolehan tidak memungkinkan maka nilai gedung dan bangunan didasarkan pada nilai wajar pada saat perolehan. Biaya perolehan suatu gedung dan bangunan terdiri dari harga belinya atau konstruksinya, termasuk bea impor dan setiap biaya yang dapat diatribusikan secara langsung dalam membawa aset tersebut ke kondisi yang membuat aset tersebut dapat bekerja untuk penggunaan yang dimaksudkan.

Biaya perolehan gedung dan bangunan yang dibangun dengan cara swakelola ditentukan menggunakan prinsip yang sama seperti aset yang dibeli. Pengeluaran setelah perolehan awal gedung dan bangunan yang memperpanjang masa manfaat atau yang kemungkinan besar memberi manfaat ekonomik di masa yang akan datang dalam bentuk kapasitas, mutu produksi atau peningkatan standar kinerja, harus ditambahkan pada nilai tercatat gedung dan bangunan yang bersangkutan.

Apabila terjadi kondisi yang memungkinkan penilaian kembali, maka gedung dan bangunan akan disajikan dengan penyesuaian pada masing-masing akun gedung dan



bangunan dan akun diinvestasikan dalam Aset Tetap. Penilaian kembali atau revaluasi gedung dan bangunan dilakukan jika didasarkan pada ketentuan pemerintah yang berlaku secara nasional.

Gedung dan bangunan dieliminasi dari neraca ketika dilepaskan atau bila gedung dan bangunan secara permanen dihentikan penggunaannya dan tidak ada manfaat ekonomik masa yang akan datang. Gedung dan bangunan yang secara permanen dihentikan atau dilepas harus dieliminasi dari Neraca dan diungkapkan dalam Catatan atas Laporan Keuangan.

Gedung dan bangunan yang dihentikan dari penggunaan aktif pemerintah tidak memenuhi definisi aset tetap dan harus dipindahkan ke pos aset lainnya sesuai dengan nilai tercatatnya. Laporan keuangan mengungkapkan gedung dan bangunan sebagai berikut.

- 1) Dasar penilaian yang digunakan untuk menentukan nilai tercatat (*carrying amount*); dan
- 2) Rekonsiliasi jumlah tercatat pada awal dan akhir periode yang menunjukkan: Penambahan; Pelepasan atau penghapusan; perubahan nilai, jika ada; dan Mutasi aset tetap lainnya.

**d. Jalan, Irigasi, dan Jaringan**

Jalan, Irigasi, dan Jaringan mencakup jalan, irigasi, dan jaringan yang dibangun oleh pemerintah serta dimiliki dan/atau dikuasai oleh pemerintah dan dalam kondisi siap dipakai. Pengakuan jalan, irigasi dan jaringan dilakukan bila jalan, irigasi dan jaringan telah diterima atau diserahkan hak kepemilikannya dan atau pada saat penguasaannya berpindah.

Pengeluaran setelah perolehan awal jalan, irigasi dan jaringan yang memperpanjang masa manfaat atau yang kemungkinan besar memberi manfaat ekonomik di masa yang akan datang dalam bentuk kapasitas, mutu produksi atau peningkatan standar kinerja harus ditambahkan pada nilai tercatat jalan, irigasi dan jaringan yang bersangkutan.

Biaya perolehan jalan, irigasi, dan jaringan menggambarkan seluruh biaya yang dikeluarkan untuk memperoleh jalan, irigasi, dan jaringan sampai siap pakai. Biaya ini meliputi biaya perolehan atau biaya konstruksi dan biaya-biaya lain yang dikeluarkan sampai jalan, irigasi dan jaringan tersebut siap pakai. Jalan, irigasi dan jaringan dinilai dengan biaya perolehan. Apabila penilaian jalan, irigasi dan jaringan dengan menggunakan biaya perolehan tidak memungkinkan maka nilai jalan, irigasi dan jaringan didasarkan pada nilai wajar pada saat perolehan.

Pengeluaran setelah perolehan awal jalan, irigasi dan jaringan yang memperpanjang masa manfaat atau yang kemungkinan besar memberi manfaat ekonomik di masa yang akan datang dalam bentuk kapasitas, mutu produksi atau peningkatan standar kinerja, harus ditambahkan pada nilai tercatat jalan, irigasi dan jaringan yang bersangkutan. Apabila terjadi kondisi yang memungkinkan penilaian kembali, maka jalan, irigasi dan jaringan akan disajikan dengan penyesuaian pada masing-masing akun jalan, irigasi dan jaringan dan akun diinvestasikan dalam Aset Tetap.

Jalan, irigasi dan jaringan dieliminasi dari neraca ketika dilepaskan atau bila jalan,





irigasi dan jaringan secara permanen dihentikan penggunaannya dan tidak ada manfaat ekonomik masa yang akan datang. Jalan, irigasi dan jaringan yang secara permanen dihentikan atau dilepas harus dieliminasi dari Neraca dan diungkapkan dalam Catatan atas Laporan Keuangan.

Jalan, irigasi dan jaringan yang dihentikan dari penggunaan aktif pemerintah tidak memenuhi definisi aset tetap dan harus dipindahkan ke pos aset lainnya sesuai dengan nilai tercatatnya. Laporan keuangan mengungkapkan jalan, irigasi dan jaringan sebagai berikut.

- 1) Dasar penilaian yang digunakan untuk menentukan nilai tercatat (*carrying amount*); dan
- 2) Rekonsiliasi jumlah tercatat pada awal dan akhir periode yang menunjukkan Penambahan; Pelepasan atau penghapusan; Perubahan nilai, jika ada; Mutasi jalan, irigasi dan jaringan lainnya.

**e. Aset Tetap Lainnya**

Aset tetap lainnya mencakup aset tetap yang tidak dapat dikelompokkan ke dalam kelompok aset tetap di atas, yang diperoleh dan dimanfaatkan untuk kegiatan operasional pemerintah dan dalam kondisi siap dipakai. Pengakuan aset tetap lainnya dilakukan bila aset tetap telah diterima atau diserahkan hak kepemilikannya dan atau pada saat penguasaannya berpindah.

Pengeluaran setelah perolehan awal suatu aset tetap lainnya yang memperpanjang masa manfaat atau yang kemungkinan besar memberi manfaat ekonomik di masa yang akan datang dalam bentuk kapasitas, mutu produksi atau peningkatan standar kinerja, harus ditambahkan pada nilai tercatat aset yang bersangkutan. Aset tetap lainnya yang dihentikan dari penggunaan aktif pemerintah tidak memenuhi definisi aset tetap dan harus dipindahkan ke pos aset lainnya sesuai dengan nilai tercatatnya. Laporan keuangan mengungkapkan aset tetap lainnya.

**f. Konstruksi dalam Pengerjaan**

Konstruksi Dalam Pengerjaan merupakan bagian dari aset tetap yang mencakup tanah, peralatan dan mesin, gedung dan bangunan, jalan, irigasi dan jaringan, dan aset tetap lainnya yang proses perolehannya dan/atau pembangunannya membutuhkan suatu periode waktu tertentu dan belum selesai. Perolehan aset dapat dilakukan dengan membangun sendiri (swakelola) atau melalui pihak ketiga dengan kontrak konstruksi.

Pengakuan konstruksi dalam pengerjaan dilakukan bila suatu konstruksi dalam pengerjaan telah diterima atau diserahkan hak kepemilikannya dan atau pada saat penguasaannya berpindah. Suatu benda berwujud harus diakui sebagai Konstruksi Dalam Pengerjaan jika:

- 1) Besar kemungkinan bahwa manfaat ekonomi masa yang akan datang berkaitan dengan aset tersebut akan diperoleh;
- 2) Biaya perolehan tersebut dapat diukur secara andal; dan
- 3) Aset tersebut masih dalam proses pengerjaan.

Konstruksi Dalam Pengerjaan biasanya merupakan aset yang dimaksudkan



digunakan untuk operasional pemerintah atau dimanfaatkan oleh masyarakat dalam jangka panjang dan oleh karenanya diklasifikasikan dalam aset tetap.

Konstruksi Dalam Pengerjaan dipindahkan ke pos aset tetap yang bersangkutan jika kriteria berikut ini terpenuhi:

- 1) Konstruksi secara substansi telah selesai dikerjakan; dan
- 2) Dapat memberikan manfaat/jasa sesuai dengan tujuan perolehan.

Suatu Konstruksi Dalam Pengerjaan dipindahkan ke aset tetap yang bersangkutan setelah pekerjaan konstruksi tersebut dinyatakan selesai dan siap digunakan sesuai dengan tujuan perolehannya. Konstruksi Dalam Pengerjaan dicatat dengan biaya perolehan.

**g. Akumulasi Penyusutan**

Akumulasi penyusutan adalah total biaya penyusutan yang berjalan untuk aset yang dicatat di neraca. Nilai asli aset disesuaikan selama setiap tahun fiskal untuk mencerminkan nilai saat ini yang disusutkan.

**4. DANA CADANGAN**

Dana Cadangan adalah dana yang disisihkan untuk menampung kebutuhan yang memerlukan dana relatif besar yang tidak dapat dipenuhi dalam satu tahun anggaran. Dana cadangan dibukukan dalam rekening tersendiri atas nama dana cadangan Pemerintah Kabupaten Kapuas Hulu yang dikelola oleh Bendahara Umum Daerah (BUD).

Pengelolaan Dana Cadangan adalah penempatan Dana Cadangan sebelum digunakan sesuai dengan peruntukannya, dalam portofolio yang memberikan hasil tetap dengan risiko rendah. Portofolio tersebut antara lain Deposito, Sertifikat Bank Indonesia (SBI), Surat Perbendaharaan Negara (SPN), Surat Utang Negara (SUN), dan surat berharga lainnya yang dijamin pemerintah.

Pembentukan Dana Cadangan adalah pengeluaran pembiayaan dalam rangka mengisi dana cadangan. Pembentukan dana cadangan berarti pemindahan akun Kas menjadi bentuk Dana Cadangan.

Pencairan Dana Cadangan adalah penerimaan pembiayaan yang berasal dari penggunaan dana cadangan untuk membiayai belanja. Pencairan dana cadangan berarti pemindahan akun Dana Cadangan, yang kemungkinan dalam bentuk deposito, menjadi bentuk kas yang dapat dipergunakan untuk pembiayaan kegiatan yang telah direncanakan.

**5. ASET LAINNYA**

Aset Lainnya merupakan aset pemerintah daerah yang tidak dapat diklasifikasikan sebagai aset lancar, investasi jangka panjang, aset tetap, dan dana cadangan.

**a. Tagihan Penjualan Angsuran**

Tagihan Penjualan Angsuran menggambarkan jumlah yang dapat diterima dari penjualan aset pemerintah secara angsuran kepada pegawai pemerintah. Tagihan penjualan angsuran diakui pada saat potensi manfaat ekonomi masa depan diperoleh oleh pemerintah dan mempunyai nilai atau biaya yang dapat diukur dengan andal.



Tagihan penjualan angsuran diakui pada saat diterima atau kepemilikannya dan/atau kepenguasaannya berpindah. Tagihan Penjualan Angsuran dinilai sebesar nilai nominal dari kontrak/berita acara penjualan aset yang bersangkutan setelah dikurangi dengan angsuran yang telah dibayarkan oleh pegawai ke kas daerah atau daftar saldo tagihan penjualan angsuran.

Hal-hal yang harus diungkapkan yang berkaitan dengan tagihan penjualan angsuran di laporan keuangan maupun catatan atas laporan keuangan disesuaikan dengan kebutuhan daerah, antara lain: klasifikasi tagihan penjualan angsuran menurut umur dan klasifikasi tagihan penjualan angsuran menurut debitor.

**b. Tuntutan Perbendaharaan/Tuntutan Ganti Rugi (TP/TGR)**

Tuntutan perbendaharaan diakui sejak diterbitkannya Surat Keputusan Pembebanan. Tuntutan ganti rugi diakui sejak diterbitkannya Surat Keterangan Tanggungjawab Mutlak (SKTM). Tuntutan Perbendaharaan dinilai sebesar nilai nominal dalam Surat Keputusan Pembebanan setelah dikurangi dengan setoran yang telah dilakukan oleh bendahara yang bersangkutan ke kas daerah. Tuntutan Ganti Rugi dinilai sebesar nilai nominal dalam Surat Keterangan Tanggungjawab Mutlak (SKTM) setelah dikurangi dengan setoran yang telah dilakukan oleh pegawai yang bersangkutan ke kas daerah.

Hal-hal yang harus diungkapkan yang berkaitan dengan tuntutan perbendaharaan/tuntutan ganti rugi di laporan keuangan maupun catatan atas laporan keuangan disesuaikan dengan kebutuhan daerah.

**c. Penyisihan Tuntutan Ganti Rugi**

Aset berupa piutang di neraca harus terjaga agar nilainya sama dengan nilai bersih yang dapat direalisasikan (*net realizable value*). Alat untuk menyesuaikan adalah dengan melakukan penyisihan piutang tidak tertagih. Kebijakan penyisihan piutang tidak tertagih harus dirumuskan dengan sikap penuh hati-hati. Sikap kehati-hatian ini sangat diperlukan agar kebijakan ini mampu menghasilkan nilai yang diharapkan dapat ditagih atas piutang yang ada per tanggal neraca. Penyisihan piutang diperhitungkan dan dibukukan dengan periode yang sama timbulnya piutang, sehingga dapat menggambarkan nilai yang betul-betul diharapkan dapat ditagih. Penyisihan piutang yang kemungkinan tidak tertagih dapat diprediksi berdasarkan pengalaman masa lalu dengan melakukan analisis terhadap saldo-saldo piutang yang masih *outstanding*. Berhubung kolektibilitas piutang harus dipertimbangkan sebagai suatu *loss contingency*, maka metode penyisihan merupakan suatu hal yang memungkinkan untuk menjaga aset dari kemungkinan kerugian yang dapat diperhitungkan secara rasional.

Metode penyisihan terhadap piutang yang tidak tertagih terdiri atas taksiran kemungkinan tidak tertagih pada saat pelaporan keuangan. Metode ini lebih meyakinkan terhadap penyajian nilai yang dapat direalisasikan (*net realizable value*) yang tersaji di neraca. Penyisihan piutang tidak tertagih dapat dilakukan berdasarkan umur piutang atau dari jumlah yang ditetapkan. Pemilihan dasar penyisihan ini hendaknya didasarkan pada hasil analisis atas data, pengalaman historis, maupun kebijakan dan upaya yang ditempuh pemerintah dalam menetapkan dan menagih piutang. Penyisihan piutang tak tertagih bukan merupakan penghapusan piutang.



Penghapusan piutang diatur dalam Peraturan Pemerintah yang mengatur tentang Tata Cara Penghapusan Piutang Negara/Daerah. Dengan demikian, nilai penyisihan piutang tak tertagih akan disajikan di neraca, selama piutang pokok masih tercantum atau belum dihapuskan sesuai dengan peraturan yang berlaku. Penyisihan piutang hendaknya dibuat aturannya terlebih dahulu. Jumlah yang disisihkan sebagai piutang tak tertagih menjadi unsur pengurang jumlah piutang dalam laporan keuangan, sehingga nilai piutang mencerminkan nilai yang dapat ditagih. Untuk kelengkapan informasi, jumlah piutang asal (nominal).

**d. Aset Tak Berwujud**

Aset Tidak Berwujud (ATB) menyebutkan bahwa aset tidak berwujud (ATB) adalah aset non-moneter yang tidak mempunyai wujud fisik, dan merupakan salah satu jenis aset yang dimiliki oleh pemerintah daerah. Aset ini sering dihubungkan dengan hasil kegiatan entitas dalam menjalankan tugas dan fungsi penelitian dan pengembangan serta sebagian diperoleh dari proses pengadaan dari luar entitas. Aset tak berwujud terdiri atas :

- 1) *Goodwill* adalah kelebihan nilai yang diakui oleh pemerintah daerah akibat adanya pembelian kepentingan/saham di atas nilai buku. *Goodwill* dihitung berdasarkan selisih antara nilai entitas berdasarkan pengakuan dari suatu transaksi peralihan/penjualan kepentingan/saham dengan nilai buku kekayaan bersih perusahaan.
- 2) Hak Paten atau Hak Cipta Hak-hak ini pada dasarnya diperoleh karena adanya kepemilikan kekayaan intelektual atau atas suatu pengetahuan teknis atau suatu karya yang dapat menghasilkan manfaat bagi pemerintah daerah. Selain itu dengan adanya hak ini dapat mengendalikan pemanfaatan aset tersebut dan membatasi pihak lain yang tidak berhak untuk memanfaatkannya.
- 3) Royalti Nilai manfaat ekonomi yang akan/dapat diterima atas kepemilikan hak cipta/hak paten/hak lainnya pada saat hak dimaksud akan dimanfaatkan oleh orang, instansi atau perusahaan lain.
- 4) *Software* komputer yang masuk dalam kategori aset tak berwujud adalah *software* yang bukan merupakan bagian tak terpisahkan dari *hardware* komputer tertentu. Jadi *software* ini adalah yang dapat digunakan di komputer lain. *Software* yang diakui sebagai ATB memiliki karakteristik berupa adanya hak istimewa/eksklusif atas *software* berkenaan.
- 5) Lisensi adalah izin yang diberikan pemilik hak paten atau hak cipta yang diberikan kepada pihak lain berdasarkan perjanjian pemberian hak untuk menikmati manfaat ekonomi dari suatu Hak Kekayaan Intelektual yang diberi perlindungan dalam jangka waktu dan syarat tertentu.
- 6) Hasil kajian/pengembangan yang memberikan manfaat jangka panjang adalah suatu kajian atau pengembangan yang memberikan manfaat ekonomis dan/atau sosial di masa yang akan datang yang dapat diidentifikasi sebagai aset.
- 7) Aset Tak Berwujud Lainnya merupakan jenis aset tak berwujud yang tidak dapat dikelompokkan ke dalam jenis aset tak berwujud yang ada.





- 8) Aset Tak Berwujud dalam Pengerjaan Terdapat kemungkinan pengembangan suatu aset tak berwujud yang diperoleh secara internal yang jangka waktu penyelesaiannya melebihi satu tahun anggaran atau pelaksanaan pengembangannya melewati tanggal pelaporan. Dalam hal terjadi seperti ini, maka atas pengeluaran yang telah terjadi dalam rangka pengembangan tersebut sampai dengan tanggal pelaporan harus diakui sebagai aset tak berwujud dalam Pengerjaan (*intangible asset – work in progress*), dan setelah pekerjaan selesai kemudian akan direklasifikasi menjadi aset tak berwujud yang bersangkutan. Sesuatu diakui sebagai aset tidak berwujud jika dan hanya jika: Kemungkinan besar diperkirakan manfaat ekonomi di masa datang yang diharapkan atau jasa potensial yang diakibatkan dari ATB tersebut akan mengalir kepada entitas pemerintah daerah atau dinikmati oleh entitas; dan Biaya perolehan atau nilai wajarnya dapat diukur dengan andal.

**e. Amortisasi Aset Tak Berwujud**

Amortisasi Aset Tak Berwujud merupakan total dari penyusutan suatu aset tetap/aset tidak berwujud yang telah dibebankan. Akumulasi penyusutan dan amortisasi menjadi pengurang aset tetap/aset tidak berwujud dalam neraca dimana harga perolehan aset tetap/aset tidak berwujud yang telah dikurangi dengan akumulasi penyusutannya dan amortisasinya menjadi nilai buku (*book value*) aset tetap/aset tidak berwujudnya tersebut.

**f. Aset Lain-lain**

Pos Aset Lain-Lain digunakan untuk mencatat aset lainnya yang tidak dapat dikelompokkan ke dalam Aset Tak Berwujud, Tagihan Penjualan Angsuran, Tuntutan Perbendaharaan, Tuntutan Ganti Rugi, dan Kemitraan dengan Pihak Ketiga. Aset Lain-lain dicatat berdasarkan nilai tercatatnya (*carrying amount*).

**g. Akumulasi Penyusutan Aset Lain-lain**

Akumulasi penyusutan adalah kumpulan beban penyusutan secara periodik. Keduanya pun berbeda di dalam pencatatan keuangan, yang mana beban penyusutan harus dicatat dalam laporan operasional, dan akumulasi penyusutan harus dicatat pada neraca. Besarnya akumulasi penyusutan di tahun pertama penggunaan aktiva tetap akan sama dengan besaran beban penyusutan selama satu tahun pertama pemakaian aktiva tetap tersebut. Lalu, pada tahun kedua penggunaan, besarnya akumulasi penyusutan adalah hasil dari penjumlahan beban penyusutan di tahun pertama dan kedua aktiva tetap. Pun sama halnya dengan tahun ketiga dan seterusnya lagi. Dalam laporan keuangan, sifat dari akumulasi penyusutan adalah mengurangi nilai pada aktiva tetap.

**6. Utang/Kewajiban**

**a. Kewajiban Jangka Pendek**

Suatu kewajiban diklasifikasikan sebagai kewajiban jangka pendek jika diharapkan dibayar dalam waktu 12 (dua belas) bulan setelah tanggal pelaporan. Semua kewajiban lainnya diklasifikasikan sebagai kewajiban jangka panjang. Kewajiban Jangka Pendek diakui pada saat dana pinjaman diterima dan/atau pada saat kewajiban timbul. Kewajiban dicatat sebesar nilai nominal. Kewajiban dalam mata uang asing dijabarkan dan dinyatakan dalam mata uang rupiah sesuai dengan kurs



tengah Bank Indonesia pada tanggal transaksi.

Jumlah saldo kewajiban jangka pendek diklasifikasikan berdasarkan pemberi pinjaman; Bunga pinjaman yang terutang pada periode berjalan dan tingkat bunga yang berlaku; Konsekuensi dilakukannya penyelesaian kewajiban sebelum jatuh tempo.

**b. Kewajiban Jangka Panjang**

Semua kewajiban yang tidak diharapkan dibayar dalam waktu 12 (dua belas) bulan setelah tanggal pelaporan diklasifikasikan sebagai kewajiban jangka panjang.

**7. Ekuitas Dana**

Tujuan Kebijakan akuntansi kewajiban mengatur perlakuan akuntansi kewajiban. Perlakuan akuntansi kewajiban mencakup: definisi, pengakuan dan pengungkapan kewajiban. Ekuitas Dana adalah kekayaan bersih pemerintah yang merupakan selisih antara aset dan kewajiban pemerintah.

**8. Pendapatan-LO**

**Definisi Pendapatan-LO**

- a. Pendapatan-LO merupakan hak Pemerintah Daerah yang diakui sebagai penambah ekuitas dalam periode tahun anggaran yang bersangkutan dan tidak perlu dibayar kembali. Pendapatan-LO merupakan pendapatan yang menjadi tanggung jawab dan wewenang entitas Pemerintah Daerah, baik yang dihasilkan oleh transaksi operasional, non operasional dan pos luar biasa yang meningkatkan ekuitas entitas Pemerintah Daerah. Pendapatan operasional dikelompokkan dari dua sumber, yaitu transaksi pertukaran (*exchange transactions*) dan transaksi non-pertukaran (*non-exchange transactions*);
- b. Pendapatan dari Transaksi Pertukaran adalah manfaat ekonomi yang diterima dari berbagai transaksi pertukaran seperti penjualan barang atau jasa layanan tertentu, dan barter. Pendapatan dari Transaksi Non-pertukaran adalah manfaat ekonomi yang diterima Pemerintah Daerah tanpa kewajiban Pemerintah Daerah menyampaikan prestasi balik atau imbalan balik kepada pemberi manfaat ekonomi termasuk (namun tidak terbatas pada) pendapatan pajak, rampasan, hibah, sumbangan, donasi dari entitas di luar entitas akuntansi dan entitas pelaporan, dan hasil alam;
- c. Kebijakan akuntansi pendapatan-LO meliputi kebijakan akuntansi pendapatan-LO untuk PPKD dan kebijakan akuntansi pendapatan-LO untuk SKPD. Akuntansi Pendapatan-LO pada PPKD meliputi Pendapatan Asli Daerah, Pendapatan Transfer, Lain-Lain Pendapatan Daerah yang Sah, serta Pendapatan Non Operasional. Akuntansi Pendapatan-LO pada SKPD meliputi Pendapatan Asli Daerah.

**Pengakuan Pendapatan-LO**

Pendapatan-LO diakui pada saat:

- a. Timbulnya hak atas pendapatan. Kriteria ini dikenal juga dengan *earned*.
- b. Pendapatan direalisasi, yaitu adanya aliran masuk sumberdaya ekonomi baik sudah diterima pembayaran secara tunai (*realized*) maupun masih berupa piutang (*realizable*).



## **Pengakuan Pendapatan-LO pada PPKD**

### **a. Pendapatan Asli Daerah**

Merupakan pendapatan yang diperoleh daerah yang dipungut berdasarkan Peraturan Daerah sesuai dengan Peraturan Perundang-Undangan. Pendapatan tersebut dapat dikelompokkan ke dalam tiga kategori, yaitu PAD Melalui Penetapan, PAD Tanpa Penetapan, dan PAD dari Hasil Eksekusi Jaminan.

#### **1) PAD Melalui Penetapan**

PAD yang masuk ke dalam kategori ini adalah Tuntutan Ganti Kerugian Daerah, Pendapatan Denda atas Keterlambatan Pelaksanaan Pekerjaan, Pendapatan Denda Pajak, dan Pendapatan Denda Retribusi. Pendapatan tersebut diakui ketika telah diterbitkan Surat Keputusan atas pendapatan terkait.

#### **2) PAD Tanpa Penetapan**

PAD yang masuk ke dalam kategori ini antara lain Penerimaan Jasa Giro, Pendapatan Bunga Deposito, Komisi, Potongan dan Selisih Nilai Tukar Rupiah, Pendapatan dari Pengembalian, Fasilitas Sosial dan Fasilitas Umum, Pendapatan dari Penyelenggaraan Pendidikan dan Pelatihan, Pendapatan dari Angsuran/Cicilan Penjualan, dan Hasil dari Pemanfaatan Kekayaan Daerah. Pendapatan-pendapatan tersebut diakui ketika pihak terkait telah melakukan pembayaran langsung ke Rekening Kas Umum Daerah.

#### **3) PAD dari Hasil Eksekusi Jaminan**

Pendapatan hasil eksekusi jaminan diakui saat pihak ketiga tidak menunaikan kewajibannya. Pada saat tersebut, PPKD akan mengeksekusi uang jaminan yang sebelumnya telah disetorkan, dan mengakuinya sebagai pendapatan. Pengakuan pendapatan ini dilakukan pada saat dokumen eksekusi yang sah telah diterbitkan.

### **b. Pendapatan Transfer**

Merupakan penerimaan uang yang berasal dari entitas pelaporan lain. Pendapatan transfer diakui berdasarkan penetapan dalam dokumen resmi yang menginformasikan dana transfer yang akan diterima oleh Pemerintah Daerah.

### **c. Lain-Lain Pendapatan Daerah yang Sah**

Merupakan kelompok pendapatan lain yang tidak termasuk dalam kategori pendapatan sebelumnya. Lain-Lain Pendapatan Daerah yang Sah pada PPKD, antara lain meliputi Pendapatan Hibah baik dari Pemerintah, Pemerintah Daerah Lainnya, Badan/ Lembaga/Organisasi Swasta Dalam Negeri, maupun Kelompok Masyarakat/ Perorangan. Pendapatan hibah diakui saat Naskah Perjanjian Hibah ditandatangani.

### **d. Pendapatan Non Operasional**

Pendapatan Non Operasional mencakup antara lain Surplus Penjualan Aset Non lancar, Surplus Penyelesaian Kewajiban Jangka Panjang, Surplus dari Kegiatan Non Operasional Lainnya. Pendapatan Non Operasional diakui ketika dokumen sumber berupa Berita Acara kegiatan (misal: Berita Acara Penjualan untuk mengakui Surplus Penjualan Aset Non lancar) telah diterima.



### **Pengakuan Pendapatan-LO pada SKPD**

a. **Pendapatan Asli Daerah**

Pendapatan Asli Daerah merupakan pendapatan yang diperoleh daerah yang dipungut berdasarkan Peraturan Daerah sesuai dengan Peraturan Perundang-Undangan. Pendapatan tersebut dapat dikelompokkan menjadi enam, yaitu:

- 1) Kelompok pendapatan pajak yang didahului oleh penerbitan Surat Ketetapan Pajak Daerah (SKPD) untuk kemudian dilakukan pembayaran oleh wajib pajak yang bersangkutan. Pendapatan Pajak ini diakui ketika telah diterbitkan penetapan berupa Surat Ketetapan (SK) atas pendapatan terkait.
- 2) Kelompok pendapatan pajak yang didahului dengan penghitungan sendiri oleh wajib pajak (*self assessment*) dan dilanjutkan dengan pembayaran oleh wajib pajak berdasarkan perhitungan tersebut. Selanjutnya, dilakukan pemeriksaan terhadap nilai pajak yang dibayar apakah sudah sesuai, kurang atau lebih bayar untuk kemudian dilakukan penetapan. Pendapatan Pajak ini diakui ketika telah diterbitkan penetapan berupa Surat Ketetapan (SK) atas pendapatan terkait.
- 3) Kelompok pendapatan retribusi yang pembayarannya diterima untuk memenuhi kewajiban dalam periode tahun berjalan. Pendapatan retribusi ini diakui ketika pembayarannya telah diterima.
- 4) Kelompok pendapatan pajak yang didahului dengan penghitungan sendiri oleh wajib pajak (*self assessment*) dan pembayarannya diterima di muka untuk memenuhi kewajiban selama beberapa periode ke depan. Selanjutnya, dilakukan pemeriksaan terhadap nilai pajak yang dibayar apakah sudah sesuai, kurang atau lebih bayar, untuk selanjutnya dilakukan penetapan. Pendapatan ini diakui ketika telah diterbitkan penetapan berupa Surat Ketetapan (SK) atas pendapatan terkait.
- 5) Kelompok pendapatan retribusi yang pembayarannya diterima untuk memenuhi kewajiban dalam periode tahun berjalan. Pendapatan retribusi ini diakui ketika pembayaran telah diterima.
- 6) Kelompok pendapatan retribusi yang pembayarannya dilakukan bersamaan atau setelah Surat Ketetapan Retribusi terbit. Pendapatan retribusi ini diakui ketika telah diterbitkan Surat Ketetapan atas pendapatan terkait.

### **Pengukuran Pendapatan-LO**

- 1) Pendapatan-LO operasional non pertukaran, diukur sebesar aset yang diperoleh dari transaksi nonpertukaran yang pada saat perolehan tersebut diukur dengan nilai wajar.
- 2) Pendapatan-LO dari transaksi pertukaran diukur dengan menggunakan harga sebenarnya (*actual price*) yang diterima ataupun menjadi tagihan sesuai dengan perjanjian yang telah membentuk harga. Pendapatan-LO dari transaksi pertukaran harus diakui pada saat barang atau jasa diserahkan kepada masyarakat ataupun entitas pemerintah lainnya dengan harga tertentu yang dapat diukur secara andal.





## **9. Beban**

### **Pengertian**

Beban adalah penurunan manfaat ekonomi atau potensi jasa dalam periode pelaporan yang menurunkan ekuitas, yang dapat berupa pengeluaran atau konsumsi aset atau timbulnya kewajiban.

### **Pengakuan Beban**

Beban diakui pada saat timbulnya kewajiban, terjadi konsumsi aset, atau terjadinya penurunan manfaat ekonomi atau potensi jasa. Saat timbulnya kewajiban adalah saat terjadinya peralihan hak dari pihak lain ke pemerintah tanpa diikuti keluarnya kas dari kas umum daerah. Contohnya tagihan rekening telepon dan rekening listrik yang belum dibayar Pemerintah Daerah. Yang dimaksud dengan terjadinya konsumsi aset adalah saat pengeluaran kas kepada pihak lain yang tidak didahului timbulnya kewajiban dan/atau konsumsi aset nonkas dalam kegiatan operasional Pemerintah Daerah. Sedangkan penurunan manfaat ekonomi atau potensi jasa terjadi pada saat penurunan nilai aset sehubungan dengan penggunaan aset bersangkutan/berlalu waktu. Contoh penurunan manfaat ekonomi atau potensi jasa adalah penyusutan atau amortisasi.

### **Pengakuan Beban pada PPKD**

#### **1) Beban Bunga**

Beban Bunga merupakan alokasi pengeluaran Pemerintah Daerah untuk pembayaran bunga (*interest*) yang dilakukan atas kewajiban penggunaan pokok utang (*principal outstanding*) termasuk beban pembayaran biaya-biaya yang terkait dengan pinjaman dan hibah yang diterima Pemerintah Daerah seperti biaya *commitment fee* dan biaya denda. Beban Bunga meliputi Beban Bunga Pinjaman dan Beban Bunga Obligasi. Beban bunga diakui saat bunga tersebut jatuh tempo untuk dibayarkan. Untuk keperluan pelaporan keuangan, nilai beban bunga diakui sampai dengan tanggal pelaporan walaupun saat jatuh tempo melewati tanggal pelaporan.

#### **2) Beban Subsidi**

Beban Subsidi merupakan pengeluaran atau alokasi anggaran yang diberikan Pemerintah Daerah kepada perusahaan/lembaga tertentu agar harga jual produksi/jasa yang dihasilkan dapat terjangkau oleh masyarakat. Beban subsidi diakui pada saat kewajiban Pemerintah Daerah untuk memberikan subsidi telah timbul.

#### **3) Beban Hibah**

Beban Hibah merupakan beban Pemerintah Daerah dalam bentuk uang, barang, atau jasa kepada Pemerintah Daerah, Pemerintah Daerah lainnya, perusahaan daerah, masyarakat, dan organisasi kemasyarakatan, yang bersifat tidak wajib dan tidak mengikat. Beban hibah diakui saat timbulnya kewajiban Pemerintah Daerah karena adanya perikatan/naskah perjanjian. Kewajiban Pemerintah Daerah untuk menyerahkan uang, barang, atau jasa dalam rangka hibah timbul setelah ditandatanganinya naskah perjanjian hibah.

#### **4) Beban Bantuan Sosial**

Beban Bantuan Sosial merupakan beban Pemerintah Daerah dalam bentuk uang atau



barang yang diberikan kepada individu, keluarga, kelompok dan/atau masyarakat yang sifatnya tidak secara terus menerus dan selektif yang bertujuan untuk melindungi dari kemungkinan terjadinya resiko sosial. Beban bantuan sosial diakui saat diterbitkan SP2D atau pada saat timbulnya kewajiban Pemerintah Daerah (jika terdapat dokumen yang memadai).

5) **Beban Penyisihan Piutang**

Beban Penyisihan Piutang merupakan cadangan yang harus dibentuk sebesar persentase tertentu dari akun piutang terkait ketertagihan piutang. Beban Penyisihan Piutang diakui saat akhir tahun.

6) **Beban Transfer**

Beban Transfer merupakan beban berupa pengeluaran uang atau kewajiban untuk mengeluarkan uang dari Pemerintah Daerah kepada entitas pelaporan lain yang diwajibkan oleh peraturan perundang-undangan. Beban transfer diakui saat diterbitkan SP2D atau pada saat timbulnya kewajiban Pemerintah Daerah (jika terdapat dokumen yang memadai).

**Pengakuan Beban Pada SKPD**

1) **Beban Pegawai**

Beban pegawai merupakan kompensasi terhadap pegawai baik dalam bentuk uang atau barang, yang harus dibayarkan kepada pejabat negara, pegawai negeri sipil, dan pegawai yang dipekerjakan oleh Pemerintah Daerah yang belum berstatus PNS sebagai imbalan atas pekerjaan yang telah dilaksanakan, kecuali pekerjaan yang berkaitan dengan pembentukan modal. Pembayaran atas beban pegawai dapat dilakukan melalui mekanisme UP/GU/TU seperti honorarium non PNS, atau melalui mekanisme LS seperti beban gaji dan tunjangan. Beban pegawai yang pembayarannya melalui mekanisme LS, beban pegawai diakui saat diterbitkan SP2D atau pada saat timbulnya kewajiban Pemerintah Daerah (jika terdapat dokumen yang memadai). Beban pegawai yang pembayarannya melalui mekanisme UP/GU/TU, beban pegawai diakui ketika bukti pembayaran beban (misal: bukti pembayaran honor) telah disahkan pengguna anggaran.

2) **Beban Barang**

Beban Barang dicatat untuk menampung pembelian barang dan jasa yang habis pakai untuk memproduksi barang dan jasa yang dipasarkan maupun yang tidak dipasarkan serta pengadaan barang yang dimaksudkan untuk diserahkan atau dijual kepada masyarakat termasuk pembayaran honorarium kegiatan kepada non pegawai dan pemberian hadiah atas kegiatan tertentu terkait dengan suatu prestasi. Beban barang dapat dilakukan dengan mekanisme UP/GU/TU ataupun dengan mekanisme LS. Dalam mekanisme UP/GU/TU, beban barang diakui ketika bukti pembayaran beban kepada pihak ketiga atau bukti transaksi telah disahkan oleh pengguna anggaran. Sedangkan dalam mekanisme LS, beban barang diakui saat Berita Acara Serah Terima ditandatangani. Khusus untuk beban persediaan, pengakuan beban dapat menggunakan pendekatan aset atau pendekatan beban. Pendekatan aset, pengakuan beban persediaan dilakukan pada akhir tahun, sedangkan pendekatan beban, pengakuan beban persediaan dilakukan pada saat transaksi perolehan persediaan.



### **Pengukuran Beban**

- a. Beban dari transaksi nonpertukaran diukur sebesar aset yang digunakan atau dikeluarkan yang pada saat perolehan tersebut diukur dengan nilai wajar.
- b. Beban dari transaksi pertukaran diukur dengan menggunakan harga sebenarnya (*actual price*) yang dibayarkan ataupun yang menjadi tagihan sesuai dengan perjanjian yang telah membentuk harga.

### **10. Koreksi Kesalahan**

Koreksi adalah tindakan pembetulan secara akuntansi agar akun/pos yang tersaji dalam laporan keuangan entitas menjadi sesuai dengan yang seharusnya, sedangkan kesalahan adalah penyajian akun/pos yang secara signifikan tidak sesuai dengan yang seharusnya yang mempengaruhi laporan keuangan periode berjalan atau periode sebelumnya. Kesalahan ditinjau dari sifat kejadian dikelompokkan dalam 2 (dua) jenis yaitu kesalahan tidak berulang dan kesalahan berulang dan sistemik, dengan penjelasan sebagai berikut.

- 1) Kesalahan tidak berulang adalah kesalahan yang diharapkan tidak akan terjadi kembali, terdiri atas kesalahan tidak berulang yang terjadi pada periode berjalan dan Kesalahan tidak berulang yang terjadi pada periode sebelumnya.
- 2) Kesalahan berulang dan sistemik adalah kesalahan yang disebabkan sifat alamiah (normal) dari jenis-jenis transaksi tertentu yang diperkirakan akan terjadi secara berulang. Contohnya adalah penerimaan pajak dari wajib pajak yang memerlukan koreksi sehingga perlu dilakukan restitusi atau tambahan pembayaran dari wajib pajak. Setiap kesalahan harus dikoreksi segera setelah diketahui. Koreksi kesalahan ada beberapa macam.

Berikut beberapa macam koreksi kesalahan pada Pemerintah Daerah:

- 1) Koreksi kesalahan yang tidak berulang yang terjadi pada periode berjalan, baik yang mempengaruhi posisi kas maupun yang tidak, dilakukan dengan pembetulan pada akun yang bersangkutan dalam periode berjalan, baik pada akun pendapatan-LRA atau akun belanja, maupun akun pendapatan-LO atau akun beban.
- 2) Koreksi kesalahan yang tidak berulang yang terjadi pada periode-periode sebelumnya dan mempengaruhi posisi kas, apabila laporan keuangan periode tersebut belum diterbitkan, dilakukan dengan pembetulan pada akun yang bersangkutan, baik pada akun pendapatan-LRA atau akun belanja, maupun akun pendapatan-LO atau akun beban.
- 3) Koreksi kesalahan atas pengeluaran belanja (sehingga mengakibatkan penerimaan kembali belanja) yang tidak berulang yang terjadi pada periode-periode sebelumnya dan menambah posisi kas, apabila laporan keuangan periode tersebut sudah diterbitkan, dilakukan dengan pembetulan pada akun pendapatan lain-lain-LRA. Dalam hal mengakibatkan pengurangan kas dilakukan dengan pembetulan pada akun Saldo Anggaran Lebih.
- 4) Koreksi kesalahan atas perolehan aset selain kas yang tidak berulang yang terjadi pada periode-periode sebelumnya dan menambah maupun mengurangi posisi kas, apabila laporan keuangan periode tersebut sudah diterbitkan, dilakukan dengan pembetulan pada akun kas dan akun aset bersangkutan.



- 5) Koreksi kesalahan atas beban yang tidak berulang, sehingga mengakibatkan pengurangan beban, yang terjadi pada periode-periode sebelumnya dan mempengaruhi posisi kas dan tidak mempengaruhi secara material posisi aset selain kas, apabila laporan keuangan periode tersebut sudah diterbitkan, dilakukan dengan pembetulan pada akun pendapatan lain-lain-LO/ekuitas. Dalam hal mengakibatkan penambahan beban dilakukan dengan pembetulan pada akun beban lain-lain-LO/ekuitas.
- 6) Koreksi kesalahan atas penerimaan pendapatan-LRA yang tidak berulang yang terjadi pada periode-periode sebelumnya dan menambah maupun mengurangi posisi kas, apabila laporan keuangan periode tersebut sudah diterbitkan, dilakukan dengan pembetulan pada akun kas dan akun Saldo Anggaran Lebih.
- 7) Koreksi kesalahan atas penerimaan pendapatan-LO yang tidak berulang yang terjadi pada periode-periode sebelumnya dan menambah maupun mengurangi posisi kas, apabila laporan keuangan periode tersebut sudah diterbitkan, dilakukan dengan pembetulan pada akun kas dan akun ekuitas.
- 8) Koreksi kesalahan atas penerimaan dan pengeluaran pembiayaan yang tidak berulang yang terjadi pada periode-periode sebelumnya dan menambah maupun mengurangi posisi kas, apabila laporan keuangan periode tersebut sudah diterbitkan, dilakukan dengan pembetulan pada akun kas dan akun Saldo Anggaran Lebih.
- 9) Koreksi kesalahan yang tidak berulang atas pencatatan kewajiban yang terjadi pada periode-periode sebelumnya dan menambah maupun mengurangi posisi kas, apabila laporan keuangan periode tersebut sudah diterbitkan, dilakukan dengan pembetulan pada akun kas dan akun kewajiban bersangkutan.
- 10) Koreksi kesalahan tidak berulang yang terjadi pada periode-periode sebelumnya dan tidak mempengaruhi posisi kas, baik sebelum maupun setelah laporan keuangan periode tersebut diterbitkan, pembetulan dilakukan pada akun-akun neraca terkait pada periode kesalahan ditemukan. Kesalahan berulang dan sistemik tidak memerlukan koreksi, melainkan dicatat pada saat terjadi pengeluaran kas untuk mengembalikan kelebihan pendapatan dengan mengurangi pendapatan-LRA maupun pendapatan-LO yang bersangkutan.





## 7.4 PENJELASAN POS-POS LAPORAN REALISASI ANGGARAN

Laporan realisasi anggaran (LRA) merupakan perbandingan antara anggaran dengan realisasinya pada satu tahun anggaran tertentu, LRA mencakup unsur-unsur pendapatan, belanja dan pembiayaan.

	<u>Anggaran 2022 (Rp)</u>	<u>Realisasi 2022 (Rp)</u>
<b>7.4.1 PENDAPATAN DAERAH</b>	<b>1.602.108.166.748,43</b>	<b>1.566.982.253.918,63</b>

Pendapatan Daerah Kabupaten Kapuas Hulu TA 2022 dianggarkan sebesar Rp1.602.108.166.748,43 dan untuk realisasinya sebesar Rp1.566.982.253.918,63 atau mencapai 97,81%. Jika dibandingkan dengan realisasi Pendapatan Daerah TA 2021 (*Audited*) sebesar Rp1.770.674.421.372,65 maka pada TA 2022 realisasi Pendapatan Daerah mengalami penurunan sebesar (Rp203.692.167.454,02) atau (11,50%) Pendapatan Daerah TA 2022 dapat dikelompokkan sebagai berikut:

**Tabel 12. Pendapatan Daerah Kabupaten Kapuas Hulu TA 2022 dan TA 2021**

Uraian	TA 2022		%	TA 2021	Naik/Turun (Rp)
	Anggaran (Rp)	Realisasi (Rp)		Realisasi (Rp)	
<b>1 PENDAPATAN ASLI DAERAH (PAD)</b>	<b>68.553.704.498,20</b>	<b>70.668.853.866,21</b>	<b>103,09</b>	<b>78.657.172.950,63</b>	<b>(7.988.319.084,42)</b>
Pajak Daerah	17.500.000.000,00	16.455.782.266,53	94,03	14.638.951.445,43	1.816.830.821,10
Retribusi Daerah	6.652.650.000,00	4.995.795.080,83	75,09	5.197.258.208,75	(201.463.127,92)
Hasil Pengelolaan Kekayaan Daerah yang Dipisahkan	13.926.125.609,76	13.926.125.609,76	100,00	13.703.075.392,28	223.050.217,48
Lain-lain PAD yang Sah	30.474.928.888,44	35.291.150.909,09	115,80	45.117.887.904,17	(9.826.736.995,08)
<b>2 PENDAPATAN TRANSFER</b>	<b>1.469.984.908.895,23</b>	<b>1.439.460.492.812,23</b>	<b>97,92</b>	<b>1.625.328.412.470,75</b>	<b>(185.867.919.658,52)</b>
Pendapatan Transfer Pemerintah Pusat	1.405.988.817.494,00	1.375.284.294.638,00	97,82	1.569.062.082.728,00	(193.777.788.090,00)
Pendapatan Transfer Antar Daerah	63.996.091.401,23	64.176.198.174,23	100,28	56.266.329.742,75	7.909.868.431,48
<b>3 LAIN-LAIN PENDAPATAN DAERAH YANG SAH</b>	<b>63.569.553.355,00</b>	<b>56.852.907.240,19</b>	<b>89,43</b>	<b>66.688.835.951,27</b>	<b>(9.835.928.711,08)</b>
Pendapatan Hibah	1.770.268.003,00	845.878.194,71	47,78	0,00	0,00
Lain-lain Pendapatan Sesuai dengan Ketentuan Peraturan Perundang-Undangan	61.799.285.352,00	56.007.029.045,48	90,63	66.688.835.951,27	(10.681.806.905,79)
<b>Total</b>	<b>1.602.108.166.748,43</b>	<b>1.566.982.253.918,63</b>	<b>97,81</b>	<b>1.770.674.421.372,65</b>	<b>(203.692.167.454,02)</b>

Sumber: LRA Kabupaten Kapuas Hulu TA 2022

Berdasarkan data di atas, dapat dilihat bahwa secara umum Pendapatan Daerah kurang dari target sebesar (Rp35.125.912.829,80) atau (2,19%), dengan rincian yaitu Pendapatan Asli Daerah lebih dari target anggaran sebesar Rp2.115.149.368,01 atau 3,09% dan Pendapatan Transfer kurang dari target anggaran sebesar (Rp30.524.416.083,00) atau (2,08%), dan Lain-Lain Pendapatan Daerah yang Sah kurang dari target anggaran sebesar (Rp6.716.646.114,81) atau (10,57%).

Komposisi realisasi Pendapatan Daerah tersebut di atas menggambarkan bahwa kontribusi pemasukan dari Pendapatan Asli Daerah terhadap seluruh total dari realisasi pendapatan daerah adalah 4,51%, kontribusi dari Pendapatan Transfer terhadap Pendapatan Daerah Kabupaten Kapuas Hulu masih sangat tinggi dan sangat mendominasi yaitu mencapai 91,86%; sedangkan untuk kontribusi Lain-lain Pendapatan Daerah yang Sah masih sangat rendah yaitu sebesar 3,63%.



Target anggaran dan realisasi Pendapatan Daerah disajikan berdasarkan kelompok, jenis dan objek pendapatan dengan uraian sebagai berikut:

		<u>Anggaran 2022 (Rp)</u>	<u>Realisasi 2022 (Rp)</u>
<b>7.4.1.1</b>	<b>PENDAPATAN ASLI DAERAH</b>	<b>68.553.704.498,20</b>	<b>70.668.853.866,21</b>

Pendapatan Asli Daerah untuk TA 2022 ditargetkan sebesar Rp68.553.704.498,20 dan untuk pencapaian realisasinya sebesar Rp70.668.853.866,21 atau 103,09%. Jika dibandingkan dengan realisasi Pendapatan Asli Daerah TA 2021 (*Audited*) sebesar Rp78.657.172.950,63 maka realisasi TA 2022 mengalami penurunan sebesar (Rp7.988.319.084,42) atau (10,16%). Jenis-jenis Pendapatan Asli Daerah dengan uraian sebagai berikut:

**Tabel 13. Pendapatan Asli Daerah Kabupaten Kapuas Hulu TA 2022 dan TA 2021**

Uraian	TA 2022		%	TA 2021	Naik/Turun (Rp)
	Anggaran (Rp)	Realisasi (Rp)		Realisasi (Rp)	
1 Pajak Daerah	17.500.000.000,00	16.455.782.266,53	94,03	14.638.951.445,43	1.816.830.821,10
2 Retribusi Daerah	6.652.650.000,00	4.995.795.080,83	75,09	5.197.258.208,75	(201.463.127,92)
3 Hasil Pengelolaan Kekayaan Daerah yang Dipisahkan	13.926.125.609,76	13.926.125.609,76	100,00	13.703.075.392,28	223.050.217,48
4 Lain-lain PAD yang Sah	30.474.928.888,44	35.291.150.909,09	115,80	45.117.887.904,17	(9.826.736.995,08)
<b>Total</b>	<b>68.553.704.498,20</b>	<b>70.668.853.866,21</b>	<b>103,09</b>	<b>78.657.172.950,63</b>	<b>(7.988.319.084,42)</b>

Sumber: LRA Kabupaten Kapuas Hulu TA 2022

		<u>Anggaran 2022 (Rp)</u>	<u>Realisasi 2022 (Rp)</u>
<b>7.4.1.1.1</b>	<b>Pajak Daerah</b>	<b>17.500.000.000,00</b>	<b>16.455.782.266,53</b>

Mekanisme dan payung hukum untuk pemungutan Pajak Daerah diatur berdasarkan:

1. Peraturan Daerah Kabupaten Kapuas Hulu Nomor 8 Tahun 2011 tentang Pajak Daerah;
2. Peraturan Daerah Kabupaten Kapuas Hulu Nomor 18 Tahun 2013 tentang Perubahan atas Peraturan Daerah Kabupaten Kapuas Hulu Nomor 8 Tahun 2011 tentang Pajak Daerah;
3. Peraturan Bupati Kapuas Hulu Nomor 25 Tahun 2011 tentang Prosedur Pemungutan Pajak Hotel di Kabupaten Kapuas Hulu;
4. Peraturan Bupati Kapuas Hulu Nomor 27 Tahun 2011 tentang Prosedur Pemungutan Pajak Restoran di Kabupaten Kapuas Hulu;
5. Peraturan Bupati Kapuas Hulu Nomor 28 Tahun 2011 tentang Pelaksanaan Pengelolaan Bea Perolehan Hak atas Tanah dan Bangunan;
6. Peraturan Bupati Kapuas Hulu Nomor 31 Tahun 2011 tentang Sistem dan Prosedur Pemungutan Pajak Penerangan Jalan di Kabupaten Kapuas Hulu;
7. Peraturan Bupati Kapuas Hulu Nomor 32 Tahun 2011 tentang Pajak Reklame;
8. Peraturan Bupati Kapuas Hulu Nomor 171 Tahun 2012 tentang Penetapan Nilai Pasar Mineral Batuan di Wilayah Kabupaten Kapuas Hulu;



9. Peraturan Bupati Kapuas Hulu Nomor 11 Tahun 2013 tentang Petunjuk Pelaksanaan Pemungutan Pajak Mineral Bukan Logam dan Batuan;
10. Peraturan Bupati Kapuas Hulu Nomor 26 Tahun 2013 tentang Perubahan atas Peraturan Bupati Kapuas Hulu tentang Pajak Reklame;
11. Peraturan Bupati Kapuas Hulu Nomor 5 Tahun 2014 tentang Tata Cara Pemungutan Pajak Bumi dan Bangunan Perdesaan dan Perkotaan di Kabupaten Kapuas Hulu;
12. Peraturan Bupati Kapuas Hulu Nomor 30 Tahun 2014 tentang Petunjuk Pelaksanaan Pemungutan Pajak Hiburan;
13. Peraturan Bupati Kapuas Hulu Nomor 29 Tahun 2016 tentang Petunjuk Pelaksanaan Pemungutan Pajak Sarang Burung Walet;
14. Peraturan Bupati Kapuas Hulu Nomor 65 Tahun 2017 tentang Perubahan atas Peraturan Bupati Nomor 27 Tahun 2011 tentang Prosedur Pemungutan Pajak Restoran di Kabupaten Kapuas Hulu;
15. Peraturan Bupati Kapuas Hulu Nomor 6 Tahun 2018 tentang Pembagian dan Penggunaan Biaya Pemungutan Pajak Bumi dan Bangunan Kabupaten Kapuas Hulu;
16. Peraturan Bupati Kapuas Hulu Nomor 11 Tahun 2018 tentang Perubahan atas Peraturan Bupati Nomor 25 Tahun 2011 tentang Tata Cara Pemberian dan Pemanfaatan Insentif Pemungutan Pajak Daerah dan Retribusi Daerah di Kabupaten Kapuas Hulu;
17. Peraturan Bupati Kapuas Hulu Nomor 40 Tahun 2018 tentang Petunjuk Pelaksanaan Pemungutan Pajak Parkir;
18. Peraturan Bupati Kapuas Hulu Nomor 6 Tahun 2019 tentang Pajak BPHTB;
19. Peraturan Bupati Kapuas Hulu Nomor 123 tahun 2019 tentang Penetapan Nilai Minimal Ketetapan PBB P2 di Kabupaten Kapuas Hulu; dan
20. Surat Keputusan Bupati Kapuas Hulu Nomor 7 tahun 2019 tentang Nilai Jual Obyek Pajak (NJOP);

Pajak Daerah dipungut berdasarkan Peraturan Daerah Kabupaten Kapuas Hulu Nomor 8 Tahun 2011 tentang Pajak Daerah, sebagaimana telah diubah dengan Peraturan Daerah Kabupaten Kapuas Hulu Nomor 18 Tahun 2013 tentang Perubahan atas Peraturan Daerah Kabupaten Kapuas Hulu Nomor 8 Tahun 2011 tentang Pajak Daerah.

Secara keseluruhan Pajak Daerah TA 2022 dianggarkan sebesar Rp17.500.000.000,00 dengan realisasi sebesar Rp16.455.782.266,53 atau 94,03%. Jika dibandingkan dengan realisasi untuk Pajak Daerah TA 2021 (*Audited*) sebesar Rp14.638.951.445,43 maka realisasi pada TA 2022 mengalami peningkatan sebesar Rp1.816.830.821,10 atau 12,41%.

Untuk realisasi serta kenaikan atau penurunan dari masing-masing objek Pajak Daerah TA 2022 dengan uraian sebagai berikut:

**Tabel 14. Rincian Pajak Daerah Kabupaten Kapuas Hulu TA 2022 dan TA 2021**

Uraian	TA 2022		%	TA 2021	Naik/Turun (Rp)
	Anggaran (Rp)	Realisasi (Rp)		Realisasi (Rp)	
Pajak Hotel	610.000.000,00	618.915.125,90	101,46	630.897.058,80	(11.981.932,90)
Pajak Restoran	1.830.000.000,00	1.319.618.462,62	72,11	772.881.302,51	546.737.160,11



Pajak Hiburan	57.500.000,00	48.124.209,65	83,69	44.661.199,90	3.463.009,75
Pajak Reklame	400.000.000,00	408.872.851,88	102,22	368.644.120,48	40.228.731,40
Pajak Penerangan Jalan	9.870.000.000,00	10.296.763.693,60	104,32	9.452.422.567,52	844.341.126,08
Pajak Parkir	25.500.000,00	21.580.000,00	84,63	17.655.120,00	3.924.880,00
Pajak Air Tanah	-	-		6.258.510,00	(6.258.510,00)
Pajak Sarang Burung Walet	40.000.000,00	43.386.200,00	108,47	24.644.000,00	18.742.200,00
Pajak Mineral Bukan Logam dan Batuan	1.500.000.000,00	579.903.509,78	38,66	433.798.825,82	146.104.683,96
Pajak Bumi dan Bangunan Perdesaan dan Perkotaan (PBBP2)	1.450.000.000,00	1.484.723.544,00	102,39	1.362.829.089,80	121.894.454,20
Bea Perolehan Hak Atas Tanah dan Bangunan (BPHTB)	1.717.000.000,00	1.633.894.669,10	95,16	1.524.259.650,60	109.635.018,50
<b>Total</b>	<b>17.500.000.000,00</b>	<b>16.455.782.266,53</b>	<b>94,03</b>	<b>14.638.951.445,43</b>	<b>1.816.830.821,10</b>

Sumber: LRA Kabupaten Kapuas Hulu TA 2022

Berdasarkan rincian Pajak Daerah di atas, dapat dijelaskan hal-hal sebagai berikut:

1. Pajak Hotel di TA 2022 memiliki anggaran/target sebesar Rp610.000.000,00 dan jumlah realisasinya sebesar Rp618.915.125,90 atau 101,46%; sehingga menyebabkan adanya pelampauan target realisasi untuk pajak hotel di Tahun 2022. Jika dilakukan perbandingan antara realisasi TA 2022 dengan realisasi di TA 2021 (*Audited*) sebesar Rp630.897.058,80, maka dapat diketahui adanya penurunan realisasi pajak hotel di TA 2022 sebesar (Rp11.981.932,90) atau (1,90%) dengan jumlah realisasi di TA 2021 sebagai *standing point*.
2. Pajak Restoran di TA 2022 memiliki anggaran/target sebesar Rp1.830.000.000,00 dan jumlah realisasinya sebesar Rp1.319.618.462,62 atau 72,11%; sehingga adanya penurunan target realisasi. Jika dilakukan perbandingan antara realisasi TA 2022 dengan realisasi di TA 2021 sebesar Rp772.881.302,51 (*Audited*), maka dapat diketahui adanya peningkatan yang signifikan terhadap realisasi pajak restoran di Tahun 2022 sebesar Rp546.737.160,11 atau 70,74% dengan jumlah realisasi di TA 2021 sebagai *standing point*.
3. Pajak Hiburan di TA 2022 memiliki anggaran/target sebesar Rp57.500.000,00 dan jumlah realisasi pendapatannya sebesar Rp48.124.209,65 atau 83,69%; sehingga tidak ada pelampauan target realisasi. Jika dilakukan perbandingan antara realisasi di TA 2022 dengan realisasi di TA 2021 sebesar Rp44.661.199,90 (*Audited*), maka dapat diketahui adanya peningkatan terhadap realisasi di TA 2022 sebesar Rp3.463.009,75 atau 7,75% dengan jumlah realisasi di TA 2021 sebagai *standing point*.
4. Pajak Reklame di TA 2022 memiliki anggaran/target sebesar Rp400.000.000,00 dan jumlah realisasi pendapatannya sebesar Rp408.872.851,88 atau 102,22% sehingga adanya pelampauan target realisasi. Jika dilakukan perbandingan antara realisasi di TA 2022 dengan realisasi di TA 2021 sebesar Rp368.644.120,48 (*Audited*), maka dapat diketahui adanya peningkatan terhadap realisasi di TA 2022 sebesar Rp40.228.731,40 atau 10,91% dengan jumlah realisasi di TA 2021 sebagai *standing point*.





5. Pajak Penerangan Jalan di TA 2022 memiliki anggaran/target sebesar Rp9.870.000.000,00 dan jumlah realisasi pendapatannya sebesar Rp10.296.763.693,60 atau 104,32% sehingga adanya pelampauan target realisasi. Jika dilakukan perbandingan antara realisasi di TA 2022 dengan realisasi di TA 2021 sebesar Rp9.452.422.567,52 (*Audited*), maka dapat diketahui adanya kenaikan terhadap realisasi di TA 2022 sebesar Rp844.341.126,08 atau 8,93% dengan jumlah realisasi di TA 2021 sebagai *standing point*.
6. Pajak Parkir di TA 2022 memiliki anggaran/target sebesar Rp25.500.000,00 dan Jumlah realisasi pendapatannya sebesar Rp21.580.000,00 atau 84,63%. Jika dilakukan perbandingan antara realisasi di TA 2022 dengan realisasi di TA 2021 sebesar Rp17.655.120,00 maka akan diketahui adanya kenaikan realisasi pendapatan di TA 2022 sebesar Rp3.924.880,00 atau 22,23% dengan jumlah realisasi di TA 2021 sebagai *standing point*.
7. Pajak Air Tanah di tahun 2022 memiliki anggaran/target sebesar Rp0,00 dan jumlah realisasi pendapatannya sebesar Rp0,00. Realisasi pajak air tanah tahun 2021 sebesar Rp6.258.510,00, maka dapat diketahui adanya penurunan realisasi pajak air tanah di TA 2022 sebesar (Rp6.258.510,00).
8. Pajak Sarang Burung Walet di TA 2022 memiliki anggaran/target sebesar Rp40.000.000,00 dan jumlah realisasi pendapatannya sebesar Rp43.386.200,00 atau 108,47%. Jika dilakukan perbandingan antara realisasi TA 2022 dengan realisasi TA 2021 (*Audited*) yang sebesar Rp24.644.000,00, maka dapat diketahui adanya peningkatan terhadap realisasi di TA 2022 sebesar Rp18.742.200,00 atau 76,05% dengan jumlah realisasi di TA 2021 sebagai *standing point*.
9. Pajak Mineral Bukan Logam dan Batuan di TA 2022 memiliki anggaran/target sebesar Rp1.500.000.000,00 dan jumlah realisasi pendapatannya sebesar Rp579.903.509,78 atau 38,66% sehingga tidak ada pelampauan target realisasi di TA 2022. Jika dilakukan perbandingan terhadap realisasi TA 2022 dengan jumlah realisasi di TA 2021 (*Audited*) sebesar Rp433.798.825,82 maka dapat diketahui adanya peningkatan terhadap realisasi di TA 2022 sebesar Rp146.104.683,96 atau 33,68% dengan jumlah realisasi di TA 2021 sebagai *standing point*.
10. Pajak Bumi dan Bangunan Perdesaan dan Perkotaan di TA 2022 memiliki anggaran/target sebesar Rp1.450.000.000,00 dan jumlah realisasi pendapatannya sebesar Rp1.484.723.544,00 atau 102,39%. Sehingga ada pelampauan target realisasi di TA 2022. Jika dilakukan perbandingan antara realisasi TA 2022 dengan jumlah realisasi di TA 2021 (*Audited*) sebesar Rp1.362.829.089,80, maka dapat diketahui adanya peningkatan target pendapatan realisasi di TA 2022 sebesar Rp121.894.454,20 atau 8,94% dengan jumlah realisasi di TA 2021 sebagai *standing point*.
11. Bea Perolehan Hak Atas Tanah dan Bangunan (BPHTB) di TA 2022 memiliki anggaran/target sebesar Rp1.717.000.000,00 dan jumlah realisasi pendapatannya sebesar Rp1.633.894.669,10 atau 95,16% sehingga adanya penurunan target realisasi di TA 2022. Jika dilakukan perbandingan terhadap realisasi TA 2022 dengan jumlah realisasi di TA 2021 (*Audited*) sebesar Rp1.474.199.570,20, maka dapat diketahui adanya peningkatan terhadap realisasi di TA 2022 sebesar Rp109.635.018,50 atau 7,19% dengan jumlah realisasi di TA 2021 sebagai *standing point*.



---

<b>7.4.1.1.2 Retribusi Daerah</b>	<b><u>Anggaran 2022 (Rp)</u></b> <b>6.652.650.000 ,00</b>	<b><u>Realisasi 2022 (Rp)</u></b> <b>4.995.795.080,83</b>
-----------------------------------	--	--

Retribusi Daerah dihitung dan dipungut berdasarkan:

1. Peraturan Daerah Kabupaten Kapuas Hulu Nomor 9 Tahun 2006 Tentang Retribusi Terminal;
2. Peraturan Daerah Kabupaten Kapuas Hulu Nomor 2 Tahun 2011 tentang Retribusi Pelayanan Kesehatan pada RSUD dr. Achmad Diponegoro;
3. Peraturan Daerah Kabupaten Kapuas Hulu Nomor 3 Tahun 2011 tentang Retribusi Ijin Mendirikan Bangunan;
4. Peraturan Daerah Kabupaten Kapuas Hulu Nomor 4 Tahun 2011 tentang Retribusi Pelayanan Persampahan/Kebersihan;
5. Peraturan Daerah Kabupaten Kapuas Hulu Nomor 13 Tahun 2011 tentang Retribusi Pasar Grosir/Pertokoan;
6. Peraturan Daerah Kabupaten Kapuas Hulu Nomor 14 Tahun 2011 tentang Retribusi Pelelangan Ikan;
7. Peraturan Daerah Kabupaten Kapuas Hulu Nomor 1 Tahun 2013 tentang Penyelenggaraan dan Retribusi Pengendalian Menara Telekomunikasi;
8. Peraturan Daerah Kabupaten Kapuas Hulu Nomor 2 Tahun 2013 tentang Retribusi Pelayanan Parkir di Tepi Jalan Umum;
9. Peraturan Daerah Kabupaten Kapuas Hulu Nomor 3 Tahun 2013 tentang Retribusi Pengujian Kendaraan Bermotor;
10. Peraturan Daerah Kabupaten Kapuas Hulu Nomor 4 Tahun 2015 Tentang Izin Mendirikan Bangunan;
11. Peraturan Daerah Kabupaten Kapuas Hulu Nomor 7 Tahun 2015 Tentang Retribusi Izin Trayek;
12. Peraturan Daerah Kabupaten Kapuas Hulu Nomor 8 Tahun 2015 Tentang Retribusi Pelayanan Kepelabuhan.
13. Peraturan Daerah Kabupaten Kapuas Hulu Nomor 9 Tahun 2015 tentang Retribusi Penyeberangan di Air;
14. Peraturan Daerah Nomor 4 Tahun 2020 tentang Retribusi Pelayanan Tera/Tera Ulang dan Peraturan Bupati Nomor 102 Tahun 2021 tentang Petunjuk Pelaksanaan Peraturan Daerah Kabupaten Kapuas Hulu Nomor 2020 tentang Retribusi Pelayanan Tera/Tera Ulang.
15. Peraturan Bupati Kapuas Hulu Nomor 35 Tahun 2022 Tentang Petunjuk Teknis Pelaksanaan Peraturan Daerah Nomor 14 Tahun 2011 Tentang Retrebusi Pelelangan Ikan.
16. Peraturan Bupati Kapuas Hulu Nomor 57 Tahun 2017 Tentang Tata Cara Penyelenggaraan Izin Mendirikan Bangunan;
17. Peraturan Bupati Kapuas Hulu Nomor 21 Tahun 2020 tentang Perubahan atas Peraturan Bupati Kapuas Hulu Nomor 110 Tahun 2019 Tentang Peraturan Pelaksanaan Peraturan Daerah Nomor 13 Tahun 2011 tentang Retribusi Pasar Grosir dan/atau Pertokoan;



18. Perjanjian Kerjasama antara Pemerintah Daerah dan PT PLN (Persero) Nomor 973/DPKAD/PDP-A/2012 dan Nomor 318/040/SGU/2012 tentang Pemungutan Pajak Penerangan Jalan dan Pembayaran Rekening Listrik oleh Pemerintah Kabupaten;
19. Keputusan Bupati Kapuas Hulu Nomor 619 Tahun 2018 Tentang Penetapan Tarif Sewa Kamar dan Kantin Pada Mess Pemerintah Kabupaten Kapuas Hulu di Jalan H.O.S. Cokroaminoto Nomor 437 Pontianak; dan
20. Keputusan Bupati Kapuas Hulu Nomor 529/UPT-BI/2021 Tentang Penetapan Harga Benih Ikan dan Persentase Penggunaan Hasil Penjualan Benih Ikan Konsumsi dan Ikan Arwana pada UPT-Benih Ikan (BI) Kelansin.

Anggaran pendapatan Retribusi Daerah pada TA 2022 sebesar Rp6.652.650.000,00 dengan jumlah realisasi sebesar Rp4.995.795.080,83 atau 75,09% dari anggarannya, sehingga secara total Retribusi Daerah pada TA 2022 tidak mengalami pelampauan pendapatan Retribusi Daerah dari target yang ditetapkan. Jika dilakukan perbandingan dengan Realisasi Pendapatan Retribusi Daerah di TA 2021 sebesar Rp5.004.388.208,75 maka Pendapatan Retribusi Daerah TA 2022 mengalami penurunan sebesar (Rp8.593.127,92) atau (0,17%) dengan jumlah realisasi di TA 2021 sebagai *standing point*.

Adapun realisasi dari seluruh objek Retribusi Daerah di TA 2022 dengan uraian sebagai berikut:

**Tabel 15. Rincian Retribusi Daerah Kabupaten Kapuas Hulu TA 2022 dan TA 2021**

Uraian	TA 2022		%	TA 2021	Naik/Turun (Rp)
	Anggaran (Rp)	Realisasi (Rp)		Realisasi (Rp)	
<b>1 Retribusi Jasa Umum</b>	<b>4.880.650.000,00</b>	<b>4.122.804.009,00</b>	<b>84,47</b>	<b>4.029.830.980,00</b>	<b>92.973.029,00</b>
Retribusi Pelayanan Kesehatan	4.423.650.000,00	3.545.206.209,00	80,14	3.570.587.980,00	(25.381.771,00)
Retribusi Pelayanan Persampahan/Kebersihan	70.000.000,00	69.100.000,00	98,71	69.150.000,00	(50.000,00)
Retribusi Pelayanan Parkir di Tepi Jalan Umum	27.500.000,00	48.651.000,00	176,91	46.430.000,00	2.221.000,00
Retribusi Pelayanan Pasar	309.500.000,00	382.078.800,00	123,45	285.185.000,00	96.893.800,00
Retribusi Pengujian Kendaraan Bermotor	15.000.000,00	21.125.000,00	140,83	13.794.000,00	7.331.000,00
Retribusi Pelayanan Tera/Tera Ulang	35.000.000,00	56.643.000,00	161,84	44.684.000,00	11.959.000,00
<b>2 Retribusi Jasa Usaha</b>	<b>1.123.500.000,00</b>	<b>870.373.071,83</b>	<b>77,47</b>	<b>840.469.678,75</b>	<b>29.903.393,08</b>
Retribusi Pemakaian Kekayaan Daerah	435.000.000,00	231.014.171,83	53,11	435.371.653,75	(204.357.481,92)
Retribusi Tempat Pelelangan	80.000.000,00	78.197.900,00	97,75	79.217.025,00	(1.019.125,00)
Retribusi Terminal	7.000.000,00	7.500.000,00	107,14	7.370.000,00	130.000,00
Retribusi Tempat Penginapan/Pesanggrahan/villa	330.000.000,00	260.460.000,00	78,93	240.255.000,00	20.205.000,00
Retribusi Pelayanan Kepelabuhanan	31.500.000,00	32.900.000,00	104,44	33.690.000,00	(790.000,00)
Retribusi Tempat Rekreasi dan Olahraga	0,00	16.960.000,00	100,00	26.180.000,00	(9.220.000,00)



	Retribusi Penyeberangan di Air	40.000.000,00	42.500.000,00	106,25	18.386.000,00	24.114.000,00
	Retribusi Penjualan Produksi Usaha Daerah	200.000.000,00	200.841.000,00	100,42	0,00	200.841.000,00
<b>3</b>	<b>Retribusi Perizinan Tertentu</b>	<b>648.500.000,00</b>	<b>2.618.000,00</b>	<b>0,40</b>	<b>134.087.550,00</b>	<b>(131.469.550,00)</b>
	Retribusi Izin Mendirikan Bangunan	645.500.000,00	2.000,00	0,00	133.087.550,00	(133.085.550,00)
	Retribusi Izin Trayek untuk Menyediakan Pelayanan Angkutan Umum	3.000.000,00	2.616.000,00	87,20	1.000.000,00	1.161.000,00
	<b>Total</b>	<b>6.652.650.000,00</b>	<b>4.995.795.080,83</b>	<b>75,09</b>	<b>5.004.388.208,75</b>	<b>(209.434.127,92)</b>

Sumber: LRA Kabupaten Kapuas Hulu TA. 2022

Berdasarkan rincian Retribusi Daerah tersebut di atas menunjukkan bahwa beberapa objek Retribusi Daerah sudah melampaui target penerimaan masing-masing objek Retribusi Daerah. Untuk penjelasannya dapat dilihat dengan uraian sebagai berikut:

1. Retribusi Pelayanan Kesehatan di TA 2022 memiliki anggaran/target sebesar Rp4.423.650.000,00 dan jumlah pendapatan realisasi TA 2022 sebesar Rp3.545.206.209,00 atau 80,14%, maka dapat disimpulkan bahwa realisasi untuk Retribusi Pelayanan Kesehatan tidak melampaui target pendapatan yang telah ditetapkan sebelumnya. Selain itu, jika dilakukan perbandingan antara jumlah realisasi untuk TA 2022 dengan realisasi TA 2021 (*Audited*) yang berjumlah Rp3.570.587.980,00 maka dapat disimpulkan bahwa perbandingan realisasi retribusi pelayanan kesehatan untuk TA 2022 telah terjadi penurunan sebesar (Rp25.381.771,00) atau (0,71%) jika dibandingkan dengan angka realisasi retribusi pelayanan kesehatan di TA 2021 (*Audited*).
2. Retribusi Pelayanan Persampahan/Kebersihan di TA 2022 memiliki anggaran/target sebesar Rp70.000.000,00 dan juga untuk jumlah realisasi TA 2022 sebesar Rp69.100.000,00 atau 98,71%, artinya dapat disimpulkan bahwa realisasi Retribusi Pelayanan Persampahan/Kebersihan tidak terealisasi sepenuhnya dari target atau anggaran. Jika dilakukan perbandingan untuk jumlah realisasi Retribusi Pelayanan Persampahan/Kebersihan di TA 2021 dan realisasi di TA 2021 (*Audited*) sebesar Rp69.150.000,00, maka dapat disimpulkan bahwa untuk realisasi Retribusi Pelayanan Persampahan/Kebersihan berkurang (Rp50.000,00) atau (0,07%).
3. Retribusi Pelayanan Parkir di Tepi Jalan Umum di TA 2022 memiliki anggaran/target sebesar Rp27.500.000,00 dan untuk jumlah realisasi di TA 2022 sebesar Rp48.651.000,00 atau 176,91%, dikarenakan nilai realisasi lebih dari 100%, maka Realisasi TA 2021 melampaui dari target yang telah ditetapkan. Jika dilakukan perbandingan untuk jumlah realisasi untuk TA 2022 dan realisasi di TA 2021 (*Audited*) sebesar Rp46.430.000,00, maka dapat disimpulkan bahwa untuk realisasi Retribusi Pelayanan Parkir di Tepi Jalan Umum lebih tinggi sebesar Rp2.221.000,00 atau 4,78%.
4. Retribusi Pelayanan Pasar di TA 2022 memiliki anggaran/target sebesar Rp309.500.000,00 dan untuk jumlah realisasi di TA 2022 sebesar Rp382.078.800,00 atau 123,45%, dikarenakan nilai realisasi lebih dari 100%, maka Realisasi TA 2022 melampaui dari target yang telah ditetapkan. Jika dilakukan perbandingan untuk jumlah realisasi untuk TA 2022 dan realisasi di TA 2021 (*Audited*) sebesar Rp285.185.000,00 maka dapat disimpulkan Retribusi





Pelayanan Pelayanan Pasar lebih tinggi dari TA 2021 (*Audited*) sebesar Rp96.893.800,00 atau 33,98%.

5. Retribusi Pengujian Kendaraan Bermotor di TA 2022 memiliki anggaran/target sebesar Rp15.000.000,00 dan untuk jumlah yang dapat terealisasi sebesar Rp21.125.000,00 atau 140,83%, maka ditarik kesimpulan bahwa realisasi retribusi melampaui target atau anggaran yang telah ditetapkan sebelumnya. Jika dilakukan perbandingan antara realisasi di TA 2022 dan realisasi di TA 2021 (*Audited*) sebesar Rp13.794.000,00, maka dapat disimpulkan bahwa untuk realisasi Retribusi Pengujian Kendaraan Bermotor untuk TA 2022 lebih tinggi sebesar Rp7.331.000,00 atau 53,15% dari jumlah realisasi TA 2021 (*Audited*).
6. Retribusi Pelayanan Tera/Tera Ulang di TA 2022 memiliki anggaran/target pendapatan sebesar Rp35.000.000,00 dan jumlah pendapatan realisasi TA 2022 sebesar Rp56.643.000,00 atau 161,847%, maka kesimpulannya adalah realisasi untuk Retribusi Pelayanan Tera/Tera Ulang telah melampaui target atau anggaran yang telah ditetapkan sebelumnya. Jika dilakukan perbandingan antara jumlah realisasi TA 2022 dengan realisasi di TA 2021 (*Audited*) yang berjumlah Rp44.684.000,00, maka diperoleh bahwa realisasi Retribusi Pelayanan Tera/Tera Ulang untuk TA 2022 lebih besar dari tahun 2021 Rp11.959.000,00 atau sebesar 26,76% dengan angka realisasi TA 2021 (*Audited*).
7. Retribusi Pemakaian Kekayaan Daerah di TA 2022 memiliki anggaran/target pendapatan sebesar Rp435.000.000,00 dan jumlah pendapatan realisasi TA 2022 sebesar Rp231.014.171,83 atau 53,11%, maka kesimpulannya adalah realisasi untuk retribusi pemakaian Kekayaan Daerah tidak mencapai target atau anggaran yang telah ditetapkan sebelumnya. Jika dilakukan perbandingan antara jumlah realisasi TA 2022 sedangkan realisasi di TA 2021 (*Audited*) yang berjumlah Rp435.371.653,75 maka diperoleh hasil bahwa realisasi Retribusi Pemakaian Kekayaan Daerah untuk TA 2022 lebih rendah sebesar (Rp204.357.481,92) atau (46,94%) jika dibandingkan dengan angka realisasi TA 2021 (*Audited*).
8. Retribusi Tempat Pelelangan di TA 2022 memiliki anggaran/target sebesar Rp80.000.000,00 dan jumlah pendapatan realisasi TA 2022 sebesar Rp78.197.900,00 atau 97,75%, maka dapat disimpulkan bahwa realisasi 2022 tidak tercapai target yang telah ditetapkan. Perbandingan antara jumlah realisasi TA 2022 dengan realisasi di TA 2021 (*Audited*) yang berjumlah Rp79.217.025,00 mengalami penurunan sebesar (Rp1.019.125,00) atau (1,29%) dibandingkan dengan angka realisasi TA 2021 (*Audited*).
9. Retribusi Terminal di TA 2022 memiliki anggaran/target sebesar Rp7.000.000,00 dan jumlah pendapatan realisasi TA 2022 sebesar Rp7.500.000,00 atau 107,14%, maka dapat disimpulkan bahwa realisasi melampaui target atau lebih dari anggaran yang telah ditetapkan sebelumnya. Jika dilakukan perbandingan antara jumlah realisasi TA 2022 dengan realisasi di TA 2021 (*Audited*) yang berjumlah Rp7.370.000,00 maka dapat disimpulkan bahwa realisasi Retribusi Terminal mengalami kenaikan sebesar Rp130.000,00 atau 1,76% dibandingkan dengan angka realisasi TA 2021 (*Audited*).
10. Retribusi Tempat Penginapan/Pesanggrahan/Vila di TA 2022 memiliki anggaran/target sebesar Rp330.000.000,00 dan jumlah pendapatan realisasi TA 2022 sebesar Rp260.460.000,00 atau 78,93%, maka dapat disimpulkan bahwa realisasi tidak dapat melampaui target atau lebih dari anggaran yang telah ditetapkan sebelumnya. Jika dilakukan perbandingan antara jumlah realisasi TA 2022 dengan realisasi di TA 2021 (*Audited*) yang



berjumlah Rp240.255.000,00 dapat disimpulkan realisasi Retribusi Tempat Penginapan/Pesanggrahan/Vila untuk TA 2022 mengalami peningkatan sebesar Rp20.205.000,00 atau 8,41% jika dibandingkan dengan angka realisasi TA 2021.

11. Retribusi Pelayanan Kepelabuhan di TA 2022 memiliki anggaran/target sebesar Rp31.500.000,00 dan jumlah pendapatan realisasi TA 2022 sebesar Rp32.900.000,00 atau 104,44%, maka dapat disimpulkan bahwa realisasi melampaui target atau lebih dari anggaran yang telah ditetapkan sebelumnya. Jika dilakukan perbandingan antara jumlah realisasi TA 2022 dengan realisasi di TA 2021 (*Audited*) yang berjumlah Rp33.690.000,00 maka dapat disimpulkan bahwa realisasi Retribusi Pelayanan Kepelabuhan untuk TA 2022 lebih rendah atau turun sebesar (Rp790.000,00) atau 2,34% jika dibandingkan dengan angka realisasi TA 2021(*Audited*).
12. Retribusi Tempat Rekreasi dan Olahraga di TA 2022 memiliki anggaran/target sebesar Rp0,00 dan jumlah pendapatan realisasi TA 2022 sebesar Rp16.960.000,00 atau 100,00%. Jika dilakukan perbandingan antara jumlah realisasi TA 2022 dengan realisasi di TA 2021 (*Audited*) yang berjumlah Rp26.180.000,00 maka dapat disimpulkan realisasi Retribusi Tempat Rekreasi dan Olahraga mengalami penurunan Tahun 2022 sebesar (Rp9.220.000,00) atau 35,22% jika dibandingkan dengan angka realisasi TA 2021(*Audited*).
13. Retribusi Penyeberangan Air di TA 2022 memiliki anggaran/target sebesar Rp40.000.000,00 dan jumlah pendapatan realisasi TA 2022 sebesar Rp42.500.000,00 atau 106,25%, maka dapat disimpulkan bahwa realisasi melampaui target dari anggaran yang telah ditetapkan sebelumnya. Jika dilakukan perbandingan antara jumlah realisasi TA 2022 dengan realisasi di TA 2021 (*Audited*) yang berjumlah Rp18.386.000,00, maka dapat disimpulkan bahwa realisasi Retribusi Penyeberangan Air untuk TA 2022 lebih sebesar Rp24.114.000,00 atau 131,15% jika dibandingkan dengan angka realisasi TA 2021(*Audited*).
14. Retribusi Penjualan Produksi Usaha Daerah di TA 2022 memiliki anggaran/target sebesar Rp200.000.000,00 dan jumlah pendapatan realisasi TA 2022 sebesar Rp200.841.000,00 atau 100,42%, maka dapat disimpulkan bahwa realisasi melampaui target dari anggaran yang telah ditetapkan sebelumnya. Jika dilakukan perbandingan antara jumlah realisasi TA 2022 dengan realisasi di TA 2021 (*Audited*) yang berjumlah Rp0,00, maka dapat disimpulkan bahwa realisasi Retribusi Penjualan Produksi Usaha Daerah untuk TA 2022 lebih sebesar Rp200.841.000,00 atau 100,00% jika dibandingkan dengan angka realisasi TA 2021(*Audited*).
15. Retribusi Izin Mendirikan Bangunan di TA 2022 memiliki anggaran/target sebesar Rp645.500.000,00 dan jumlah pendapatan realisasi TA 2022 sebesar Rp2.000,00 atau 0,00%, maka dapat disimpulkan bahwa realisasi tidak melampaui target atau kurang dari anggaran yang telah ditetapkan sebelumnya. Jika dilakukan perbandingan antara jumlah realisasi TA 2022 dengan realisasi di TA 2021 (*Audited*) yang berjumlah Rp133.087.550,00, maka dapat disimpulkan bahwa realisasi Retribusi Izin Mendirikan Bangunan untuk TA 2022 lebih rendah atau turun sebesar (Rp133.085.550,00) atau (99,99%) jika dibandingkan dengan angka realisasi TA 2021(*Audited*).
16. Retribusi Izin Trayek di TA 2022 memiliki anggaran/target sebesar Rp3.000.000,00 dan jumlah pendapatan realisasi TA 2022 sebesar Rp2.616.000,00 atau 87,20%, maka dapat disimpulkan bahwa realisasi tidak melampaui target atau kurang dari anggaran yang telah ditetapkan sebelumnya. Jika dilakukan perbandingan antara jumlah realisasi TA 2022 dengan



realisasi di TA 2021 (*Audited*) yang berjumlah Rp1.000.000,00, maka dapat disimpulkan bahwa realisasi Retribusi Izin Trayek untuk TA 2022 lebih tinggi atau naik sebesar Rp1.616.000,00 atau 161,60% jika disandingkan dengan angka realisasi TA 2021.

Adapun penjelasan Anggaran dan Realisasi Pendapatan Retribusi apabila dikelompokkan menurut per jenis jasanya dengan uraian sebagai berikut:

	<u><b>Anggaran 2022 (Rp)</b></u>	<u><b>Realisasi 2022 (Rp)</b></u>
<b>1) Retribusi Jasa Umum</b>	<b>4.880.650.000,00</b>	<b>4.122.804.009,00</b>

Anggaran Retribusi Jasa Umum pada TA 2022 sebesar Rp4.880.650.000,00 dengan realisasi sebesar Rp4.122.804.009,00, sedangkan untuk realisasi di TA 2021 (*Audited*) sebesar Rp4.029.830.980,00. Adanya peningkatan realisasi Retribusi Jasa Umum pada TA 2022 dibanding TA 2021 yaitu sebesar Rp92.973.029,00 atau 2,31%, Peningkatan penerimaan Retribusi Jasa Umum disebabkan adanya kenaikan yang signifikan pada Retribusi Pelayanan Pasar di TA 2021 sebesar Rp96.893.800,00. Rincian Retribusi Jasa Umum dengan uraian sebagai berikut.

**Tabel 16. Rincian Retribusi Jasa Umum Kabupaten Kapuas Hulu TA 2022 dan TA 2021**

Uraian		TA 2022		%	TA 2021	Naik/Turun (Rp)
		Anggaran (Rp)	Realisasi (Rp)		Realisasi (Rp)	
1	Retribusi Pelayanan Kesehatan	4.423.650.000,00	3.545.206.209,00	80,14	3.570.587.980,00	(25.381.771,00)
2	Retribusi Pelayanan Persampahan/Kebersihan	70.000.000,00	69.100.000,00	98,71	69.150.000,00	70.000.000,00
3	Retribusi Pelayanan Parkir di Tepi Jalan Umum	27.500.000,00	48.651.000,00	176,91	46.430.000,00	27.500.000,00
4	Retribusi Pelayanan Pasar	309.500.000,00	382.078.800,00	123,45	285.185.000,00	309.500.000,00
5	Retribusi Pengujian Kendaraan Bermotor	15.000.000,00	21.125.000,00	140,83	13.794.000,00	15.000.000,00
6	Retribusi Pelayanan Tera/Tera Ulang	35.000.000,00	56.643.000,00	161,84	44.684.000,00	35.000.000,00
<b>Total</b>		<b>4.880.650.000,00</b>	<b>4.122.804.009,00</b>	<b>84,47</b>	<b>4.029.830.980,00</b>	<b>92.973.029,00</b>

Sumber: LRA Kabupaten Kapuas Hulu TA 2022

	<u><b>Anggaran 2022 (Rp)</b></u>	<u><b>Realisasi 2022 (Rp)</b></u>
<b>2) Retribusi Jasa Usaha</b>	<b>1.123.500.000,00</b>	<b>870.373.071,83</b>

Anggaran Retribusi Jasa Usaha TA 2022 sebesar Rp1.123.500.000,00 dengan realisasi sebesar Rp870.373.071,83, sedangkan untuk realisasi Retribusi Jasa Usaha di TA 2021 (*Audited*) sebesar Rp840.469.678,75 Terdapat peningkatan realisasi di TA 2022 dibanding TA 2021, yaitu sebesar Rp29.903.393,08 atau 3,56%. Rincian Retribusi Jasa Usaha dengan uraian sebagai berikut:



**Tabel 17. Rincian Retribusi Jasa Usaha TA 2022 dan TA 2021**

Uraian		TA 2022		%	TA 2021	Naik/Turun (Rp)
		Anggaran (Rp)	Realisasi (Rp)		Realisasi (Rp)	
1	Retribusi Pemakaian Kekayaan Daerah	435.000.000,00	231.014.171,83	53,11	435.371.653,75	(204.357.481,92)
2	Retribusi Tempat Pelelangan	80.000.000,00	78.197.900,00	97,75	79.217.025,00	(1.019.125,00)
3	Retribusi Terminal	7.000.000,00	7.500.000,00	107,14	7.370.000,00	130.000,00
4	Retribusi Tempat Penginapan/ Pesanggrahan/Vila	330.000.000,00	260.460.000,00	78,93	240.255.000,00	20.205.000,00
5	Retribusi Pelayanan Kepelabuhanan	31.500.000,00	32.900.000,00	104,44	33.690.000,00	(790.000,00)
6	Retribusi Tempat Rekreasi dan Olahraga	0,00	16.960.000,00	0,00	26.180.000,00	(9.220.000,00)
7	Retribusi Penyeberangan di Air	40.000.000,00	42.500.000,00	106,25	18.386.000,00	24.114.000,00
8	Retribusi Penjualan Produksi Usaha Daerah	200.000.000,00	200.841.000,00	100,42	0,00	200.841.000,00
<b>Total</b>		<b>1.123.500.000,00</b>	<b>870.373.071,83</b>	<b>77,47</b>	<b>840.469.678,75</b>	<b>29.903.393,08</b>

Sumber: LRA Kabupaten Kapuas Hulu TA 2022

	<b>Anggaran 2022 (Rp)</b>	<b>Realisasi 2022 (Rp)</b>
<b>3) Retribusi Perizinan Tertentu</b>	<b>648.500.000,00</b>	<b>2.618.000,00</b>

Anggaran Retribusi Perizinan Tertentu untuk TA 2022 sebesar Rp648.500.000,00 dengan realisasi sebesar Rp2.618.000,00, sedangkan realisasi Retribusi Perizinan Tertentu di TA 2021 (*Audited*) sebesar Rp134.087.550,00. Jika dilakukan perbandingan untuk realisasi di TA 2022 dan TA 2021, maka hasil akan menunjukkan bahwa terjadinya Penurunan terhadap realisasi keseluruhan dari Retribusi Perizinan Tertentu sebesar (Rp131.469.550,00) atau sebesar (98,05%), ini disebabkan karena adanya penurunan dari Retribusi Izin Mendirikan Bangunan sebesar (Rp133.085.550,00) atau (99,99%). Rincian Retribusi Perizinan Tertentu dengan uraian sebagai berikut:

**Tabel 18. Rincian Retribusi Perizinan Tertentu TA 2022 dan TA 2021**

Uraian		TA 2022		%	TA 2021	Naik/Turun (Rp)
		Anggaran (Rp)	Realisasi (Rp)		Realisasi (Rp)	
1	Retribusi Izin Mendirikan Bangunan	645.500.000,00	2.000,00	0,00	133.087.550,00	(133.085.550,00)
2	Retribusi Izin Trayek untuk Menyediakan Pelayanan Angkutan Umum	3.000.000,00	2.616.000,00	87,20	1.000.000,00	1.616.000,00
<b>Total</b>		<b>648.500.000,00</b>	<b>2.618.000,00</b>	<b>0,40</b>	<b>134.087.550,00</b>	<b>(131.469.550,00)</b>

Sumber: LRA Kabupaten Kapuas Hulu TA 2022

<b>7.4.1.1.3 Hasil Pengelolaan Kekayaan Daerah yang Dipisahkan</b>	<b>Anggaran 2022 (Rp)</b>	<b>Realisasi 2022 (Rp)</b>
	<b>13.926.125.609,76</b>	<b>Rp13.926.125.609,76</b>

Anggaran dan realisasi Pendapatan Hasil Pengelolaan Kekayaan Daerah yang Dipisahkan pada TA 2022 sama besarnya yaitu sebesar Rp13.926.125.609,76. Jika dilakukan perbandingan



terhadap realisasi TA 2022 sebesar Rp13.926.125.609,76 dengan realisasi di TA 2021 (*Audited*) sebesar Rp13.703.075.392,28 maka akan diketahui terjadinya peningkatan terhadap realisasi di TA 2022 sebesar Rp223.050.217,48 atau adanya peningkatan sebesar 1,63%. Realisasi Pendapatan Hasil Pengelolaan Kekayaan Daerah yang Dipisahkan tersebut merupakan deviden atas penyertaan modal Pemerintah Kabupaten Kapuas Hulu pada PT. Bank Kalbar dan hasil tagihan *collection kredit* Ex. AMU/BPPN berdasarkan Akta Nomor 25 Berita Acara RUPS Tahunan Tahun Buku 2022 “PT Bank Pembangunan Daerah Kalimantan Barat oleh notaris Andi Mardani, SH., MKn tanggal 25 Februari 2022 dengan uraian sebagai berikut:

**Tabel 19. Rincian Hasil Pengelolaan Kekayaan Daerah yang Dipisahkan TA 2022 dan TA 2021**

Uraian	TA 2022		%	TA 2021	Naik/Turun (Rp)
	Anggaran (Rp)	Realisasi (Rp)		Realisasi (Rp)	
1 Bagian Laba yang Dibagikan kepada Pemerintah Daerah (Dividen) atas Penyertaan Modal pada BUMD	13.926.125.609,76	13.926.125.609,76	100,00	13.703.075.392,28	223.050.217,48
<b>Total</b>	<b>13.926.125.609,76</b>	<b>13.926.125.609,76</b>	<b>100,00</b>	<b>13.703.075.392,28</b>	<b>223.050.217,48</b>

Sumber: LRA Kabupaten Kapuas Hulu TA 2022

	<b>Anggaran 2022 (Rp)</b>	<b>Realisasi 2022 (Rp)</b>
<b>7.4.1.1.4 Lain -Lain PAD yang Sah</b>	<b>30.474.928.888,44</b>	<b>35.291.150.909,09</b>

Anggaran Lain-Lain PAD yang Sah TA 2022 sebesar Rp30.474.928.888,44 dan terealisasi sebesar Rp35.291.150.909,09 atau 115,80% dari anggaran. Jika dilakukan perbandingan dengan realisasi yang ada di TA 2021 (*Audited*) sebesar Rp45.310.757.904,17, maka dapat diketahui bahwa realisasi di TA 2022 mengalami penurunan sebesar (Rp10.019.606.995,08) atau adanya penurunan terhadap realisasi di TA 2021 sebesar (22,11%). Target anggaran dan realisasi Lain-Lain PAD yang Sah TA 2022 dengan uraian sebagai berikut:

**Tabel 20. Rincian Lain-Lain PAD yang Sah Kabupaten Kapuas Hulu TA 2022 dan TA 2021**

Uraian		TA 2022		%	TA 2021	
		Anggaran (Rp)	Realisasi (Rp)		Realisasi (Rp)	Naik/Turun (Rp)
1	Hasil Penjualan BMD yang Tidak Dipisahkan	100.000.000,00	261.715.000,00	261,72	517.365.500,00	(255.650.500,00)
2	Hasil Pemanfaatan BMD yang Tidak Dipisahkan	0,00	97.439.646,27	100,00	23.820.000,00	73.619.646,27
3	Jasa Giro	2.000.000.000,00	2.041.821.705,66	102,09	3.476.741.571,74	(1.434.919.866,08)
4	Pendapatan Bunga	1.813.835.617,44	2.328.287.671,12	128,36	935.863.013,67	1.392.424.657,45
5	Pendapatan Denda atas Keterlambatan Pelaksanaan Pekerjaan	31.909.065,00	90.681.572,12	284,19	656.375.625,62	(565.694.053,50)
6	Pendapatan Denda Pajak Daerah	10.000.000,00	133.415.750,00	1.334,16	23.887.380,60	109.528.369,40
7	Pendapatan Denda Retribusi Daerah	0,00	0,00	0,00	22.800.000,00	(22.800.000,00)
8	Pendapatan Hasil Eksekusi atas Jaminan	0,00	233.965.802,24	100	0,00	233.965.802,24
9	Pendapatan dari Pengembalian	635.198.580,00	876.363.611,68	137,97	864.060.988,54	12.302.623,14
10	Pendapatan BLUD	25.883.985.626,00	29.227.460.150,00	112,92	30.647.539.896,00	(1.420.079.746,00)
11	Pendapatan Dana JKN pada FKTP	0,00	0,00	0,00	8.142.303.928,00	(8.142.303.928,00)
<b>Total</b>		<b>30.474.928.888,44</b>	<b>35.291.150.909,09</b>	<b>115,48</b>	<b>45.310.757.904,17</b>	<b>(10.019.606.995,08)</b>

Sumber: LRA Kabupaten Kapuas Hulu TA 2022





Berdasarkan rincian di atas terlihat beberapa objek Pendapatan Lain-Lain PAD yang Sah melampaui target penerimaan seperti : Hasil Penjualan BMD yang Tidak Dipisahkan dengan pelampauan dari anggaran sebesar Rp161.715.000,00 atau 161,72%, Jasa Giro dengan selisih pelampauan dari anggaran sebesar Rp41,821,705,66 atau 2,09%, Pendapatan Bunga dengan selisih pelampauan dari anggaran sebesar Rp514.452.053,68 atau 28,36%, Pendapatan Denda atas Keterlambatan Pelaksanaan Pekerjaan dengan selisih pelampauan dari anggaran sebesar Rp58.772.507,12 atau 184,19%, Pendapatan Denda Pajak Daerah selisih pelampauan dari anggaran sebesar Rp123.415.750,00 atau 1234,16%, Pendapatan Hasil Eksekusi atas Jaminan, selisih pelampauan dari anggaran sebesar Rp233.965.802,24 atau 100%, Pendapatan dari Pengembalian selisih pelampauan dari anggaran sebesar Rp241.165.031,68 atau 37,97%, Pendapatan BLUD selisih pelampauan dari anggaran sebesar Rp3.343.474.524,00 atau 12,92%.

Adapun penjelasan dan rincian per masing-masing jenis pendapatan dengan uraian sebagai berikut:

<b>1) Hasil Penjualan BMD yang Tidak Dipisahkan</b>	<b>Anggaran 2022 (Rp)</b> <b>100.000.000,00</b>	<b>Realisasi 2022 (Rp)</b> <b>261.715.000,00</b>
---	--	---

Target untuk Anggaran Hasil Penjualan BMD yang Tidak Dipisahkan pada TA 2022 adalah sebesar Rp100.000.000,00 dan realisasi Hasil Penjualan BMD yang Tidak Dipisahkan TA 2022 sebesar Rp261.715.000,00 dan realisasi TA 2021 (*Audited*) sebesar Rp517.365.500,00 dengan rincian sebagai berikut:

**Tabel 21. Rincian Hasil Penjualan BMD yang Tidak Dipisahkan TA 2022 dan TA 2021**

Uraian	TA 2022		%	TA 2021	Naik/Turun (Rp)
	Anggaran (Rp)	Realisasi (Rp)		Realisasi (Rp)	
1 Hasil Penjualan Peralatan dan Mesin	25.000.000,00	0,00	0,00	13.028.000,00	(13.028.000,00)
2 Hasil Penjualan Gedung dan Bangunan	0,00	261.715.000,00	100,00	311.467.500,00	(49.752.500,00)
3 Hasil Penjualan Aset Lainnya	75.000.000,00	0,00	0,00	192.870.000,00	(192.870.000,00)
<b>Total</b>	<b>100.000.000,00</b>	<b>261.715.000,00</b>	<b>261,72</b>	<b>517.365.500,00</b>	<b>(255.650.500,00)</b>

Sumber: LRA Kabupaten Kapuas Hulu TA 2022

<b>2) Hasil Pemanfaatan BMD yang Tidak Dipisahkan</b>	<b>Anggaran 2022 (Rp)</b> <b>0,00</b>	<b>Realisasi 2022 (Rp)</b> <b>97.439.646,27</b>
---	--	--

Target untuk Anggaran Hasil Pemanfaatan BMD yang Tidak Dipisahkan pada TA 2022 adalah sebesar Rp0,00 dan realisasi Hasil Pemanfaatan BMD yang Tidak Dipisahkan TA 2022 sebesar Rp97.439.646,27 dan realisasi TA 2021 (*Audited*) sebesar Rp23.820.000,00 dengan rincian sebagai berikut:

**Tabel 22. Rincian Hasil Pemanfaatan BMD yang Tidak Dipisahkan TA 2022 dan TA 2021**

Uraian	TA 2022		%	TA 2021	Naik/Turun (Rp)
	Anggaran (Rp)	Realisasi (Rp)		Realisasi (Rp)	
1 Hasil Sewa BMD	0,00	97.439.646,27	100,00	23.820.000,00	73.619.646,27
<b>Total</b>	<b>0,00</b>	<b>97.439.646,27</b>		<b>23.820.000,00</b>	<b>73.619.646,27</b>

Sumber: LRA Kabupaten Kapuas Hulu TA 2022



	<u>Anggaran 2022 (Rp)</u>	<u>Realisasi 2022 (Rp)</u>
<b>3) Jasa Giro</b>	<b>2.000.000.000,00</b>	<b>2.041.821.705,66</b>

Anggaran dan realisasi Jasa Giro TA 2022 masing-masing sebesar Rp2.000.000.000,00 dan sebesar Rp2.041.821.705,66, dimana realisasi TA 2021 (*Audited*) sebesar Rp3.476.741.571,74. Jumlah tersebut merupakan pendapatan bunga rekening deposito pada Bank Kalbar.

	<u>Anggaran 2022 (Rp)</u>	<u>Realisasi 2022 (Rp)</u>
<b>4) Pendapatan Bunga</b>	<b>1.813.835.617,44</b>	<b>2.328.287.671,12</b>

Anggaran dan realisasi Pendapatan Bunga TA 2022 sebesar Rp1.813.835.617,44 dan Rp2.328.287.671,12, sedangkan untuk realisasi TA 2021 (*Audited*) adalah sebesar Rp935.863.013,67. Jumlah tersebut merupakan penerimaan potongan hutang gaji dari PT. TASPEN.

	<u>Anggaran 2022 (Rp)</u>	<u>Realisasi 2022 (Rp)</u>
<b>5) Pendapatan Denda atas Keterlambatan Pelaksanaan Pekerjaan</b>	<b>31.909.065,00</b>	<b>90.681.572,12</b>

Anggaran dan realisasi Pendapatan Denda atas Keterlambatan Pekerjaan TA 2022 masing-masing sebesar Rp31.909.065,00 dan Rp90.681.572,12, sedangkan untuk realisasi di TA 2021 (*Audited*) adalah sebesar Rp656.375.625,62.

	<u>Anggaran 2022 (Rp)</u>	<u>Realisasi 2022 (Rp)</u>
<b>6) Pendapatan Denda Pajak Daerah</b>	<b>10.000.000,00</b>	<b>133.415.750,00</b>

Anggaran dan realisasi Pendapatan Denda Pajak Daerah TA 2022 masing-masing sebesar Rp10.000.000,00 dan sebesar Rp133.415.750,00, sedangkan untuk realisasi Pendapatan Denda Pajak Daerah di TA 2021 (*Audited*) adalah sebesar Rp23.887.380,60. Rincian Pendapatan Denda Pajak Daerah dengan uraian sebagai berikut:

**Tabel 23. Rincian Pendapatan Denda Pajak Daerah Kabupaten Kapuas Hulu TA 2022 dan TA 2021**

Uraian	TA 2022		%	TA 2021	Naik/Turun (Rp)
	Anggaran (Rp)	Realisasi (Rp)		Realisasi (Rp)	
1 Pendapatan Denda Pajak Hotel	0,00	0,00	0,00	1.557.112,00	(1.557.112,00)
2 Pendapatan Denda Pajak Mineral Bukan Logam dan Batuan	0,00	112.169.000,00	100,00	128.915,60	112.040.084,40
3 Pendapatan Denda PBB-P2	10.000.000,00	21.246.750,00	212,47	22.201.353,00	(954.603,00)
<b>Total</b>	<b>10.000.000,00</b>	<b>133.415.750,00</b>	<b>1.334,16</b>	<b>23.887.380,60</b>	<b>109.528.369,40</b>

Sumber: LRA Kabupaten Kapuas Hulu TA 2022

	<u>Anggaran 2022 (Rp)</u>	<u>Realisasi 2022 (Rp)</u>
<b>7) Pendapatan dari Pengembalian</b>	<b>635.198.580,00</b>	<b>876.363.611,68</b>

Pendapatan dari pengembalian, merupakan pendapatan yang bersumber dari pengembalian atas kelebihan pembayaran gaji dan tunjangan di TA 2022. Target atau anggaran untuk



Pendapatan dari Pengembalian TA 2022 adalah sebesar Rp635.198.580,00 dan realisasinya sebesar Rp876.363.611,68, sehingga menunjukkan realisasi Pendapatan dari pengembalian terjadi pelampauan Anggaran sebesar Rp241.165.031,68 atau 27,52%. Sedangkan jumlah untuk realisasi Pendapatan dari pengembalian di TA 2021 (*Audited*) adalah Rp864.060.988,54. Jika dilakukan perbandingan antara angka realisasi TA 2022 dengan angka realisasi TA 2021, maka dapat diketahui bahwa di TA 2022 telah terjadi kenaikan realisasi Pendapatan dari Pengembalian sebesar Rp12.302.623,14 dengan persentase peningkatan sebesar 1,42%.

<b>8) Pendapatan BLUD</b>	<b><u>Anggaran 2022 (Rp)</u></b>	<b><u>Realisasi 2022 (Rp)</u></b>
	<b>25.883.985.626,00</b>	<b>29.227.460.150,00</b>

Anggaran Pendapatan BLUD di TA 2022 adalah sebesar Rp25.883.985.626,00 dan untuk realisasinya sebesar 29.227.460.150,00. sedangkan realisasi pendapatan BLUD di TA 2021 (*Audited*) adalah sebesar Rp30.647.539.896,00. Jika dilakukan perbandingan antara angka realisasi TA 2022 dengan angka realisasi TA 2021, maka dapat diketahui bahwa di TA 2022 telah terjadi penurunan realisasi Pendapatan BLUD sebesar (Rp1.420.079.746,00) dengan persentase penurunan sebesar (4,63%).

<b>7.4.1.2 PENDAPATAN TRANSFER</b>	<b><u>Anggaran 2022 (Rp)</u></b>	<b><u>Realisasi 2022 (Rp)</u></b>
	<b>1.469.984.908.895,23</b>	<b>1.439.460.492.812,23</b>

Pendapatan Transfer TA 2022 dianggarkan sebesar Rp1.469.984.908.895,23 dan terealisasi sebesar Rp1.439.460.492.812,23 atau 97,92%. Jika dibandingkan dengan realisasi Pendapatan Transfer di TA 2021 (*Audited*) sebesar Rp162.532.8412.470,75 maka di TA 2022 realisasi pendapatan transfer mengalami penurunan sebesar (Rp185.867.919.658,52) atau (11,44%). Rincian Pendapatan Transfer TA 2022 dengan uraian sebagai berikut:

**Tabel 24. Rincian Pendapatan Transfer Kabupaten Kapuas Hulu TA 2022 dan TA 2021**

Uraian	TA 2022		%	TA 2021	Naik/Turun (Rp)
	Anggaran (Rp)	Realisasi (Rp)		Realisasi (Rp)	
1 Dana Perimbangan	1.145.722.193.494,00	1.115.446.090.878,00	97,36	1.269.226.764.928,00	(153.780.674.050,00)
2 Dana Insentif Daerah (DID)	10.093.626.000,00	10.093.626.000,00	100,00	24.826.331.000,00	(14.732.705.000,00)
3 Dana Desa	250.172.998.000,00	249.744.577.760,00	99,83	275.008.986.800,00	(25.264.409.040,00)
4 Pendapatan Bagi Hasil	59.996.091.401,23	60.410.525.024,23	100,69	51.986.329.742,75	8.424.195.281,48
5 Bantuan Keuangan	4.000.000.000,00	3.765.673.150,00	94,14	4.280.000.000,00	(514.326.850,00)
<b>Total</b>	<b>1.469.984.908.895,23</b>	<b>1.439.460.492.812,23</b>	<b>97,92</b>	<b>1.625.328.412.470,75</b>	<b>(185.867.919.658,52)</b>

Sumber: LRA Kabupaten Kapuas Hulu TA 2022

<b>7.4.1.2.1 Transfer Pemerintah Pusat – Dana Perimbangan</b>	<b><u>Anggaran 2022 (Rp)</u></b>	<b><u>Realisasi 2022 (Rp)</u></b>
	<b>1.145.722.193.494,00</b>	<b>1.115.446.090.878,00</b>

Pendapatan Transfer Pemerintah Pusat-Dana Perimbangan dianggarkan berdasarkan:

1. Peraturan Presiden Republik Indonesia Nomor I04 Tahun 2021 Tentang Rincian Anggaran Pendapatan dan Belanja Negara Tahun 2022.



2. Peraturan Presiden Republik Indonesia Nomor 98 Tahun 2022 Tentang Perubahan Atas Peraturan Presiden Nomor I04 Tahun 2021 Tentang Rincian Anggaran Pendapatan Belanja Dan Belanja Negara Tahun Anggaran 2022.
3. Peraturan Kementerian Keuangan Nomor 128/PMK.07/2022 tentang Perubahan atas Peraturan Menteri Keuangan Nomor 190/PMK.07/2021 tentang Pengelolaan Dana Desa.

Pendapatan Transfer Pemerintah Pusat-Dana Perimbangan - LRA TA 2022 masing- masing sebesar Rp1.145.722.193.494,00 dan Rp1.115.446.090.878,00, sedangkan realisasi TA 2021 (*Audited*) adalah sebesar Rp1.269.226.764.928,00, rincian Pendapatan Transfer Pemerintah Pusat-Dana Perimbangan dengan uraian sebagai berikut:

**Tabel 25. Rincian Pendapatan Transfer Pemerintah Pusat – Dana Perimbangan TA 2022 dan TA 2021**

Uraian	TA 2022		%	TA 2021	Naik/Turun (Rp)
	Anggaran (Rp)	Realisasi (Rp)		Realisasi (Rp)	
1 Dana Transfer Umum-Dana Bagi Hasil (DBH)	47.426.309.494,00	62.875.626.821,00	132,58	68.542.197.715,00	(5.666.570.894,00)
2 Dana Transfer Umum-Dana Alokasi Umum (DAU)	893.022.913.000,00	892.260.063.000,00	99,91	891.104.376.000,00	1.155.687.000,00
3 Dana Transfer Khusus-Dana Alokasi Khusus (DAK) Fisik	79.879.080.000,00	75.748.773.102,00	94,83	198.481.135.641,00	(122.732.362.539,00)
4 Dana Transfer Khusus-Dana Alokasi Khusus (DAK) Non Fisik	125.393.891.000,00	84.561.627.955,00	67,44	111.099.055.572,00	(26.537.427.617,00)
<b>Total</b>	<b>1.145.722.193.494,00</b>	<b>1.115.446.090.878,00</b>	<b>97,36</b>	<b>1.269.226.764.928,00</b>	<b>(153.780.674.050,00)</b>

Sumber: LRA Kabupaten Kapuas Hulu TA 2022

Penjelasan dan rincian dari masing-masing pendapatan tersebut adalah sebagai berikut:

- 1) Dana Transfer Umum-Dana Bagi Hasil      Anggaran 2022(Rp)      Realisasi 2022 (Rp)**  
**(DBH)      47.426.309.494,00      62.875.626.821,00**

Anggaran dan realisasi Dana Transfer Umum-Dana Bagi Hasil (DBH) untuk TA 2022 sebesar Rp47.426.309.494,00 dan Rp62.875.626.821,00, untuk realisasi Dana Transfer Umum-Dana Bagi Hasil (DBH) di TA 2021 (*Audited*) adalah sebesar Rp68.542.197.715,00. Rincian Dana Transfer Umum-Dana Bagi Hasil (DBH) dengan uraian sebagai berikut:

**Tabel 26. Rincian Dana Transfer Umum-Dana Bagi Hasil (DBH) TA 2022 dan TA 2021**

Uraian	TA 2022		%	TA 2021	Naik/Turun (Rp)
	Anggaran (Rp)	Realisasi (Rp)		Realisasi (Rp)	
DBH Pajak Bumi dan Bangunan	18.213.218.000,00	23.514.438.322,00	129,11	28.915.678.928,00	(5.401.240.606,00)
DBH PPh Pasal 21	5.803.909.000,00	5.803.909.000,00	100,00	6.208.356.454,00	(404.447.454,00)
DBH PPh Pasal 25 dan Pasal 29/WPOPDN	291.541.000,00	291.541.000,00	100,00	271.293.800,00	20.247.200,00
DBH Cukai Hasil Tembakau (CHT)	9.435.000,00	9.010.425,00	95,50	5.721.180,00	3.289.245,00
DBH Sumber Daya Alam (SDA) Mineral dan Batubara-	5.690.888.494,00	834.054.121,00	14,66	2.062.904.775,00	(1.228.850.654,00)



Landrent					
Dana Bagi Hasil (DBH) Sumber Daya Alam (SDA) Mineral dan Batubara-Royalty	12.630.621.000,00	27.531.292.126,00	217,97	23.946.527.906,00	3.584.764.220,00
DBH Sumber Daya Alam (SDA) Kehutanan- Provisi Sumber Daya Hutan (PSDH)	885.706.000,00	885.706.000,00	100,00	3.699.242.322,00	(2.813.536.322,00)
DBH Sumber Daya Alam (SDA) Kehutanan-luran Izin Usaha Pemanfaatan Hutan (IIUPH)	1.942.680.000,00	2.047.364.827,00	105,39	2.074.853.200,00	(27.488.373,00)
DBH Sumber Daya Alam (SDA) Perikanan	1.958.311.000,00	1.958.311.000,00	100,00	1.357.619.150,00	600.691.850,00
<b>Total</b>	<b>47.426.309.494,00</b>	<b>62.875.626.821,00</b>	<b>132,58</b>	<b>68.542.197.715,00</b>	<b>(5.666.570.894,00)</b>

Sumber: LRA Kabupaten Kapuas Hulu TA 2022

**2) Pendapatan Dana Alokasi Umum      Anggaran 2022 (Rp)      Realisasi 2022 (Rp)**  
**893.022.913.000,00      892.260.063.000,00**

Anggaran Pendapatan Dana Alokasi Umum (DAU) untuk TA 2022 adalah sebesar Rp893.022.913.000,00 dan untuk realisasi Dana Alokasi Umum (DAU) Pemerintah Kabupaten Kapuas Hulu TA 2022 sebesar Rp892.260.063.000,00 Sedangkan untuk realisasi di TA 2021 (*Audited*) sebesar Rp891.104.376.000,00.

**3) Pendapatan Dana Alokasi Khusus      Anggaran 2022 (Rp)      Realisasi 2022 (Rp)**  
**(DAK) Fisik      79.879.080.000,00      75.748.773.102,00**

Anggaran Dana Alokasi Khusus (DAK) Fisik Pemerintah Kabupaten Kapuas Hulu TA 2022 sebesar Rp79.879.080.000,00 dan untuk realisasi Dana Alokasi Khusus (DAK) Pemerintah Kabupaten Kapuas Hulu TA 2022 sebesar Rp75.748.773.102,00, sedangkan realisasi di TA 2021 (*Audited*) adalah sebesar Rp198.481.135.641,00. Rincian Dana Alokasi Khusus Fisik dengan uraian sebagai berikut:

**Tabel 27. Rincian Pendapatan DAK Fisik Kabupaten Kapuas Hulu TA 2022 dan TA 2021**

Uraian	TA 2022		%	TA 2021	Naik/Turun (Rp)
	Anggaran (Rp)	Realisasi (Rp)		Realisasi (Rp)	
DAK Fisik-Bidang Pendidikan-Reguler-PAUD	314.854.000,00	314.481.100,00	99,88	862.462.158,00	(547.981.058,00)
DAK Fisik-Bidang Pendidikan-Reguler-SD	5.169.130.000,00	4.644.159.600,00	89,84	7.092.588.015,00	(2.448.428.415,00)
DAK Fisik-Bidang Pendidikan-Reguler-SMP	2.508.843.000,00	2.335.628.150,00	93,10	11.947.922.185,00	(9.612.294.035,00)
DAK Fisik-Bidang Pendidikan-Reguler-Perpustakaan Daerah	10.153.815.000,00	10.130.744.055,00	99,77	245.960.000,00	9.884.784.055,00





**Laporan Keuangan**  
**Pemerintah Kabupaten Kapuas Hulu Tahun Anggaran 2022 (Audited)**

DAK Fisik-Bidang Kesehatan dan KB-Reguler-Pelayanan Kefarmasian	4.285.158.000,00	4.175.957.025,00	97,45	2.841.906.305,00	1.334.050.720,00
DAK Fisik-Bidang Kesehatan dan KB-Penugasan-Penurunan AKI dan AKB	2.733.214.000,00	2.669.233.255,00	97,66	93.655.945.401,00	(90.986.712.146,00)
DAK Fisik-Bidang Kesehatan dan KB-Penugasan-Peningkatan Pencegahan dan Pengendalian Penyakit dan Sanitasi Total Berbasis Masyarakat	2.378.504.000,00	1.390.565.900,00	58,46	293.116.585,00	1.097.449.315,00
DAK Fisik-Bidang Kesehatan dan KB-Reguler-KB	264.000.000,00	261.555.000,00	99,07	505.000.000,00	(243.445.000,00)
DAK Fisik-Bidang Kesehatan dan KB-Penugasan-Penurunan Stunting (KB)	377.926.000,00	360.343.000,00	95,35	0,00	360.343.000,00
DAK Fisik-Bidang Pertanian-Penugasan-Pembangunan/Renovasi Sarana dan Prasarana Fisik Dasar Pembangunan Pertanian	2.445.747.000,00	2.109.352.146,00	86,25	0,00	2.109.352.146,00
DAK Fisik-Bidang Kelautan dan Perikanan-Penugasan	3.110.000.000,00	2.049.512.547,00	65,90	1.639.007.591,00	410.504.956,00
DAK Fisik-Bidang Jalan-Reguler-Jalan	14.147.937.000,00	14.125.000.000,00	99,84	17.961.566.000,00	(3.836.566.000,00)
DAK Fisik-Bidang Jalan-Penugasan-Jalan	12.596.212.000,00	12.416.441.192,00	98,57	11.520.525.236,00	895.915.956,00
DAK Fisik-Bidang Air Minum-Reguler	7.542.219.000,00	7.542.219.000,00	100,00	0,00	7.542.219.000,00
DAK Fisik-Bidang Sanitasi-Reguler	5.341.560.000,00	5.341.560.000,00	100,00	0,00	5.341.560.000,00
DAK Fisik-Bidang Irigasi-Penugasan	1.492.760.000,00	1.174.905.394,00	78,71	1.797.045.227,00	(622.139.833,00)
DAK Fisik-Bidang Lingkungan Hidup dan Kehutanan-Penugasan-Lingkungan Hidup	1.619.142.000,00	1.606.000.000,00	99,19	1.297.987.900,00	308.012.100,00
DAK Fisik-Bidang Kesehatan dan KB-Reguler-Peningkatan Kesiapan Sistem Kesehatan	3.398.059.000,00	3.101.115.738,00	91,26	0,00	3.101.115.738,00
DAK Fisik-Bidang Kesehatan dan KB-Reguler-Pelayanan Kesehatan Dasar	0,00	0,00	0,00	18.930.529.949,00	(18.930.529.949,00)
DAK Fisik-Bidang Kesehatan dan KB-Reguler-Pelayanan Kesehatan Rujukan	0,00	0,00	0,00	3.004.158.186,00	(3.004.158.186,00)
DAK Fisik-Bidang Kesehatan dan KB-	0,00	0,00	0,00	1.643.985.000,00	(1.643.985.000,00)



Penugasan-Penguatan Intervensi Stunting					
DAK Fisik-Bidang Perumahan dan Permukiman-Reguler- Penyediaan Rumah Swadaya	0,00	0,00	0,00	849.102.800,00	(849.102.800,00)
DAK Fisik-Bidang Perumahan dan Permukiman-Afirmasi-Penyediaan Rumah Khusus	0,00	0,00	0,00	363.901.200,00	(363.901.200,00)
DAK Fisik-Bidang Industri Kecil dan Menengah-Penugasan-Pembangunan Sentra IKM dan Revitalisasi Sentra IKM	0,00	0,00	0,00	857.598.903,00	(857.598.903,00)
DAK Fisik-Bidang Air Minum- Penugasan	0,00	0,00	0,00	8.810.765.000,00	(8.810.765.000,00)
DAK Fisik-Bidang Sanitasi-Penugasan	0,00	0,00	0,00	6.145.062.000,00	(6.145.062.000,00)
DAK Fisik-Bidang Transportasi Perdesaan-Afirmasi	0,00	0,00	0,00	6.215.000.000,00	(6.215.000.000,00)
<b>Total</b>	<b>79.879.080.000,00</b>	<b>75.748.773.102,00</b>	<b>94,83</b>	<b>198.481.135.641,00</b>	<b>(122.732.362.539,00)</b>

Sumber: LRA Kabupaten Kapuas Hulu TA 2022

**4) Dana Transfer Khusus-Dana Alokasi Khusus (DAK) Non Fisik**      **Anggaran 2022 (Rp)**      **Realisasi 2022 (Rp)**  
**125.393.891.000,00**      **84.561.627.955,00**

Anggaran Dana Alokasi Khusus (DAK) Non Fisik Pemerintah Kabupaten Kapuas Hulu TA 2022 sebesar Rp125.393.891.000,00 dan untuk realisasi Dana Alokasi Khusus (DAK) Non Fisik Pemerintah Kabupaten Kapuas Hulu TA 2022 sebesar Rp84.561.627.955,00, sedangkan realisasi di TA 2021 (*Audited*) adalah sebesar Rp111.099.055.572,00. Rincian Dana Alokasi Khusus dengan uraian sebagai berikut:

**Tabel 28. Rincian Pendapatan DAK Non Fisik Kabupaten Kapuas Hulu TA 2022 dan TA 2021**

Uraian	TA 2022		%	TA 2021	Naik/Turun (Rp)
	Anggaran (Rp)	Realisasi (Rp)		Realisasi (Rp)	
DAK Non Fisik-TPG PNSD	60.725.912.000,00	50.940.931.465,00	83,89	61.113.385.000,00	(10.172.453.535,00)
DAK Non Fisik-Tamsil Guru PNSD	6.243.000.000,00	2.403.324.500,00	38,50	1.212.000.000,00	1.191.324.500,00
DAK Non Fisik-TKG PNSD	17.182.239.000,00	5.154.672.000,00	30,00	10.581.491.000,00	(5.426.819.000,00)
DAK Non Fisik-BOP PAUD	3.076.500.000,00	3.073.350.000,00	99,90	2.300.700.000,00	772.650.000,00
DAK Non Fisik-BOP Pendidikan Kesetaraan	453.400.000,00	453.400.000,00	100,00	522.150.000,00	(68.750.000,00)
DAK Non Fisik-BOKKB-BOK	31.705.870.000,00	19.098.492.254,00	60,24	27.058.730.522,00	(7.960.238.268,00)
DAK Non Fisik-PK2UKM	404.200.000,00	398.022.000,00	98,47	388.885.800,00	9.136.200,00
DAK Non Fisik-Fasilitasi Penanaman Modal	379.175.000,00	312.406.086,00	82,39	0,00	312.406.086,00
DAK Non Fisik-	5.064.195.000,00	2.569.149.650,00	50,73	0,00	2.569.149.650,00



BOKB-KB					
DAK Non Fisik Dana Ketahanan Pangan dan Pertanian	159.400.000,00	157.880.000,00	99,05	283.500.000,00	(125.620.000,00)
DAK Non Fisik-BOKB-BOKB	0,00	0,00	0,00	4.971.482.850,00	(4.971.482.850,00)
DAK Non Fisik-Dana Pelayanan Administrasi Kependudukan	0,00	0,00	0,00	2.285.347.400,00	(2.285.347.400,00)
DAK Non Fisik-Dana Bantuan BLPS	0,00	0,00	0,00	381.383.000,00	(381.383.000,00)
<b>Total</b>	<b>125.393.891.000,00</b>	<b>84.561.627.955,00</b>	<b>64,62</b>	<b>111.099.055.572,00</b>	<b>(26.537.427.617,00)</b>

Sumber: LRA Kabupaten Kapuas Hulu TA 2022

**7.4.1.2.2 Transfer dari Pemerintah Pusat – Lainnya**      **Anggaran 2022 (Rp)**      **Realisasi 2022 (Rp)**  
**260.266.624.000,00**      **259.838.203.760,00**

Anggaran dan Realisasi Transfer dari Pemerintah Pusat-Lainnya TA 2022 masing-masing sebesar Rp260.266.624.000,00 dan Rp259.838.203.760,00, sedangkan untuk realisasi TA 2021 (*Audited*) adalah sebesar Rp299.835.317.800,00. Rincian Pendapatan Transfer Pemerintah Pusat-Lainnya adalah sebagai berikut:

**Dana Insentif Daerah (DID)**      **Anggaran 2022 (Rp)**      **Realisasi 2022 (Rp)**  
**10.093.626.000,00**      **10.093.626.000,00**

Anggaran Dana Insentif Daerah (DID) Pemerintah Kabupaten Kapuas Hulu TA 2022 sebesar Rp10.093.626.000,00 dan untuk realisasi Dana Insentif Daerah (DID) Pemerintah Kabupaten Kapuas Hulu TA 2022 sebesar Rp10.093.626.000,00, sedangkan realisasi di TA 2021 (*Audited*) adalah sebesar Rp24.826.331.000,00 sehingga di tahun 2022 mengalami penurunan sebesar (Rp14.732.705.000,00) atau (59,34%).

**Dana Desa**      **Anggaran 2022 (Rp)**      **Realisasi 2022 (Rp)**  
**250.172.998.000,00**      **249.744.577.760,00**

Anggaran Dana Desa Pemerintah Kabupaten Kapuas Hulu TA 2022 sebesar Rp250.172.998.000,00 dan untuk realisasi Dana Desa Pemerintah Kabupaten Kapuas Hulu TA 2022 sebesar Rp249.744.577.760,00 Sedangkan realisasi di TA 2021 (*Audited*) adalah sebesar Rp275.008.986.800,00 sehingga di tahun 2022 mengalami penurunan sebesar (Rp25.264.409.040,00) atau (9,19%).

**7.4.1.2.3 Pendapatan Transfer Antar Daerah**      **Anggaran 2022 (Rp)**      **Realisasi 2022 (Rp)**  
**63.996.091.401,23**      **64.176.198.174,23**

Pendapatan Transfer Antar Daerah dianggarkan berdasarkan:

1. Keputusan Gubernur Kalimantan Barat Nomor 115/BAPENDA/2022 tentang Rencana Bagi Hasil Pajak Provinsi Kalimantan Barat Kepada Kabupaten/Kota Se-Kalimantan Barat Tahun Anggaran 2022.
2. Keputusan Gubernur Kalimantan Barat Nomor 157/BAPENDA/2022 tentang Rencana Anggaran Bagi Hasil Pajak Rokok Provinsi Kalimantan Barat Kepada Kabupaten/Kota Se-Kalimantan Barat Tahun Anggaran 2022.



3. Keputusan Gubernur Kalimantan Barat Nomor 257/BKAD/2022 tentang Pemberian Bantuan Keuangan Khusus Kepada Pemerintah Kabupaten/Kota Provinsi Kalimantan Barat Tahun Anggaran 2022 sebagaimana diubah dengan Keputusan Gubernur Kalimantan Barat Nomor 762/BKAD/2022 tentang Perubahan Lampiran I, Lampiran II, Lampiran V, Lampiran VI, Lampiran VIII, Lampiran X, Lampiran XI dan Lampiran XII Keputusan Gubernur Kalimantan Barat Nomor 257/BKAD/2022 tentang Pemberian Bantuan Keuangan Khusus Kepada Pemerintah Kabupaten/Kota Provinsi Kalimantan Barat Tahun Anggaran 2022.

Anggaran dan realisasi Pendapatan Transfer Antar Daerah 2022 masing-masing sebesar Rp63.996.091.401,23 dan Rp64.176.198.174,23 atau terealisasi 100,28% dari target sedangkan realisasi di TA 2021 (*Audited*) sebesar Rp56.266.329.742,75. Rincian Pendapatan Transfer Antar Daerah dengan uraian sebagai berikut:

**Tabel 29. Rincian Pendapatan Transfer Antar Daerah Kabupaten Kapuas Hulu TA 2022 dan TA 2021**

Uraian	TA 2022		%	TA 2021	Naik/Turun (Rp)
	Anggaran (Rp)	Realisasi (Rp)		Realisasi (Rp)	
Pendapatan Bagi Hasil Pajak Kendaraan Bermotor	8.637.456.744,11	7.970.162.507,11	92,27	8.461.102.392,85	(490.939.885,74)
Pendapatan Bagi Hasil Bea Balik Nama Kendaraan Bermotor	9.598.567.614,20	8.827.461.958,20	91,97	9.544.650.196,61	(717.188.238,41)
Pendapatan Bagi Hasil Pajak Bahan Bakar Kendaraan Bermotor	28.692.827.697,35	26.643.534.632,35	92,86	21.291.558.906,37	5.351.975.725,98
Pendapatan Bagi Hasil Pajak Air Permukaan	520.108.869,57	489.482.704,57	94,11	339.755.979,92	149.726.724,65
Pendapatan Bagi Hasil Pajak Rokok	12.547.130.476,00	16.479.883.222,00	131,34	12.349.262.267,00	4.130.620.955,00
Bantuan Keuangan Umum dari Pemerintah Daerah Provinsi	0,00	398.842.500,00	100,00	0,00	398.842.500,00
Bantuan Keuangan Khusus dari Pemerintah Daerah Provinsi	4.000.000.000,00	3.366.830.650,00	84,17	4.280.000.000,00	(913.169.350,00)
<b>Total</b>	<b>63.996.091.401,23</b>	<b>64.176.198.174,23</b>	<b>100,28</b>	<b>56.266.329.742,75</b>	<b>7.909.868.431,48</b>

Sumber: LRA Kabupaten Kapuas Hulu TA 2022

#### **Pendapatan Bagi Hasil Pajak**

**Anggaran 2022**  
**59.996.091.401,23**

**Realisasi 2022**  
**60.410.525.024,23**

Anggaran Pendapatan Bagi Hasil Pajak Kabupaten Kapuas Hulu TA 2022 sebesar Rp59.996.091.401,23 dan untuk realisasi Pendapatan Bagi Hasil Pajak Pemerintah Kabupaten Kapuas Hulu TA 2022 sebesar Rp60.410.525.024,23, sedangkan realisasi di TA 2021 (*Audited*) adalah sebesar Rp51.986.329.742,75 sehingga di tahun 2022 mengalami peningkatan sebesar Rp8.424.195.281,48 atau 16,20%.

#### **7.4.1.2.4 Bantuan Keuangan**

**Anggaran 2022**  
**4.000.000.000,00**

**Realisasi 2022**  
**3.765.673.150,00**



Anggaran Bantuan Keuangan Pemerintah Kabupaten Kapuas Hulu TA 2022 sebesar Rp4.000.000.000,00 dan untuk realisasi Bantuan Keuangan Pemerintah Kabupaten Kapuas Hulu TA 2022 sebesar Rp3.765.673.150,00, sedangkan realisasi di TA 2021 (*Audited*) adalah sebesar Rp4.280.000.000,00 sehingga di tahun 2022 dibandingkan dengan tahun 2021 mengalami peningkatan sebesar Rp514.326.850,00 atau 12,02%.

**7.4.1.3 LAIN-LAIN PENDAPATAN DAERAH YANG SAH** **Anggaran 2022 (Rp)**  
**63.569.553.355,00** **Realisasi 2022 (Rp)**  
**56.852.907.240,19**

Anggaran dan realisasi Lain-lain Pendapatan Daerah yang Sah TA 2022 masing-masing sebesar Rp63.569.553.355,00 dan Rp56.852.907.240,19 atau 89,43% dari target, yang merupakan sumbangan pihak ketiga/sejenis, Dana BOS Pusat melalui rekening-rekening sekolah yang dimemorialkan sebagai pendapatan daerah tahun 2022, dan Pendapatan Dana Kapitasi JKN pada FKTP, sedangkan realisasi TA 2021 (*Audited*) sebesar Rp66.688.835.951,27 sehingga di tahun 2022 dibandingkan dengan tahun 2021 mengalami penurunan sebesar (Rp9.835.928.711,08) atau (14,75%) dengan uraian sebagai berikut:

**Tabel 30. Rincian Lain-Lain Pendapatan Daerah yang Sah TA 2022 dan TA 2021**

Uraian	TA 2022		%	TA 2021	Naik/Turun (Rp)
	Anggaran (Rp)	Realisasi (Rp)		Realisasi (Rp)	
Sumbangan Pihak Ketiga/Sejenis	1.770.268.003,00	845.878.194,71	47,78	0,00	845.878.194,71
Lain-lain Pendapatan	53.976.930.000,00	48.352.031.204,00	89,58	66.688.835.951,27	(18.336.804.747,27)
Pendapatan Dana Kapitasi Jaminan Kesehatan Nasional (JKN) pada FKTP	7.822.355.352,00	7.654.997.841,48	97,86	0,00	7.654.997.841,48
<b>Total</b>	<b>63.569.553.355,00</b>	<b>56.852.907.240,19</b>	<b>89,43</b>	<b>66.688.835.951,27</b>	<b>(9.835.928.711,08)</b>

Sumber: LRA Kabupaten Kapuas Hulu TA 2022

**7.4.1.3.1 Pendapatan Hibah** **Anggaran 2022 (Rp)**  
**1.770.268.003,00** **Realisasi 2022 (Rp)**  
**845.878.194,71**

Anggaran Pendapatan Hibah Pemerintah Kabupaten Kapuas Hulu 2022 sebesar Rp1.770.268.003,00 dan untuk realisasi Pendapatan Hibah Pemerintah Kabupaten Kapuas Hulu TA 2022 sebesar Rp845.878.194,71 atau 47,78% Sedangkan realisasi di TA 2021 (*Audited*) adalah sebesar Rp0,00.

**7.4.1.3.2 Lain-lain Pendapatan Sesuai dengan Ketentuan Peraturan Perundang-Undangan** **Anggaran 2022 (Rp)**  
**61.799.285.352,00** **Realisasi 2022 (Rp)**  
**56.007.029.045,48**

Anggaran Lain-lain Pendapatan Sesuai dengan Ketentuan Peraturan Perundang-Undangan Pemerintah Kabupaten Kapuas Hulu TA 2022 sebesar Rp61.799.285.352,00 dan untuk realisasi Lain-lain Pendapatan Sesuai dengan Ketentuan Peraturan Perundang-Undangan Pemerintah Kabupaten Kapuas Hulu TA 2022 sebesar Rp56.007.029.045,48 atau 90,63%, sedangkan realisasi di TA 2021 (*Audited*) adalah sebesar Rp66.688.835.951,27 sehingga di tahun 2022 dibandingkan dengan tahun 2021 mengalami penurunan sebesar (Rp10.681.806.905,79) atau (16,02%). Rincian Lain-lain Pendapatan Sesuai dengan Ketentuan Peraturan Perundang-Undangan dengan uraian sebagai berikut:





**Tabel 31. Rincian Lain-Lain Pendapatan Sesuai dengan Ketentuan Peraturan Perundang-Undangan  
TA 2022 dan TA 2021**

Uraian	TA 2022		%	TA 2021	Naik/Turun (Rp)
	Anggaran (Rp)	Realisasi (Rp)		Realisasi (Rp)	
Pendapatan Hibah Dana BOS	53.976.930.000,00	48.352.031.204,00	89,58	66.688.835.951,27	(18.336.804.747,27)
Pendapatan Lainnya- Pendapatan Dana Kapitasi Jaminan Kesehatan Nasional (JKN) pada FKTP	7.822.355.352,00	7.654.997.841,48	97,86	0,00	7.654.997.841,48
<b>Total</b>	<b>61.799.285.352,00</b>	<b>56.007.029.045,48</b>	<b>90,63</b>	<b>66.688.835.951,27</b>	<b>(10.681.806.905,79)</b>

Sumber: LRA Kabupaten Kapuas Hulu TA 2022

Berdasarkan tabel di atas diketahui penjelasan sebagai berikut:

1. Pendapatan Hibah Dana BOS merupakan pendapatan yang diterima oleh satuan pendidikan dasar negeri milik Pemerintah Kabupaten Kapuas Hulu yang bersumber dari hibah pemerintah pusat dengan rincian pada **Lampiran 1**.
2. Pendapatan Lainnya-Pendapatan Dana Kapitasi JKN pada FKTP merupakan pendapatan dana kapitasi yang diterima oleh puskesmas se-Kabupaten Kapuas Hulu berdasarkan jumlah peserta yang terdaftar tanpa memperhitungkan jenis dan jumlah pelayanan kesehatan yang diberikan dengan rincian sebagai berikut:

**Tabel 32. Rincian Pendapatan Lainnya-Pendapatan Dana Kapitasi JKN pada FKTP di  
Kabupaten Kapuas Hulu TA 2022**

No.	FKTP	Nilai Pendapatan (Rp)
1	Puskesmas Putussibau Utara	1.141.656.725,00
2	Puskesmas Putussibau Selatan	808.291.938,00
3	Puskesmas Bika	167.629.003,00
4	Puskesmas Kalis	445.257.000,00
5	Puskesmas Embaloh Hilir	167.381.060,00
6	Puskesmas Embaloh Hulu	176.766.947,00
7	Puskesmas Bunut Hilir	212.687.812,00
8	Puskesmas Boyan Tanjung	214.314.397,00
9	Puskesmas Bunut Hulu	385.642.278,00
10	Puskesmas Mentebah	217.554.560,00
11	Puskesmas Jongkong	328.671.989,48
12	Puskesmas Pengkadan	191.322.207,00
13	Puskesmas Hulu Gurung	314.866.758,00
14	Puskesmas Selimbau	357.139.375,00
15	Puskesmas Batang Lupa	144.138.727,00
16	Puskesmas Badau	344.055.580,00
17	Puskesmas Empanang	202.792.714,00
18	Puskesmas Puring Kencana	92.946.675,00
19	Puskesmas Semitau	352.966.085,00
20	Puskesmas Suhaid	311.484.435,00
21	Puskesmas Seberuang	284.319.486,00
22	Puskesmas Silat Hilir	463.364.766,00
23	Puskesmas Silat Hulu	329.747.324,00
<b>Total</b>		<b>7.654.997.841,48</b>



#### 7.4.2 BELANJA DAERAH

**Anggaran 2022 (Rp)**    **Realisasi 2022 (Rp)**  
**1.664.425.301.707,00**    **1.615.623.766.661,64**

Anggaran dan realisasi Belanja Daerah Pemerintah Kabupaten Kapuas Hulu TA 2022 masing-masing sebesar Rp1.664.425.301.707,00 dan Rp1.615.623.766.661,64 atau 97,07% dari anggaran. Sedangkan realisasi TA 2021 (*Audited*) adalah sebesar Rp1.744.613.136.498,69. Rincian Belanja Daerah dengan uraian sebagai berikut:

**Tabel 33. Rincian Belanja Daerah Kabupaten Kapuas Hulu TA 2022 dan TA 2021**

Uraian	TA 2022		%	TA 2021	Naik/Turun (Rp)
	Anggaran (Rp)	Realisasi (Rp)		Realisasi (Rp)	
1 Belanja Operasi	1.068.241.150.866,00	1.028.626.545.358,10	96,29	975.834.476.666,68	52.792.068.691,42
2 Belanja Modal	244.801.053.141,00	236.955.283.717,54	96,80	382.358.410.530,01	(145.403.126.812,47)
3 Belanja Tak Terduga	5.253.896.000,00	4.506.963.640,00	85,78	13.922.743.232,00	(9.415.779.592,00)
4 Belanja Transfer	346.129.201.700,00	345.534.973.946,00	99,83	372.497.506.070,00	(26.962.532.124,00)
<b>Total</b>	<b>1.664.425.301.707,00</b>	<b>1.615.623.766.661,64</b>	<b>97,07</b>	<b>1.744.613.136.498,69</b>	<b>(128.989.369.837,05)</b>

Sumber: LRA Kabupaten Kapuas Hulu TA 2022

#### 7.4.2.1 BELANJA OPERASI

**Anggaran 2022 (Rp)**    **Realisasi 2022 (Rp)**  
**1.068.241.150.866,00**    **1.028.626.545.358,10**

Anggaran dan realisasi Belanja Operasi Pemerintah Kabupaten Kapuas Hulu TA 2022 masing-masing sebesar Rp1.068.241.150.866,00 dan Rp1.028.626.545.358,10 atau 96,26% dari anggaran, sedangkan realisasi TA 2021 (*Audited*) adalah sebesar Rp975.834.476.666,68 Rincian Belanja Operasi dengan uraian sebagai berikut:

**Tabel 34. Rincian Belanja Operasi Kabupaten Kapuas Hulu TA 2022 dan TA 2021**

No.	Rincian Belanja	Anggaran 2022 (Rp)	Realisasi 2022 (Rp)	%	Realisasi 2021 (Rp)	Naik/Turun (Rp)
1	Belanja Pegawai	537.392.076.469,00	518.016.053.503,50	96,39	510.214.447.424,00	7.801.606.079,50
2	Belanja Barang dan Jasa	397.618.178.799,00	381.002.536.489,97	95,82	369.593.789.178,15	11.408.747.311,82
3	Belanja Subsidi	1.995.535.000,00	1.515.748.250,00	75,96	0,00	1.515.748.250,00
4	Belanja Hibah	124.165.420.598,00	121.091.269.614,63	97,52	92.216.771.128,53	28.874.498.486,10
5	Belanja Bantuan Sosial	7.069.940.000,00	7.000.937.500,00	99,02	3.809.468.936,00	3.191.468.564,00
	<b>Jumlah</b>	<b>1.068.241.150.866,00</b>	<b>1.028.626.545.358,10</b>	<b>96,29</b>	<b>975.834.476.666,68</b>	<b>52.792.068.691,42</b>

Sumber: LRA Kabupaten Kapuas Hulu TA 2022

##### 7.4.2.1.1 Belanja Pegawai

**Anggaran 2022 (Rp)**    **Realisasi 2022 (Rp)**  
**537.392.076.469,00**    **518.016.053.503,50**

Anggaran dan realisasi Belanja Pegawai TA 2022 masing-masing sebesar Rp537.392.076.469,00 dan sebesar Rp518.016.053.503,50 atau 96,39% dari anggarannya, sedangkan untuk realisasi di TA 2021 (*Audited*) sebesar Rp510.214.447.424,00. Jika dilakukan perbandingan antara realisasi TA 2022 dan 2021, maka diketahui realisasi Belanja Pegawai di TA 2022 mengalami peningkatan sebesar Rp7.801.606.079,50 atau sebesar 1,53% dari TA 2021. Rincian Belanja Pegawai dengan uraian sebagai berikut:

**Tabel 35. Rincian Belanja Pegawai Kabupaten Kapuas Hulu TA 2022 dan TA 2021**

No.	Rincian Belanja	Anggaran 2022 (Rp)	Realisasi 2022 (Rp)	%	Realisasi 2021 (Rp)	Naik/Turun (Rp)
1	Belanja Gaji dan Tunjangan ASN	323.160.357.170,00	322.767.677.017,50	99,88	322.499.226.828,00	268.450.189,50
2	Belanja Tambahan	100.413.660.509,00	98.977.904.991,00	98,57	91.613.638.289,00	7.364.266.702,00



	Penghasilan ASN					
3	Tambahan Penghasilan berdasarkan Pertimbangan Objektif Lainnya ASN	94.846.479.570,00	77.606.109.368,00	81,82	75.963.168.903,00	1.642.940.465,00
4	Belanja Gaji dan Tunjangan DPRD	17.614.249.600,00	17.499.823.536,00	99,35	17.437.101.286,00	62.722.250,00
5	Belanja Gaji dan Tunjangan KDH/WKDH	281.222.500,00	230.938.591,00	82,12	237.247.118,00	(6.308.527,00)
6	Belanja Penerimaan Lainnya Pimpinan DPRD serta KDH/WKDH	712.480.000,00	712.440.000,00	99,99	712.440.000,00	0,00
7	Belanja Pegawai BLUD	363.627.120,00	221.160.000,00	60,82	1.751.625.000,00	(1.530.465.000,00)
	<b>Jumlah</b>	<b>537.392.076.469,00</b>	<b>518.016.053.503,50</b>	<b>96,39</b>	<b>510.214.447.424,00</b>	<b>7.801.606.079,50</b>

Sumber: LRA Kabupaten Kapuas Hulu TA 2022

#### 7.4.2.1.2 Belanja Barang dan Jasa

**Anggaran 2022 (Rp)**      **Realisasi 2022 (Rp)**  
**397.618.178.799,00**      **381.002.536.489,97**

Anggaran dan realisasi Belanja Barang dan Jasa TA 2022 masing-masing sebesar Rp397.618.178.799,00 dan Rp381.002.536.489,97 atau 95,82%, sedangkan realisasi di TA 2021 (*Audited*) sebesar Rp369.593.789.178,15. Rincian Belanja Barang dan Jasa dengan uraian sebagai berikut:

**Tabel 36. Rincian Belanja Barang dan Jasa Kabupaten Kapuas Hulu TA 2022 dan TA 2021**

No.	Rincian Belanja	Anggaran 2022 (Rp)	Realisasi 2022 (Rp)	%	Realisasi 2021 (Rp)	Naik/Turun (Rp)
1	Belanja Barang	72.473.327.898,00	67.833.165.657,95	93,60	69.910.802.506,04	(2.077.636.848,09)
2	Belanja Jasa	127.275.387.563,00	122.252.453.700,73	96,05	121.216.809.143,00	1.035.644.557,73
3	Belanja Pemeliharaan	9.013.800.109,00	8.582.942.172,00	95,22	8.850.309.133,40	(267.366.961,40)
4	Belana Perjalanan Dinas	92.280.827.388,00	86.588.736.313,41	93,83	66.537.151.138,00	20.051.585.175,41
5	Belanja Uang dan/atau Jasa untuk Diberikan kepada Pihak Ketiga/Pihak Lain/Masyarakat	28.300.169.387,00	27.746.085.691,00	98,04	25.633.617.047,00	2.112.468.644,00
6	Belanja Barang dan Jasa BOS	39.147.667.887,00	38.920.691.561,88	99,42	50.806.946.322,26	(11.886.254.760,38)
7	Belanja Barang dan Jasa BLUD	29.126.998.567,00	29.078.461.393,00	99,83	26.638.153.888,45	2.440.307.504,55
	<b>Jumlah</b>	<b>397.618.178.799,00</b>	<b>381.002.536.489,97</b>	<b>95,82</b>	<b>369.593.789.178,15</b>	<b>11.408.747.311,82</b>

Sumber: LRA Kabupaten Kapuas Hulu TA 2022

#### 7.4.2.1.3 Belanja Subsidi

**Anggaran 2022 (Rp)**      **Realisasi 2022 (Rp)**  
**1.995.535.000,00**      **1.515.748.250,00**

Anggaran dan realisasi Belanja Subsidi TA 2022 masing-masing sebesar Rp1.995.535.000,00 dan Rp1.515.748.250,00 atau 75,95% dari anggarannya, sedangkan realisasi di TA 2021 (*Audited*) sebesar Rp0,00. Rincian Belanja Subsidi dengan uraian sebagai berikut:

**Tabel 37. Rincian Belanja Subsidi Kabupaten Kapuas Hulu TA 2022 dan TA 2021**

No.	Rincian Belanja	Anggaran 2022 (Rp)	Realisasi 2022 (Rp)	%	Realisasi 2021 (Rp)	Naik/Turun (Rp)
1	Belanja Subsidi kepada BUMN	1.386.190.000,00	1.386.190.000,00	100,00	0,00	1.386.190.000,00



2	Belanja Subsidi kepada BUMD	68.310.000,00	0,00	0,00	0,00	0,00
3	Belanja Subsidi kepada Badan Usaha Milik Swasta	538.430.000,00	129.558.250,00	24,06	0,00	129.558.250,00
4	Belanja Subsidi kepada Koperasi	2.605.000,00	0,00	0,00	0,00	0,00
<b>Jumlah</b>		<b>1.995.535.000,00</b>	<b>1.515.748.250,00</b>	<b>75,96</b>	<b>0,00</b>	<b>1.515.748.250,00</b>

Sumber: LRA Kabupaten Kapuas Hulu TA 2022

**7.4.2.1.4 Belanja Hibah** **Anggaran 2022 (Rp)**  
**124.165.420.598,00** **Realisasi 2022 (Rp)**  
**121.091.269.614,63**

Anggaran dan realisasi Belanja Hibah TA 2022 masing-masing sebesar Rp124.165.420.598,00 dan Rp121.091.269.614,63 atau 97,52% dari anggarannya, sedangkan realisasi di TA 2021 (Audited) sebesar Rp92.216.771.128,53.

Belanja Hibah TA 2022 dianggarkan dan direalisasikan berpedoman pada:

1. Peraturan Pemerintah Republik Indonesia Nomor 2 Tahun 2012 Tentang Hibah Daerah.
2. Peraturan Menteri Dalam Negeri Republik Indonesia Nomor 77 Tahun 2020 Tentang Pedoman Teknis Pengelolaan Keuangan Daerah.
3. Peraturan Bupati Kapuas Hulu Nomor 85 Tahun 2021 tentang Tata Cara Penganggaran, Pelaksanaan, dan Penatausahaan, Pertanggungjawaban dan Pelaporan serta Monitoring dan Evaluasi Hibah dan Bantuan Sosial Tahun Anggaran 2022.

Rincian anggaran dan realisasi Belanja Hibah dengan uraian sebagai berikut:

**Tabel 38. Rincian Belanja Hibah Kabupaten Kapuas Hulu TA 2022 dan TA 2021**

No.	Rincian Belanja	Anggaran 2022 (Rp)	Realisasi 2022 (Rp)	%	Realisasi 2021 (Rp)	Naik/Turun (Rp)
1	Belanja Hibah kepada Pemerintah Pusat	9.961.434.546,00	9.842.047.914,45	98,80	7.768.068.523,53	2.073.979.390,92
2	Belanja Hibah kepada BUMD	180.000.000,00	179.840.000,00	99,91	0,00	179.840.000,00
3	Hibah Uang kepada Pemerintah Daerah Lainnya	0,00	0,00	0,00	1.179.600.000,00	(1.179.600.000,00)
4	Hibah Barang kepada Pemerintah Daerah Lainnya	0,00	0,00	0,00	254.716.000,00	(254.716.000,00)
5	Belanja Hibah kepada Badan, Lembaga, Organisasi Kemasyarakatan yang Berbadan Hukum Indonesia	112.966.122.052,00	110.011.517.700,18	97,38	81.956.522.605,00	28.054.995.095,18
6	Belanja Hibah Bantuan Keuangan kepada Partai Politik	1.057.864.000,00	1.057.864.000,00	100,00	1.057.864.000,00	0,00
<b>Jumlah</b>		<b>124.165.420.598,00</b>	<b>121.091.269.614,63</b>	<b>97,52</b>	<b>92.216.771.128,53</b>	<b>28.874.498.486,10</b>

Sumber: LRA Kabupaten Kapuas Hulu TA 2022

**7.4.2.1.5 Belanja Bantuan Sosial** **Anggaran 2022 (Rp)**  
**7.069.940.000,00** **Realisasi 2022 (Rp)**  
**7.000.937.500,00**

Anggaran dan realisasi Belanja Bantuan Sosial TA 2022 masing-masing sebesar Rp7.069.940.000,00 dan sebesar Rp7.000.937.500,00 atau mencapai 99,02% dari anggarannya.



Jika dilakukan perbandingan dengan realisasi di TA 2021 (*Audited*) sebesar Rp3.809.468.936,00, maka mengalami peningkatan sebesar Rp3.191.468.564,00 atau 83,78%. Belanja Bantuan Sosial TA 2022 dianggarkan serta dilaksanakan berpedoman kepada Peraturan Bupati Kapuas Hulu Nomor 85 Tahun 2021 tentang Tata Cara Penganggaran, Pelaksanaan, dan Penatausahaan, Pertanggungjawaban dan Pelaporan serta Monitoring dan Evaluasi Hibah dan Bantuan Sosial Tahun Anggaran 2022. Rincian Belanja Bantuan Sosial dengan uraian sebagai berikut:

**Tabel 39. Rincian Belanja Bantuan Sosial Kabupaten Kapuas Hulu TA 2022 dan TA 2021**

No.	Rincian Belanja	Anggaran 2022 (Rp)	Realisasi 2022 (Rp)	%	Realisasi 2021 (Rp)	Naik/Turun (Rp)
1	Belanja Bantuan Sosial kepada Individu	1.445.200.000,00	1.445.200.000,00	100,00	205.000.000,00	1.240.200.000,00
2	Belanja Bantuan Sosial kepada Keluarga	1.557.300.000,00	1.557.300.000,00	100,00	1.653.395.000,00	(96.095.000,00)
3	Belanja Bantuan Sosial kepada Kelompok Masyarakat	4.067.440.000,00	3.998.437.500,00	98,30	1.951.073.936,00	2.047.363.564,00
	<b>Jumlah</b>	<b>7.069.940.000,00</b>	<b>7.000.937.500,00</b>	<b>99,02</b>	<b>3.809.468.936,00</b>	<b>3.191.468.564,00</b>

Sumber: LRA Kabupaten Kapuas Hulu TA 2022

		<u><b>Anggaran 2022 (Rp)</b></u>	<u><b>Realisasi 2022 (Rp)</b></u>
<b>7.4.2.2</b>	<b>Belanja Modal</b>	<b>244.801.053.141,00</b>	<b>236.955.283.717,54</b>

Anggaran Belanja Modal Pemerintah Kabupaten Kapuas Hulu TA 2022 sebesar Rp244.801.053.141,00 dan untuk realisasinya sebesar Rp236.955.283.717,54, sedangkan realisasi di TA 2021 (*Audited*) adalah sebesar Rp382.358.410.530,01 Rincian Belanja Modal dengan uraian sebagai berikut:

**Tabel 40. Rincian Belanja Modal Kabupaten Kapuas Hulu TA 2022 dan TA 2021**

Uraian	TA 2022		%	TA 2021	Naik/Turun (Rp)
	Anggaran (Rp)	Realisasi (Rp)		Realisasi (Rp)	
Belanja Modal Tanah	8.932.275,00	8.932.275,00	100,00	1.671.413.931,00	(1.662.481.656,00)
Belanja Modal Peralatan dan Mesin	32.310.956.427,00	31.320.262.383,01	96,93	43.289.183.191,42	(11.968.920.808,41)
Belanja Modal Gedung dan Bangunan	88.587.678.623,00	86.778.054.668,79	97,96	161.145.755.682,87	(74.367.701.014,08)
Belanja Modal Jalan, Jaringan, dan Irigasi	119.295.312.363,00	114.323.298.911,74	95,83	174.703.404.024,72	(60.380.105.112,98)
Belanja Modal Aset Tetap Lainnya	4.598.173.453,00	4.524.735.479,00	98,40	1.548.653.700,00	2.976.081.779,00
<b>Total</b>	<b>244.801.053.141,00</b>	<b>236.955.283.717,54</b>	<b>96,80</b>	<b>382.358.410.530,01</b>	<b>(145.403.126.812,47)</b>

Sumber: LRA Kabupaten Kapuas Hulu TA 2022

		<u><b>Anggaran 2022 (Rp)</b></u>	<u><b>Realisasi 2022 (Rp)</b></u>
<b>7.4.2.2.1</b>	<b>Belanja Modal Tanah</b>	<b>8.932.275,00</b>	<b>8.932.275,00</b>

Anggaran Belanja Modal Tanah TA 2022 adalah Rp8.932.275,00 dan untuk realisasi belanjanya sebesar Rp8.932.275,00, atau sebesar 100.00% dari anggarannya, sedangkan untuk TA 2021 (*Audited*) sebesar Rp1.671.413.931,00 jika di bandingkan dengan TA 2022 terlihat bahwa ada





penurunan pembelian Aset Tetap tanah yang dilakukan oleh Pemerintah Kabupaten Kapuas Hulu sebesar (Rp1.662.481.656,00) atau sebesar (99,47%).

7.4.2.2.2	Belanja Modal Peralatan dan Mesin	<u>Anggaran 2022 (Rp)</u>	<u>Realisasi 2022 (Rp)</u>
		32.310.956.427,00	31.320.262.383,01

Anggaran Belanja Modal Peralatan dan Mesin TA 2022 sebesar Rp32.310.956.427,00 dan realisasi sebesar Rp31.320.262.383,01 atau 96,93% dari anggarannya, sedangkan realisasi TA 2021 (*Audited*) sebesar Rp43.289.183.191,42. Realisasi Belanja Modal Peralatan dan Mesin TA 2022 mengalami penurunan jika dibandingkan dengan realisasi Belanja Modal Peralatan dan Mesin pada TA 2021. Penurunan realisasi yang terjadi di TA 2022 sebesar (Rp11.968.920.808,41) atau (27,65%) dari Tahun sebelumnya. Untuk rincian Belanja Modal Peralatan dan Mesin dapat dilihat pada **Lampiran 2**.

7.4.2.2.3	Belanja Modal Gedung dan Bangunan	<u>Anggaran 2022 (Rp)</u>	<u>Realisasi 2022 (Rp)</u>
		88.587.678.623,00	86.778.054.668,79

Anggaran untuk Belanja Modal Gedung dan Bangunan di TA 2022 sebesar Rp88.587.678.623,00 dan untuk realisasinya sebesar Rp86.778.054.668,79 atau 97,96% dari anggarannya, sedangkan realisasi di TA 2021 (*Audited*) adalah sebesar Rp161.145.755.682,87 Realisasi Belanja Modal Gedung dan Bangunan pada TA 2022 mengalami penurunan jika dibandingkan dengan realisasi Belanja Modal Gedung dan Bangunan di TA 2021. Penurunan yang terjadi di TA 2022 terhadap realisasi Belanja Modal Gedung dan Bangunan sebesar (Rp74.367.701.014,08) atau sebesar (46,15%) dari tahun sebelumnya. Untuk rincian Belanja Modal Gedung dan Bangunan dapat dilihat pada **Lampiran 3**.

7.4.2.2.4	Belanja Modal Jalan, Irigasi, dan Jaringan	<u>Anggaran 2022 (Rp)</u>	<u>Realisasi 2022 (Rp)</u>
		119.295.312.363,00	114.323.298.911,74

Anggaran untuk Belanja Modal Jalan, Irigasi dan Jaringan TA 2022 sebesar Rp119.295.312.363,00 dan untuk realisasinya sebesar Rp114.323.298.911,74 atau 95,83% dari anggarannya, sedangkan realisasi TA 2021 (*Audited*) adalah sebesar Rp174.703.404.024,72. Realisasi Belanja Modal Jalan, Irigasi, dan Jaringan TA 2022 mengalami penurunan sebesar (Rp60.380.105.112,98) atau (34,56%) dibandingkan dengan realisasi Belanja Modal Jalan, Irigasi, dan Jaringan TA 2021 (*Audited*). Untuk rincian dari Belanja Modal Jalan, Irigasi dan Jaringan dapat dilihat pada **Lampiran 4**.

7.4.2.2.5	Belanja Modal Aset Tetap Lainnya	<u>Anggaran 2022 (Rp)</u>	<u>Realisasi 2022 (Rp)</u>
		4.598.173.453,00	4.524.735.479,00

Anggaran dan realisasi Belanja Modal Aset Tetap Lainnya TA 2022 masing-masing sebesar Rp4.598.173.453,00 dan Rp4.524.735.479,00, sedangkan realisasi TA 2021 (*Audited*) adalah sebesar Rp1.548.653.700,00.

Realisasi Belanja Modal Aset Tetap Lainnya TA 2022 mengalami kenaikan sebesar Rp2.976.081.779,00 atau 192,17% dibandingkan dengan realisasi Belanja Modal Aset Tetap Lainnya TA 2021 (*Audited*). Rincian dari Belanja Modal Aset Tetap Lainnya dapat dilihat pada **Lampiran 5**.



<b>7.4.2.3</b>	<b>BELANJA TIDAK TERDUGA</b>	<b>Anggaran 2022 (Rp)</b> <b>5.253.896.000,00</b>	<b>Realisasi 2022 (Rp)</b> <b>4.506.963.640,00</b>
----------------	------------------------------	--	---

Anggaran untuk realisasi Belanja Tidak Terduga Pemerintah Kabupaten Kapuas Hulu TA 2022 sebesar Rp5.253.896.000,00 dan untuk realisasinya sebesar Rp4.506.963.640,00 atau sebesar 85,78% sedangkan realisasi TA 2021 (*Audited*) sebesar Rp13.922.743.232,00, jika dilakukan perbandingan terhadap realisasi dari Belanja Tidak Terduga antara TA 2022 dan 2021, maka diketahui adanya penurunan Belanja Tidak Terduga di TA 2022 sebesar (Rp9.415.779.592,00) atau (67,63%) dari tahun sebelumnya. Rincian Belanja Tidak Terduga dengan uraian sebagai berikut:

**Tabel 41. Rincian Belanja Tidak Terduga Kabupaten Kapuas Hulu TA 2022**

Tanggal	Uraian	Nomor Bukti	Jumlah (Rp)
4 April 2022	Belanja Bantuan Sosial yang Tidak Direncanakan	0487/LS/BKAD/IV/2022	207.500.000,00
8 April 2022	Belanja Bantuan Sosial yang Tidak Direncanakan	0746/LS/BKAD/IV/2022	58.500.000,00
9 Juni 2022	Belanja Bantuan Sosial yang Tidak Direncanakan	1927/LS/BKAD/VI/2022	177.000.000,00
10 Juni 2022	Pembayaran Sisa Bantuan Keuangan Provinsi Kalimantan Barat TA 2021 Berdasarkan Keputusan Gubernur Kalimantan Barat No. 721/BKAD/2021 dan No. 1450/BKAD/2021	1926/LS/BKAD/VI/2022	1.800.000.000,00
10 Juni 2022	Pengembalian Sisa Dana BOS TA 2011	2056/LS/BKAD/VI/2022	64.226.000,00
10 Agustus 2022	Bantuan Rehabilitasi Tribun Lapangan Bola Akibat Puting Beliung Atas Nama Kecamatan Embaloh Hilir (Idris QQ Panitia Pembangunan Tribun Kecamatan Embaloh Hilir)	3596/LS/BPBD/VIII/2022	60.000.000,00
29 Agustus 2022	Pengembalian <i>Contra Post</i> BTT Atas Kelebihan Setor Bankeu Pemda Kab. Kapuas Hulu Kepada Pemprov Kalbar Sesuai Surat BKAD No.903/395/BKAD/APB disetor Sebesar Rp1.800.000.000 Seharusnya Rp1.100.000.000 (Hasil Rekon)	SRT.903/395/BKAD/AP B/CPBTT/BANKEU/RK1 OAK05J083/20	(700.000.000,00)
31 Agustus 2022	Belanja Bantuan Sosial yang Tidak Direncanakan	4134/LS/BKAD/VIII/2022	16.000.000,00
14 September 2022	Belanja Bantuan Sosial yang tidak Direncanakan	4590/LS/BKAD/IX/2022	20.000.000,00
4 Oktober 2022	BTT Tahap Ke-3 untuk Penanganan Tanggap Darurat Bencana Banjir, Puting Beliung, dan Tanah Longsor di Kabupaten Kapuas Hulu Tahun 2022	5082/LS/BKAD/X/2022	386.886.000,00
17 Oktober 2022	Belanja Bantuan Sosial yang Tidak Direncanakan	5464/LS/BKAD/X/2022	20.000.000,00
18 Nopember 2022	BTT Tahap Ke-4 untuk Penanganan Tanggap Darurat Bencana Kab. Kapuas Hulu Tahun 2022 Sesuai SK Nomor 419/BPBD/2022 tentang Penggunaan Dana Belanja Tidak Terduga Untuk Penanggulangan Darurat Kerusakan Rumah Penduduk Akibat Musibah Kebakaran, Bencana Belanja, Puting Beliung dan Tanah Longsor di Kab. Kapuas Hulu Tahun 2022	6422/LS/BKAD/XI/2022	231.000.000,00
29 Nopember 2022	Belanja Bantuan Sosial yang Tidak Direncanakan	6788/LS/BKAD/XI/2022	89.000.000,00
14 Desember 2022	Dana Tidak Terduga Untuk Insentif Tenaga Kesehatan	7812/LS/BKAD/XII/2022	1.716.851.640,00



27 Desember 2022	Belanja Tidak Terduga untuk Penanganan Tanggap Darurat Bencana Kab. Kapuas Hulu Tahun 2022 Sesuai SK Nomor 620/BPBD/2022 tentang Penggunaan Dana Belanja Tidak Terduga Untuk Penanggulangan Darurat Kerusakan Rumah Penduduk Akibat Musibah Kebakaran, Bencana Belanja, Puting Beliung dan Tanah Longsor di Kabupaten Kapuas Hulu	8857/LS/BKAD/XII/2022	360.000.000,00
<b>Jumlah Belanja Tidak Terduga</b>			<b>4.506.963.640,00</b>

<b>7.4.2.4</b>	<b>BELANJA TRANSFER</b>	<u><b>Anggaran 2022 (Rp)</b></u>	<u><b>Realisasi 2022 (Rp)</b></u>
		<b>346.129.201.700,00</b>	<b>345.534.973.946,00</b>

Anggaran dan realisasi Belanja Transfer Pemerintah Kabupaten Kapuas Hulu TA 2022 sebesar Rp346.129.201.700,00 dan untuk realisasi sebesar Rp345.534.973.946,00, sedangkan realisasi untuk TA 2021 (*Audited*) Rp372.497.506.070,00. Belanja Transfer berupa transfer bagi hasil pajak daerah dan retribusi daerah kepada pemerintah desa, serta transfer bantuan keuangan kepada pemerintah desa. Rincian Belanja Transfer dengan uraian sebagai berikut:

**Tabel 42. Rincian Belanja Transfer Kabupaten Kapuas Hulu TA 2022 dan TA 2021**

No.	Rincian Belanja	Anggaran 2022 (Rp)	Realisasi 2022 (Rp)	%	Realisasi 2021 (Rp)	Naik/Turun (Rp)
	<b>BELANJA TRANSFER</b>	<b>346.129.201.700,00</b>	<b>345.534.973.946,00</b>	<b>99,83</b>	<b>372.497.506.070,00</b>	<b>(26.962.532.124,00)</b>
<b>A</b>	<b>Belanja Bagi Hasil</b>	<b>2.427.770.000,00</b>	<b>2.427.770.000,00</b>	<b>100,00</b>	<b>2.042.950.000,00</b>	<b>384.820.000,00</b>
1	Belanja Bagi Hasil Pajak Daerah Kepada Pemerintahan Kabupaten/Kota dan Desa	1.750.006.000,00	1.750.006.000,00	100,00	1.600.000.000,00	150.006.000,00
2	Belanja Bagi Hasil Retribusi Daerah Kabupaten/Kota Kepada Pemerintah Desa	677.764.000,00	677.764.000,00	100,00	442.950.000,00	234.814.000,00
<b>B</b>	<b>Belanja Bantuan Keuangan</b>	<b>343.701.431.700,00</b>	<b>343.107.203.946,00</b>	<b>99,83</b>	<b>370.454.556.070,00</b>	<b>(27.347.352.124,00)</b>
1	Belanja Bantuan Keuangan Daerah Provinsi atau Kabupaten/Kota kepada Desa	343.701.431.700,00	343.107.203.946,00	99,83	370.454.556.070,00	(27.347.352.124,00)

Sumber: LRA Kabupaten Kapuas Hulu TA 2022

<b>7.4.2.4.1</b>	<b>Belanja Bagi Hasil</b>	<u><b>Anggaran 2022 (Rp)</b></u>	<u><b>Realisasi 2022 (Rp)</b></u>
		<b>2.427.770.000,00</b>	<b>2.427.770.000,00</b>

Realisasi Belanja Bagi Hasil TA 2022 sebesar Rp2.427.770.000,00 dan direalisasikan sebesar Rp2.427.770.000,00 atau mencapai 100,00% dari anggarannya. Jika dilakukan perbandingan dengan realisasi di TA 2021 (*Audited*) sebesar Rp2.042.950.000,00, maka mengalami peningkatan sebesar Rp384.820.000,00 atau 18,84%. Rincian Belanja Bagi Hasil dengan uraian sebagai berikut:

**Tabel 43. Rincian Belanja Bagi Hasil Kabupaten Kapuas Hulu TA 2022 dan TA 2021**

No.	Rincian Belanja	Anggaran 2022 (Rp)	Realisasi 2022 (Rp)	%	Realisasi 2021 (Rp)	Naik/Turun (Rp)
1	Belanja Bagi Hasil Pajak Daerah Kepada Pemerintah Desa	1.750.006.000,00	1.750.006.000,00	100,00	1.600.000.000,00	150.006.000,00



2	Belanja Bagi Hasil Retribusi Daerah Kepada Pemerintah Desa	677.764.000,00	677.764.000,00	100,00	442.950.000,00	234.814.000,00
	<b>Jumlah</b>	<b>2.427.770.000,00</b>	<b>2.427.770.000,00</b>	<b>100,00</b>	<b>2.042.950.000,00</b>	<b>384.820.000,00</b>

Sumber: LRA Kabupaten Kapuas Hulu TA 2022

#### 7.4.2.4.2 Belanja Bantuan Keuangan

<u>Anggaran 2022 (Rp)</u>	<u>Realisasi 2022 (Rp)</u>
<b>343.701.431.700,00</b>	<b>343.107.203.946,00</b>

Belanja Bantuan Keuangan TA 2022 merupakan Transfer Bantuan Keuangan ke Desa dengan anggaran sebesar Rp343.701.431.700,00 dan direalisasikan sebesar Rp343.107.203.946,00 atau mencapai 99,83%. Jika dibandingkan dengan realisasi di TA 2021 (*Audited*) sebesar Rp370.454.556.070,00, maka mengalami penurunan sebesar (Rp27.347.352.124,00) atau (7,38%).

<b>SURPLUS/ (DEFISIT)</b>	<u>Tahun 2022</u>	<u>Tahun 2021</u>
	<b>(48.641.512.743,01)</b>	<b>26.061.284.873,96</b>

Defisit TA 2022 adalah sebesar (Rp48.641.512.743,01) yang merupakan selisih kurang antara total pendapatan dengan total belanja, artinya bahwa jumlah total realisasi Pendapatan Daerah di TA 2022 lebih rendah dari pada jumlah total realisasi Belanja ditambah dengan realisasi Belanja Transfer, sehingga menyebabkan di TA 2022 terjadinya Defisit Anggaran. Sedangkan di TA 2021 (*Audited*) terjadi Surplus Anggaran sebesar Rp26.061.284.873,96 hal tersebut disebabkan oleh jumlah Pendapatan Daerah yang dihasilkan lebih tinggi jika dibandingkan dengan jumlah keseluruhan Belanja ditambah dengan Belanja Transfer, sehingga menyebabkan terjadinya Surplus Anggaran di TA 2021 (*Audited*).

#### 7.4.3 PEMBIAYAAN DAERAH

<u>Anggaran 2022 (Rp)</u>	<u>Realisasi 2022 (Rp)</u>
<b>62.317.134.958,57</b>	<b>62.317.134.958,57</b>

Anggaran dan Realisasi Pembiayaan Daerah (Netto) TA 2022 masing-masing sebesar Rp62.317.134.958,57 dan Rp62.317.134.958,57, sedangkan realisasi TA 2021 (*Audited*) adalah sebesar Rp48.255.850.084,61. Rincian Pembiayaan Daerah dengan uraian sebagai berikut:

**Tabel 44. Rincian Pembiayaan Daerah Kabupaten Kapuas Hulu TA 2022 dan TA 2021**

Uraian	Anggaran 2022 (Rp)	Realisasi 2022 (Rp)	%	Realisasi 2021 (Rp)	Naik/Turun (Rp)
<b>Penerimaan Pembiayaan</b>	<b>74.317.134.958,57</b>	<b>74.317.134.958,57</b>	<b>100,00</b>	<b>53.255.850.084,61</b>	<b>21.061.284.873,96</b>
Sisa Lebih Perhitungan Anggaran Tahun Sebelumnya	74.317.134.958,57	74.317.134.958,57	100,00	53.255.850.084,61	21.061.284.873,96
<b>Pengeluaran Pembiayaan</b>	<b>12.000.000.000,00</b>	<b>12.000.000.000,00</b>	<b>100,00</b>	<b>5.000.000.000,00</b>	<b>7.000.000.000,00</b>
Pembentukan Dana Cadangan	2.000.000.000,00	2.000.000.000,00	100,00	0,00	2.000.000.000,00
Penyertaan Modal Daerah	10.000.000.000,00	10.000.000.000,00	100,00	5.000.000.000,00	5.000.000.000,00
<b>Pembiayaan Daerah (Netto)</b>	<b>62.317.134.958,57</b>	<b>62.317.134.958,57</b>	<b>100,00</b>	<b>48.255.850.084,61</b>	<b>14.061.284.873,96</b>

Sumber: LRA Kabupaten Kapuas Hulu TA 2022



	<u>Anggaran 2022 (Rp)</u>	<u>Realisasi 2022 (Rp)</u>
<b>7.4.3.1 PENERIMAAN PEMBIAYAAN</b>	<b>74.317.134.958,57</b>	<b>74.317.134.958,57</b>

Anggaran dan Realisasi Penerimaan Pembiayaan TA 2022 yaitu Rp74.317.134.958,57 dan Rp74.317.134.958,57 merupakan Penggunaan Sisa Lebih Pembiayaan Anggaran Tahun Sebelumnya, sedangkan realisasi TA 2021 (*Audited*) adalah sebesar Rp53.255.850.084,61 dengan rincian sebagai berikut:

<b>7.4.3.1.1 Penggunaan Sisa Lebih Perhitungan Anggaran (SiLPA)</b>	<u><b>Anggaran 2022 (Rp)</b></u> <b>74.317.134.958,57</b>	<u><b>Realisasi 2022 (Rp)</b></u> <b>74.317.134.958,57</b>
---	--	---

Realisasi penggunaan SiLPA Tahun Sebelumnya pada TA 2022 sebesar Rp74.317.134.958,57 dan Tahun 2021 (*Audited*) sebesar Rp53.255.850.084,61.

	<u>Anggaran 2022 (Rp)</u>	<u>Realisasi 2022 (Rp)</u>
<b>7.4.3.2 PENGELUARAN PEMBIAYAAN</b>	<b>12.000.000.000,00</b>	<b>12.000.000.000,00</b>

Anggaran dan realisasi Pengeluaran Pembiayaan TA 2022 masing masing sebesar Rp12.000.000.000,00 dan Rp12.000.000.000,00, sedangkan realisasi TA 2021 (*Audited*) adalah sebesar Rp4.000.000.000,00. Pengeluaran pembiayaan tersebut adalah Pembentukan Dana Cadangan dan Penyertaan Modal (Investasi) Pemerintah Daerah pada Bank Kalbar dengan dengan uraian sebagai berikut:

**Tabel 45. Rincian Pengeluaran Pembiayaan Kabupaten Kapuas Hulu TA 2022 dan TA 2021**

Rincian Belanja	Anggaran 2022 (Rp)	Realisasi 2022 (Rp)	%	Realisasi 2021 (Rp)	Naik/Turun (Rp)
<b>Pengeluaran Pembiayaan</b>	<b>12.000.000.000,00</b>	<b>12.000.000.000,00</b>	<b>100,00</b>	<b>5.000.000.000,00</b>	<b>7.000.000.000,00</b>
Pembentukan Dana Cadangan	2.000.000.000,00	2.000.000.000,00	100,00	0,00	2.000.000.000,00
Penyertaan Modal Daerah	10.000.000.000,00	10.000.000.000,00	100,00	5.000.000.000,00	5.000.000.000,00

<b>7.4.3.2.1 Pembentukan Dana Cadangan</b>	<u><b>Anggaran 2022 (Rp)</b></u> <b>2.000.000.000,00</b>	<u><b>Realisasi 2022 (Rp)</b></u> <b>2.000.000.000,00</b>
--	---	--

Anggaran dan realisasi Pembentukan Dana Cadangan TA 2022 masing masing sebesar Rp2.000.000.000,00 dan Rp2.000.000.000,00, sedangkan realisasi TA 2021 (*Audited*) adalah sebesar Rp0,00. Pembentukan Dana Cadangan tersebut adalah Dana Cadangan Pilkada 2024.

<b>7.4.3.2.2 Penyertaan Modal Daerah</b>	<u><b>Anggaran 2022 (Rp)</b></u> <b>10.000.000.000,00</b>	<u><b>Realisasi 2022 (Rp)</b></u> <b>10.000.000.000,00</b>
--	--	---

Anggaran dan realisasi Penyertaan Modal Daerah merupakan Penyertaan Modal Daerah pada Badan Usaha Milik Daerah (BUMD) TA 2022 masing masing sebesar Rp10.000.000.000,00 dan Rp10.000.000.000,00, sedangkan realisasi TA 2021 (*Audited*) adalah sebesar Rp5.000.000.000,00. Penyertaan Modal Daerah tersebut pada PT. Bank Kalbar Tahun 2022 dengan SP2D Nomor 0078/LS/BKAD/II/2022 tanggal 14 Februari 2022.





<b>PEMBIAYAAN NETTO</b>	<b><u>Anggaran 2022 (Rp)</u></b>	<b><u>Realisasi 2022 (Rp)</u></b>
	<b>62.317.134.958,57</b>	<b>62.317.134.958,57</b>

Anggaran dan Realisasi Pembiayaan Netto untuk TA 2022 masing-masing sebesar Rp62.317.134.958,57, dan untuk TA 2021 (*Audited*) sebesar Rp48.255.850.084,61.

<b>7.4.4</b>	<b>Sisa Lebih Pembiayaan Anggaran (SILPA)</b>	<b><u>SILPA 2022 (Rp)</u></b>	<b><u>SILPA 2021 (Rp)</u></b>
		<b>13.675.622.215,56</b>	<b>74.317.134.958,57</b>

Laporan Realisasi Anggaran Pemerintah Kabupaten Kabupaten Kapuas Hulu yang berakhir untuk periode 31 Desember 2022 menunjukkan SILPA sebesar Rp13.675.622.215,56 yang merupakan jumlah dari Surplus/(Defisit) dengan Pembiayaan Netto, dengan penjelasan sebagai berikut:

- Surplus/(Defisit)	Rp	(48.641.512.743,01)
- Pembiayaan Netto	Rp	<u>62.317.134.958,57</u> +
<b>SILPA</b>	Rp	<b>13.675.622.215,56</b>



## 7.5 PENJELASAN POS-POS LAPORAN PERUBAHAN SALDO ANGGARAN LEBIH

Laporan Perubahan Saldo Anggaran Lebih menyajikan informasi kenaikan atau penurunan Saldo Anggaran Lebih TA 2022 dibandingkan dengan TA 2021. Komponen Laporan Perubahan Saldo Anggaran Lebih terdiri dari Saldo Anggaran Lebih Awal, Penggunaan SAL sebagai Penerimaan Pembiayaan Tahun Berjalan, Sisa Lebih/Kurang Pembiayaan Anggaran (SiLPA/SiKPA), Koreksi Kesalahan Pembukuan Tahun Sebelumnya dan Saldo Anggaran Lebih Akhir. Penjelasan dari komponen-komponen perubahan Saldo Anggaran Lebih adalah sebagai berikut:

7.5.1	<b>Saldo Anggaran Lebih Awal</b>	<b><u>31 Desember 2022 (Rp)</u></b> <b>74.317.134.958,57</b>	<b><u>31 Desember 2021 (Rp)</u></b> <b>53.255.850.084,61</b>
-------	----------------------------------	---	---

Saldo Anggaran Lebih Awal Pemerintah Kabupaten Kapuas Hulu TA 2022 sebesar Rp74.317.134.958,57 merupakan nilai Saldo Anggaran Lebih Akhir per 31 Desember 2021 sebesar Rp53.255.850.084,61.

7.5.2	<b>Penggunaan SAL sebagai Penerimaan Pembiayaan Tahun Berjalan</b>	<b><u>31 Desember 2022 (Rp)</u></b> <b>(74.317.134.958,57)</b>	<b><u>31 Desember 2021 (Rp)</u></b> <b>(53.255.850.084,61)</b>
-------	--	---	---

Penggunaan SAL sebagai Penerimaan Pembiayaan Tahun Berjalan Pemerintah Kabupaten Kapuas Hulu TA 2022 sebesar (Rp74.317.134.958,57) merupakan Saldo Anggaran Lebih TA 2021 yang digunakan untuk pelaksanaan Anggaran Pendapatan dan Belanja Daerah TA 2022.

7.5.3	<b>Sisa Lebih/Kurang Pembiayaan Anggaran (SiLPA/SiKPA)</b>	<b><u>31 Desember 2022 (Rp)</u></b> <b>13.675.622.215,56</b>	<b><u>31 Desember 2021 (Rp)</u></b> <b>74.317.134.958,57</b>
-------	--	---	---

Sisa Lebih Pembiayaan Anggaran (SiLPA) sebesar Rp13.675.622.215,56 merupakan sisa lebih atas Pelaksanaan Anggaran Pendapatan dan Belanja Daerah Pemerintah Kabupaten Kapuas Hulu per 31 Desember 2022 dan per 31 Desember 2021 (*Audited*) sebesar Rp74.317.134.958,57.

7.5.4	<b>Koreksi Kesalahan Pembukuan Tahun Sebelumnya</b>	<b><u>31 Desember 2022 (Rp)</u></b> <b>0,00</b>	<b><u>31 Desember 2021 (Rp)</u></b> <b>0,00</b>
-------	---	--	--

Tidak terdapat koreksi kesalahan pembukuan per 31 Desember 2022 dan per 31 Desember 2021 (*Audited*).

7.5.5	<b>Saldo Anggaran Lebih Akhir</b>	<b><u>31 Desember 2022 (Rp)</u></b> <b>13.675.622.215,56</b>	<b><u>31 Desember 2021 (Rp)</u></b> <b>74.317.134.958,57</b>
-------	-----------------------------------	---	---

Saldo Anggaran Lebih Akhir Pemerintah Kabupaten Kapuas Hulu per 31 Desember 2022 sebesar Rp13.675.622.215,56 dan per 31 Desember 2021 (*Audited*) sebesar Rp74.317.134.958,57.



## 7.6 RINCIAN PENJELASAN POS-POS NERACA

Neraca Pemerintah Kabupaten Kapuas Hulu menggambarkan posisi keuangan mengenai Aset, Kewajiban dan Ekuitas pada tanggal 31 Desember 2022 dan perbandingannya dengan 31 Desember 2021 yang merupakan penyajian untuk saldo awal Tahun 2022, dengan uraian sebagai berikut:

	Per 31 Desember 2022	Per 31 Desember 2021
<b>7.6.1 ASET</b>	<b>3.450.378.563.925,49</b>	<b>Rp3.515.879.867.144,01</b>

Saldo Aset Pemerintah Kabupaten Kapuas Hulu per 31 Desember 2022 (*Audited*) sebesar Rp3.450.378.563.925,49 dan per 31 Desember 2021 (*Audited*) sebesar Rp3.515.879.867.144,01 dengan rincian sebagai berikut.

<b>7.6.1.1 ASET LANCAR</b>	<b>87.371.782.083,56</b>	<b>140.189.948.824,31</b>
----------------------------	--------------------------	---------------------------

Aset Lancar Pemerintah Kabupaten Kapuas Hulu per 31 Desember 2022 (*Audited*) sebesar Rp87.371.782.083,56 dan per 31 Desember 2021 (*Audited*) sebesar Rp140.189.948.824,31 terdiri dari Kas, Piutang, Penyisihan Piutang, Beban Dibayar di Muka, dan Persediaan dengan uraian sebagai berikut:

**Tabel 46. Rincian Aset Lancar per 31 Desember 2022 dan 2021**

No	Uraian	Per 31 Des 2022	Per 31 Des 2021
1	Kas di Kas Daerah	10.024.218.586,38	70.426.993.198,32
2	Kas di Bendahara Penerimaan	0,00	0,00
3	Kas di Bendahara Pengeluaran	0,00	0,00
4	Kas di BLUD	3.536.907.815,27	3.636.640.058,27
5	Kas Dana BOS	24.507.678,87	195.089.505,75
6	Kas Dana Kapitasi pada FKTP	89.988.135,04	58.412.196,23
7	Kas Lainnya – Sisa Dana Tak Terduga	20.300.000,00	0,00
8	Kas Lainnya di Bendahara Pengeluaran – PFK	3.726.430,00	246.800,00
9	Piutang Pajak	671.084.847,21	729.299.106,80
10	Piutang Retribusi	93.219.104,00	68.053.595,76
11	Piutang Hasil Pengelolaan Kekayaan Daerah yang Dipisahkan	0,00	13.926.125.609,76
12	Piutang Lain-Lain PAD yang Sah-Piutang BLUD	3.024.156.759,00	10.930.087.000,00
13	Piutang Lain-Lain PAD yang Sah-Piutang Lainnya	1.900.261.818,74	1.858.664.191,00
14	Piutang Dana Bagi Hasil Pajak Provinsi	12.807.839.369,63	5.229.131.420,23
15	Penyisihan Piutang	(2.186.617.319,56)	(2.258.579.323,27)
16	Beban Dibayar Dimuka	0,00	2.446.515.623,00
17	Persediaan	57.362.188.858,98	32.943.269.842,46
<b>Jumlah Aset Lancar</b>		<b>87.371.782.083,56</b>	<b>140.189.948.824,31</b>

<b>7.6.1.1.1 Kas di Kas Daerah</b>	<b>10.024.218.586,38</b>	<b>70.426.993.198,32</b>
------------------------------------	--------------------------	--------------------------

Saldo Kas di Kas Daerah per 31 Desember 2022 (*Audited*) sebesar Rp10.024.218.586,38 dan per 31 Desember 2021 (*Audited*) sebesar Rp70.426.993.198,32. Saldo tersebut merupakan nilai Kas Daerah di Bendahara Umum Daerah pada Rekening Bank Kalbar Cabang Kapuas Hulu dengan nomor rekening 6001003906.



---

<b>7.6.1.1.2</b>	<b>Kas di Bendahara Penerimaan</b>	<b>0,00</b>	<b>0,00</b>
------------------	------------------------------------	-------------	-------------

Saldo Kas di Bendahara Penerimaan per 31 Desember 2022 (*Audited*) sebesar Rp0,00 dan Kas di Bendahara Penerimaan per 31 Desember 2021 (*Audited*) sebesar Rp0,00.

<b>7.6.1.1.3</b>	<b>Kas di Bendahara Pengeluaran</b>	<b>00,00</b>	<b>00,00</b>
------------------	-------------------------------------	--------------	--------------

Saldo Kas di Bendahara Pengeluaran per 31 Desember 2022 (*Audited*) belum disetor ke rekening bank sebesar Rp0,00 dan Kas di Bendahara Pengeluaran per 31 Desember 2021 (*Audited*) sebesar Rp0,00.

<b>7.6.1.1.4</b>	<b>Kas di BLUD</b>	<b>3.536.907.815,27</b>	<b>3.636.640.058,27</b>
------------------	--------------------	-------------------------	-------------------------

Saldo Kas di BLUD RSUD dr. Achmad Diponegoro di Bank Kalbar dengan nomor rekening 6001000266 per 31 Desember 2022 (*Audited*) sebesar Rp3.536.907.815,27 dan saldo kas di BLUD RSUD dr. Achmad Diponegoro per 31 Desember 2021 (*Audited*) sebesar Rp3.636.640.058,27.

<b>7.6.1.1.5</b>	<b>Kas Dana BOS</b>	<b>24.507.678,87</b>	<b>195.089.505,75</b>
------------------	---------------------	----------------------	-----------------------

Merupakan sisa dana BOS per 31 Desember 2022 (*Audited*) sebesar Rp24.507.678,87 dan Kas Dana BOS per 31 Desember 2021 (*Audited*) sebesar Rp195.089.505,75. Kas Dana BOS digunakan untuk mencatat kas dana BOS atas satuan pendidikan dasar negeri di Kabupaten Kapuas Hulu sebagai nilai akumulasi dari total dana BOS yang berada pada rekening sekolah yang merupakan sisa dana BOS yang belum dibelanjakan per 31 Desember 2022.

<b>7.6.1.1.6</b>	<b>Kas Dana Kapitasi pada FKTP</b>	<b>89.988.135,04</b>	<b>58.412.196,23</b>
------------------	------------------------------------	----------------------	----------------------

Saldo Kas Dana Kapitasi pada FKTP merupakan saldo kas pada Puskesmas-Puskesmas di Dinas Kesehatan, Pengendalian Penduduk dan Keluarga Berencana per 31 Desember 2022 (*Audited*) sebesar Rp89.988.135,04 dan Kas Dana Kapitasi pada FKTP per 31 Desember 2021 (*Audited*) sebesar Rp58.412.196,23.

<b>7.6.1.1.7</b>	<b>Kas Lainnya – Sisa Dana Tak Terduga</b>	<b>20.300.000,00</b>	<b>0,00</b>
------------------	--	----------------------	-------------

Kas Lainnya–Sisa Dana Tak Terduga per 31 Desember 2022 (*Audited*) sebesar Rp20.300.000,00 dan per 31 Desember 2021 (*Audited*) sebesar Rp0,00. Kas Lainnya–Sisa Dana Tak Terduga per 31 Desember 2022 merupakan kas pada rekening BTT BPBD atas nama Bendahara Dana Belanja Tak Terduga dengan nomor rekening 6001002111.

<b>7.6.1.1.8</b>	<b>Kas Lainnya di Bendahara Pengeluaran -PFK</b>	<b>3.726.430,00</b>	<b>246.800,00</b>
------------------	--	---------------------	-------------------

Kas lainnya di Bendahara Pengeluaran PFK per 31 Desember 2022 merupakan saldo PFK PPh 22 atas Pengawasan Teknis Preservasi Jalan Kabupaten pada Dinas Pekerjaan Umum dan Penataan Ruang sebesar Rp3.726.430,00 dan telah disetor pada tahun 2023, dan per 31 Desember 2021 (*Audited*) sebesar Rp246.800,00.

<b>7.6.1.1.9</b>	<b>Piutang Pajak Daerah</b>	<b>671.084.847,21</b>	<b>729.299.106,80</b>
------------------	-----------------------------	-----------------------	-----------------------

Saldo Piutang Pajak Daerah per 31 Desember 2022 (*Audited*) sebesar Rp671.084.847,21 dan per 31 Desember 2021 (*Audited*) sebesar Rp729.299.106,80. Rincian saldo Piutang



Pajak Daerah per 31 Desember 2022 dengan uraian sebagai berikut:

**Tabel 47. Rincian Piutang Pajak Daerah per 31 Desember 2022 dan 2021**

No.	Piutang	Per 31 Des 2022	Per 31 Des 2021
1	Piutang Pajak Rumah Makan dan Restoran	146.500,00	118.796.199,45
2	Piutang Pajak PPJU	22.666.228,76	350.000,00
3	Piutang Pajak Reklame	5.224.800,00	36.002.741,27
4	Piutang Pajak PBB	510.866.919,00	10.983.783,00
5	Piutang Hiburan	1.765.000,00	1.765.000,00
6	Piutang Pajak Galian C	130.415.399,45	561.401.383,08
	<b>JUMLAH</b>	<b>671.084.847,21</b>	<b>729.299.106,80</b>

**Penjelasan:**

1. Dari jumlah Piutang Pajak Daerah tahun 2021 sebesar Rp729.299.106,80 telah dilunasi di tahun 2022 sebesar Rp347.177.988,35. Piutang Pajak Daerah bertambah Rp288.963.728,76 di tahun 2022 sehingga saldo akhir Piutang Pajak Daerah pada 31 Desember 2022 sebesar Rp671.084.847,21.
2. Mutasi masing-masing jenis rincian Piutang Pajak Daerah Kabupaten Kapuas Hulu per 31 Desember 2022 dengan uraian sebagai berikut:

**Tabel 48. Rincian Mutasi Piutang Pajak Daerah Tahun 2022**

No	Piutang	Per 31 Des 2021	Pelunasan	Tambah 2022	Per 31 Des 2022
1	Piutang Pajak Galian C	118.796.199,45	78.017.630,00	89.636.830,00	130.415.399,45
2	Piutang Rumah Makan	350.000,00	350.000,00	146.500,00	146.500,00
3	PPJU	36.002.741,27	36.002.741,27	22.666.228,76	22.666.228,76
4	Pajak Reklame	10.983.783,00	6.730.983,00	972.000,00	5.224.800,00
5	Pajak Hiburan	1.765.000,00	0,00	0,00	1.765.000,00
6	PBB	561.401.383,08	226.076.634,08	175.542.170,00	510.866.919,00
	<b>JUMLAH</b>	<b>729.299.106,80</b>	<b>347.177.988,35</b>	<b>288.963.728,76</b>	<b>671.084.847,21</b>

**7.6.1.1.10 Piutang Retribusi Daerah 93.219.104,00 68.053.595,76**

Saldo Piutang Retribusi Daerah per 31 Desember 2022 sebesar Rp93.219.104,00 dan per 31 Desember 2021 (Audited) sebesar Rp68.053.595,76. Rincian Piutang Retribusi Daerah per 31 Desember 2022 dengan uraian sebagai berikut:

**Tabel 49. Rincian Piutang Retribusi Daerah per 31 Desember 2022 dan 2021**

No.	Uraian	Per 31 Desember 2022	Per 31 Desember 2021
1	Piutang Retribusi Dinas Kesehatan	93.219.104,00	42.323.500,00
2	Piutang Retribusi Sewa Tanah dan Rumah Pemda	0,00	25.730.095,76
	<b>Jumlah</b>	<b>93.219.104,00</b>	<b>68.053.595,76</b>

**Penjelasan:**

Dari saldo Piutang Retribusi Sewa Tanah dan Bangunan per 31 Desember 2021 sebesar Rp68.053.595,76, terealisasi pada tahun 2022 sebesar Rp93.219.104,00. Adapun Piutang Retribusi Sewa Tanah dan Rumah Pemda di tahun 2022 menjadi Rp0,00 kemudian di tahun 2022 Piutang Retribusi Dinas Kesehatan, Pengendalian Penduduk, dan Keluarga Berencana dilunasi sebesar Rp42.323.500,00 dan bertambah kembali sebesar Rp93.219.104,00.





**7.6.1.1.11 Piutang Hasil Pengelolaan Kekayaan Daerah yang Dipisahkan** **0,00** **13.926.125.609,76**

Piutang Hasil Pengelolaan Kekayaan Daerah yang Dipisahkan per 31 Desember 2022 sebesar Rp0,00 dan per 31 Desember 2021 (*Audited*) sebesar Rp13.926.125.609,76. Artinya pada tahun 2022 telah dilakukan perhitungan saldo awal Rp13.926.125.609,76 dikurangi penagihan pokok sebesar Rp13.926.125.609,76 dan tidak terdapat penambahan pada TA 2022.

Piutang atas penyertaan modal pada PT. Bank Kalbar per 31 Desember 2021 sebesar Rp13.926.125.609,76 telah dilakukan penyetoran ke kas daerah sebanyak dua kali pada tahun 2022, dengan total nilai Rp13.926.125.609,76 dengan rincian bukti penyetoran: COLLECTION KRD AMU 2020 60AK J. 23002/RK. Tgl 15 Maret 2022 sebesar Rp15.669.917,76 dan DEVIDEN TB 2021 KAB.KH 60AK J.23004/15/03/2022 Tgl 15 Maret 2022 sebesar Rp13.910.455.692,00.

Untuk tahun buku 2022, Pemerintah Kabupaten Kapuas Hulu memperoleh pendapatan deviden pada PT. Bank Kalbar berdasarkan Keputusan RUPS Bank Kalbar Nomor 28 tanggal 28 Februari 2023 untuk Tahun Buku 2022, dengan rincian pembagian deviden sebesar Rp17.226.376.430,00 dan tagihan *collection kredit* Ex.AMU/BPPN sebesar Rp13.803.915,62. Penyajian pendapatan deviden tersebut pada Pendapatan Hasil Pengelolaan Kekayaan Daerah yang Dipisahkan berdasarkan Peraturan Menteri Keuangan Republik Indonesia Nomor 157/PMK.05/2020 Tentang Pernyataan Standar Akuntansi Pemerintahan Berbasis Akrual Nomor 15 Tentang Peristiwa Setelah Tanggal Pelaporan pada paragraf 11 yang menyatakan bahwa entitas tidak menyesuaikan jumlah yang disajikan dalam laporan keuangan karena adanya peristiwa non penyesuaian setelah tanggal pelaporan, dan selanjutnya pada paragraf 12 yang menyatakan bahwa contoh peristiwa non penyesuaian setelah tanggal pelaporan diantaranya pengumuman pembagian deviden oleh Badan Usaha Milik Negara/Daerah setelah tanggal pelaporan.

**7.6.1.1.12 Piutang Lain-lain PAD yang Sah - Piutang BLUD** **3.024.156.759,00** **10.930.087.000,00**

Merupakan piutang klaim BPJS pada BLUD RSUD dr. Achmad Diponegoro Putussibau pada Estimasi BPJS Tahun 2022, dan Piutang Pelayanan Kesehatan Pasien 2022 per 31 Desember 2022 (*Audited*) sebesar Rp3.024.156.759,00 dan per 31 Desember 2021 (*Audited*) sebesar Rp10.930.087.000,00.

**7.6.1.1.13 Piutang Lain-lain PAD yang Sah - Piutang Lainnya** **1.900.261.818,74** **1.858.664.191,00**

Saldo Piutang Lain-lain PAD yang Sah - Piutang Lainnya per 31 Desember 2022 (*Audited*) sebesar Rp1.900.261.818,74 sedangkan per 31 Desember 2021 (*Audited*) sebesar Rp1.858.664.191,00. Rincian Piutang Lain-lain PAD yang Sah - Piutang Lainnya dengan uraian sebagai berikut:

**Tabel 50. Rincian Piutang Lain-Lain PAD yang Sah - Piutang Lainnya**  
**per 31 Desember 2022 dan 2021**

No.	Uraian	Per 31 Desember 2022	Per 31 Desember 2021
1	Piutang Peminjam Dana di Sekretariat Daerah	340.179.000,00	340.179.000,00
2	Piutang Pembangunan Kantor Camat Hulu Kapuas	51.587.400,00	51.587.400,00
3	Piutang Bunga Dana Bergulir	1.378.500.000,00	1.378.500.000,00



4	Piutang Gaji dan Tunjangan	64.073.991,00	88.397.791,00
5	Piutang Sewa Tanah dan Bangunan	22.049.099,18	0,00
6	Piutang Lainnya - Bunga TDF	1.200.374,56	0,00
7	Piutang Lainnya Dinas PU - Lebih Salur	42.671.954,00	0,00
<b>Jumlah</b>		<b>1.900.261.818,74</b>	<b>1.858.664.191,00</b>

Penjelasan masing-masing jenis Piutang Lain-lain PAD yang Sah - Piutang Lainnya dengan uraian sebagai berikut:

- a. Piutang kepada Peminjaman Dana di Sekretariat Daerah per 31 Desember 2022 sebesar Rp340.179.000,00 dengan rincian sebagai berikut:

**Tabel 51. Rincian Piutang Peminjaman Dana di Sekretariat Daerah per 31 Desember 2022**

No	Uraian	Jumlah
1	Pembayaran Kegiatan perbaikan Mess Camat Badau menyambut kedatangan menteri ke Badau tanggal 10 November 2003 an. Abdurahman Yacob, SH	75.000.000,00
2	Pembayaran Kegiatan penyambutan Menteri di Kecamatan Badau tanggal 10 November 2003 an. Abdurahman Yacob, SH	50.000.000,00
3	Perjalanan Dinas Anggota DPRD Kabupaten Kapuas Hulu dalam kegiatan Kunjungan Kerja Anggota DPRD Kabupaten Kapuas Hulu ke Kabupaten Kutai Kerta Negara tanggal 28 April 2004 an. M. Kbing Lyah (Wakil Ketua DPRD Kabupaten Kapuas Hulu)	100.000.000,00
4	Perjalanan Dinas staf Sekretariat DPRD untuk mendampingi Anggota DPRD dalam Kunjungan Kerja Anggota DPRD Kabupaten Kapuas Hulu an. Herry Ardiansyah	3.885.000,00
5	Perjalanan Dinas Anggota DPRD yang belum teranggarkan dalam DASK Sekretariat DPRD Kabupaten Kapuas Hulu an. M. Kbing Lyah (tanggal 1 April 2004), Suhardi (tanggal 20 April 2004 dan 1 April 2004), M. Syafril (tanggal 11 Maret dan 20 April 2004), Ade Zulkifli (tanggal 14 Januari dan 31 Maret 2004), Filipus Piyan (tanggal 21 April 2004) an. Masing-masing Anggota DPRD tersebut..	65.400.000,00
6	Perjalanan Dinas Camat Badau ke Jakarta untuk mengikuti pertemuan camat perbatasan di Jakarta tanggal 25 Juni 2004 an. Abdurahman Yacob, SH.	5.000.000,00
7	Perjalanan Dinas Pegawai Dinas Tata Kota Kabupaten Kapuas Hulu ke Pontianak untuk mengikuti pertemuan di Pontianak tanggal 14 Juni 2004 an. Buyung Sarifuddin.	3.000.000,00
8	Perjalanan Dinas Pegawai Kantor Pengolahan Data dan Informasi Kabupaten Kapuas Hulu ke Pontianak untuk berkoordinasi ke Pontianak tanggal 11 Juni 2004 an. Elham Syukur.	2.000.000,00
9	Perjalanan Dinas Pegawai Dinas Pendidikan Kabupaten Kapuas Hulu ke Pontianak untuk berkoordinasi ke Pontianak tanggal 26 Agustus 2004 an. Jantan, SH.	2.110.000,00
10	Perjalanan Dinas Pegawai Kecamatan Silat Hilir dan bantuan transportasi masyarakat Kecamatan Silat Hilir ke putussibau untuk berkoordinasi tanggal 6 Agustus 2004 an. A.M. Yohan YS.	2.000.000,00
11	Pembayaran operasional BBI Kelansin (pembayaran rekening listrik) tanggal 13 Mei 2004 an. Wan Kusnadi.	15.000.000,00
12	Bantuan kepada pegawai yang rumahnya digusur tanggal 27 Mei 2005 an Kurniawan.	5.500.000,00
13	Perjalanan Dinas pegawai di Kantor PUKM Kabupaten Kapuas Hulu ke Pontianak untuk berkoordinasi ke Dinas PUKM Propinsi Kalimantan Barat pada tanggal 19 Mei 2005 an. Y.M. Sri Purwani	2.460.000,00
14	Perjalanan Dinas Kepala PPSDM Kabupaten Kapuas Hulu ke Jakarta dalam rangka koordinasi ke kementrian di Jakarta an. Drs. Subandi	6.000.000,00
15	Perjalanan Dinas Staf Dinas Perkebunan dan Kehutanan Kabupaten Kapuas Hulu ke Pontianak untuk berkoordinasi ke Dinas Kehutanan Propinsi Kalimantan Barat pada tanggal 30 Juli 2005 an. Mahadi	2.824.000,00
<b>Jumlah</b>		<b>340.179.000,00</b>

- b. Piutang pada pihak ketiga CV. Krakatau sebesar Rp51.587.400,00 merupakan uang muka pembangunan Gedung Kantor Camat Hulu Kapuas yang tidak dilanjutkan pembangunan akibat pembatalan status pengembangan ibu kota Kecamatan Hulu Kapuas.



- c. Piutang bunga dana bergulir sebesar Rp1.378.500.000,00 adalah merupakan hasil inventarisasi ulang pemisahan antara pokok dana bergulir dengan bunga yang belum pernah dibayarkan oleh koperasi-koperasi penerima dana bergulir pada Dinas Perindustrian, Perdagangan dan Koperasi.
- d. Piutang Gaji dan Tunjangan sebesar Rp64.073.991,00 merupakan piutang kelebihan pembayaran gaji dan tunjangan untuk PNS yang pensiun dan mutasi yang belum tertagih per 31 Desember 2022.
- e. Piutang Sewa Tanah dan Bangunan merupakan piutang yang tidak tertagih sampai dengan per 31 Desember 2022 sebesar Rp22.049.099,18 pada Badan Keuangan dan Aset Daerah Kabupaten Kapuas Hulu.
- f. Piutang Lainnya - Bunga TDF merupakan piutang per 31 Desember 2022 sebesar Rp1.200.374,56 pada Badan Keuangan dan Aset Daerah Kabupaten Kapuas Hulu atas dana pada Rekening TDF-TKD per 31 Desember 2022 pada Kantor Pusat Bank Indonesia dengan nomor rekening 519000417980 an. Rek Lain BI TDF TKD Kab Kapuas Hulu.
- g. Piutang Lainnya Dinas PU - Lebih Salur merupakan piutang pada Dinas Pekerjaan Umum dan Penataan Ruang pada per 31 Desember 2022 sebesar Rp42.671.954,00.

<b>7.6.1.1.14</b>	<b>Piutang Dana Bagi Hasil Pajak Provinsi</b>	<b>12.807.839.369,63</b>	<b>5.229.131.420,23</b>
-------------------	---	--------------------------	-------------------------

Saldo Piutang Dana Bagi Hasil Pajak Provinsi per 31 Desember 2022 (*Audited*) sebesar Rp12.807.839.369,63 dan per 31 Desember 2021 (*Audited*) sebesar Rp5.229.131.420,23. Pencatatan Piutang Bagi Hasil Pajak Provinsi berdasarkan Surat Keputusan Gubernur Kalimantan Barat Nomor 225 BAPENDA/2022 tanggal 25 Januari 2023 tentang Selisih Kurang Salur dan Selisih Lebih Salur Bagi Hasil Pajak Provinsi Kalimantan Barat kepada Kabupaten/Kota se Kalimantan Barat TA 2022. Rincian Piutang Dana Bagi Hasil Pajak Provinsi per 31 Desember 2022 dengan rincian sebagai berikut:

**Tabel 52. Rincian Piutang Dana Bagi Hasil Pajak Provinsi per 31 Desember 2022 dan 2021**

No.	Jenis Pajak	Per 31 Des 2022	Per 31 Des 2021
1	Pajak Kendaraan Bermotor	639.471.617,98	629.925.889,11
2	BBN-KB	1.091.186.944,56	345.299.731,20
3	PAP	144.605.368,16	152.594.882,57
4	PBB-KB	10.932.575.438,93	4.101.310.917,35
	<b>Jumlah</b>	<b>12.807.839.369,63</b>	<b>5.229.131.420,23</b>

<b>7.6.1.1.15</b>	<b>Penyisihan Piutang</b>	<b>(2.186.617.319,56)</b>	<b>(2.258.579.323,27)</b>
-------------------	---------------------------	---------------------------	---------------------------

Saldo Penyisihan Piutang per 31 Desember 2022 (*Audited*) sebesar (Rp2.186.617.319,56) dan per 31 Desember 2021 (*Audited*) sebesar (Rp2.258.579.323,27). Rincian Penyisihan Piutang dengan uraian sebagai berikut:



**Tabel 53. Rincian Penyisihan Piutang per 31 Desember 2022 dan 2021**

No.	Uraian	31 Desember 2022 (Rp)	31 Desember 2021 (Rp)
No.	Uraian	31 Desember 2022 (Rp)	31 Desember 2021 (Rp)
<b>A.</b>	<b>Penyisihan Piutang Pajak Daerah</b>	<b>309.132.609,64</b>	<b>294.385.004,26</b>
1	Pajak Rumah Makan/Restoran	732,50	51.500,00
2	Pajak Hiburan	882.500,00	882.500,00
3	Pajak Galian C	112.237.065,45	111.135.593,20
4	Pajak PBB	194.528.040,55	177.816.645,05
5	Pajak PPJU	113.331,14	180.013,71
6	Pajak Reklame	1.370.940,00	4.318.752,30
<b>B.</b>	<b>Penyisihan Piutang Retribusi Daerah</b>	<b>960.095,52</b>	<b>20.913.239,36</b>
1	Retribusi Sewa Tanah dan Rumah	0,00	20.701.621,86
2	Piutang Retribusi Dinas Kesehatan	960.095,52	211.617,50
<b>C.</b>	<b>Penyisihan Piutang Lainnya</b>	<b>1.812.485.417,55</b>	<b>1.847.504.794,50</b>
1	Piutang Peminjaman Dana	340.179.000,00	340.179.000,00
2	Piutang Kepada Pihak Ketiga	51.587.400,00	51.587.400,00
3	Piutang Bunga Dana Bergulir	1.378.500.000,00	1.378.500.000,00
4	Piutang BLUD	15.120.783,80	54.650.435,00
5	Piutang Gaji dan Tunjangan	18.096.506,50	22.587.959,50
6	Sewa Tanah dan Rumah	8.782.365,61	0,00
7	Piutang Bunga- saldo TDF	6.001,87	0,00
8	Piutang Lainnya Dinas PU- Lebih bayar	213.359,77	0,00
<b>D.</b>	<b>Piutang Transfer</b>	<b>64.039.196,85</b>	<b>26.145.657,10</b>
1	Piutang Transfer Bagi Hasil Provinsi	64.039.196,85	26.145.657,10
<b>E</b>	<b>Piutang Pengelolaan Kekayaan Daerah yang Dipisahkan</b>	<b>0,00</b>	<b>69.630.628,05</b>
<b>Jumlah A + B + C + D + E</b>		<b>2.186.617.319,56</b>	<b>2.258.579.323,27</b>

Penjelasan Penyisihan Piutang dengan uraian sebagai berikut:

Rincian Penyisihan Piutang dengan uraian sebagai berikut:

#### **1. Penyisihan Piutang Pajak**

Penyisihan piutang pajak mengacu pada Kebijakan Akuntansi tentang Penyisihan Piutang Pajak yaitu dengan menggolongkan Kualitas Piutang Pajak berdasarkan ketentuan di bawah ini:

- Kualitas lancar, dengan kriteria umur piutang sampai dengan 1 tahun disisihkan sebesar 0,5%;
- Kualitas Kurang Lancar, dengan kriteria umur piutang di atas 1 tahun sampai dengan 2 tahun disisihkan sebesar 10%;
- Kualitas Diragukan, dengan kriteria Umur piutang diatas 2 sampai dengan 5 tahun disisihkan sebesar 50%;
- Kualitas Macet, dengan kriteria umur piutang diatas 5 tahun disisihkan sebesar 100%.

Rincian Penyisihan Piutang Pajak Daerah dengan uraian sebagai berikut:

- Penyisihan Piutang Pajak Rumah Makan dan Restoran



Penyisihan Piutang Pajak Rumah Makan dan Restoran per 31 Desember 2022 sebesar Rp732,50 sedangkan pada tahun 2021 sebesar Rp51.500,00.

b) Penyisihan Piutang Pajak Hiburan

Penyisihan Piutang Pajak Hiburan per 31 Desember 2022 sebesar Rp882.500,00 dan pada tahun 2021 sebesar Rp882.500,00 (Rp1.765.000,00 x 50%).

c) Penyisihan piutang Pajak Galian C

Rincian penyisihan Piutang Pajak Galian C per 31 Desember 2022 sebesar Rp112.237.065,45 dengan uraian sebagai berikut:

**Tabel 54. Penyisihan Piutang Pajak Galian C per 31 Desember 2022**

No	Piutang	Tahun Pengakuan	Pokok	Penyisihan Piutang Tak Tertagih		Nilai Residu
				Tarif 2022 (%)	Jumlah	
1	Tahun 2011	2011	17.895,15	100,00%	17.895,15	0,00
2	Tahun 2012	2012	83.665.394,30	100,00%	83.665.394,30	0,00
3	Tahun 2013	2013	21.915.000,00	100,00%	21.915.000,00	0,00
4	Tahun 2017	2017	1.669.250,00	100,00%	1.669.250,00	0,00
6	Tahun 2019	2019	9.393.910,00	50,00%	4.696.955,00	4.696.955,00
8	Tahun 2021	2021	2.144.750,00	10,00%	214.475,00	1.930.275,00
9	Tahun 2022	2022	11.619.200,00	0,50%	58.096,00	11.561.104,00
	<b>JUMLAH</b>		<b>130.425.399,45</b>		<b>112.237.065,45</b>	<b>18.188.334,00</b>

d) Penyisihan Piutang Pajak PBB

Rincian penyisihan Piutang Pajak PBB per 31 Desember 2022 sebesar Rp194.528.040,55 dengan uraian sebagai berikut:

**Tabel 55. Penyisihan Piutang Pajak PBB per 31 Desember 2022**

No	Piutang	Tahun Pengakuan	Pokok	Penyisihan Piutang Tak Tertagih		Nilai Residu
				Tarif 2022 (%)	Jumlah	
1	Tahun 2008	2008	1.466.814,00	100,00%	1.466.814,00	0,00
2	Tahun 2009	2009	2.810.048,00	100,00%	2.810.048,00	0,00
3	Tahun 2010	2010	5.427.760,00	100,00%	5.427.760,00	0,00
4	Tahun 2011	2011	3.538.862,00	100,00%	3.538.862,00	0,00
5	Tahun 2012	2012	9.210.244,00	100,00%	9.210.244,00	0,00
6	Tahun 2013	2013	18.790.709,00	100,00%	18.790.709,00	0,00
7	Tahun 2014	2014	15.797.366,00	100,00%	15.797.366,00	0,00
8	Tahun 2015	2015	16.552.029,00	100,00%	16.552.029,00	0,00
9	Tahun 2016	2016	15.556.235,00	100,00%	15.556.235,00	0,00
10	Tahun 2017	2017	20.865.577,00	100,00%	20.865.577,00	0,00
11	Tahun 2018:	2018	22.959.268,00	100,00%	22.959.268,00	0,00
12	Tahun 2019	2019	32.952.573,00	50,00%	16.476.286,50	16.476.286,50
13	Tahun 2020	2020	68.148.512,00	50,00%	34.074.256,00	34.074.256,00
14	Tahun 2021	2021	101.248.752,00	10,00%	10.124.875,20	91.123.876,80
15	Tahun 2022	2022	175.542.170,00	0,50%	877.710,85	174.664.459,15
	<b>JUMLAH</b>		<b>510.866.919,00</b>		<b>194.528.040,55</b>	<b>316.338.878,45</b>

e) Penyisihan Piutang Pajak PPJU

Rincian Penyisihan Piutang Pajak Penerangan atas Jalan Umum (PPJU) per 31 Desember 2022 sebesar Rp113.331,14 dengan uraian sebagai berikut:





**Tabel 56. Penyisihan Piutang Pajak PPJU per 31 Desember 2022**

No	Piutang	Tahun Pengakuan	Pokok	Penyisihan Piutang Tak Tertagih		Nilai Residu
				Tarif 2022 (%)	Jumlah	
1	PT CI	16/09/22	736.813,56	0,5%	3.684,07	733.129,49
2	PT PGM	05/12/22	4.223.772,00	0,5%	21.118,86	4.202.653,14
3	PT PM	06/12/22	914.785,94	0,5%	4.573,93	910.212,01
4	PT PM	20/12/22	885.279,78	0,5%	4.426,40	880.853,38
5	PT DMP	20/12/22	961.415,49	0,5%	4.807,08	956.608,41
6	PT DL	20/12/22	1.741.021,70	0,5%	8.705,11	1.732.316,59
7	PT SKK	20/12/22	2.339.262,56	0,5%	11.696,31	2.327.566,25
8	PT KPI	20/12/22	2.170.533,65	0,5%	10.852,67	2.159.680,98
9	PT CI	20/12/22	713.046,92	0,5%	3.565,23	709.481,69
10	PT.AMS	20/12/22	2.236.538,01	0,5%	11.182,69	2.225.355,32
11	PT SKK	23/12/22	2.417.237,45	0,5%	12.086,19	2.405.151,26
12	PT CI	23/12/22	736.813,56	0,5%	3.684,07	733.129,49
13	PT KPI	23/12/22	2.589.708,14	0,5%	12.948,54	2.576.759,60
<b>JUMLAH</b>			<b>22.666.228,76</b>		<b>113.331,14</b>	<b>22.552.897,61</b>

f) **Penyisihan Piutang Pajak Reklame**

Penyisihan Piutang Reklame per 31 Desember 2022 adalah sebesar Rp1.370.940,00 dan 2021 (*Audited*) sebesar Rp4.318.752,30 dengan uraian sebagai berikut:

**Tabel 57. Penyisihan Piutang Pajak Reklame per 31 Desember 2022**

No	Piutang	Tahun Pengakuan	Pokok	Penyisihan Piutang Tak Tertagih		Nilai Residu
				Tarif 2022 (%)	Jumlah	
1	PT NIM	20/11/19	210.000,00	50,00%	105.000,00	105.000,00
2	PT NIM	20/11/19	157.500,00	50,00%	78.750,00	78.750,00
3	PT NIM	20/11/19	1.543.500,00	50,00%	771.750,00	771.750,00
4	PT NIM	20/11/19	441.000,00	50,00%	220.500,00	220.500,00
5	CV EDP	29/03/21	691.200,00	10,00%	69.120,00	622.080,00
6	CV EDP	29/03/21	604.800,00	10,00%	60.480,00	544.320,00
7	CV EDP	29/03/21	604.800,00	10,00%	60.480,00	544.320,00
8	PT WAT	07/03/22	972.000,00	0,5%	4.860,00	976.140,00
<b>JUMLAH</b>			<b>5.224.800,00</b>		<b>1.370.940,00</b>	<b>3.853.860,00</b>

**2. Penyisihan Piutang Retribusi Daerah**

Penyisihan Piutang Retribusi Daerah mengacu pada Kebijakan Akuntansi Penyisihan Piutang Retribusi dengan kriteria:

- a. Kualitas Lancar, jika umur piutang 0 sampai dengan 1 bulan disisihkan sebesar 0,5%;
- b. Kualitas Kurang Lancar, jika umur piutang 1 sampai dengan 3 bulan disisihkan sebesar 10%;
- c. Kualitas Diragukan, jika umur piutang 3 sampai dengan 12 bulan disisihkan sebesar 50%; dan
- d. Kualitas Macet, jika umur piutang lebih dari 12 bulan disisihkan sebesar 100%.

Penyisihan Piutang Retribusi Daerah dengan rincian sebagai berikut:



- a. Penyisihan Piutang Retribusi Sewa Tanah dan Rumah pada Badan Keuangan Daerah dan asset Daerah tahun 2022 Rp0,00 sedangkan di tahun 2022 sebesar Rp20.701.621,86.
- b. Penyisihan piutang retribusi pada Dinas Kesehatan, Pengendalian Penduduk, dan Keluarga Berencana tahun 2022 sebesar Rp960.095,52.

### 3. Penyisihan Piutang Lainnya

#### a) Penyisihan Piutang Peminjam Dana di Sekretariat Daerah

Jumlah penyisihan piutang peminjam dana pada Sekretariat Daerah yang telah disajikan di dalam laporan keuangan per 31 Desember 2022 dan 2021 serta tahun-tahun sebelumnya sebagaimana tabel di bawah telah disisihkan sebesar 100% sesuai dengan kebijakan penyisihan piutang selain piutang pajak, retribusi dan transfer dengan uraian sebagai berikut:

**Tabel 58. Rincian Penyisihan Piutang Peminjam Dana per 31 Desember 2022**

No	Uraian	Tahun	Jumlah	Kualitas	Penyisihan Piutang Tak Tertagih	
					%	Jumlah
1	Pembayaran Kegiatan perbaikan Mess Camat Badau menyambut kedatangan menteri ke Badau tanggal 10 November 2003 an. Abdurahman Yacob, SH	2003	75.000.000,00	Macet	100	75.000.000,00
2	Pembayaran Kegiatan penyambutan Menteri di Kecamatan Badau tanggal 10 November 2003 an. Abdurahman Yacob, SH	2003	50.000.000,00	Macet	100	50.000.000,00
3	Perjalanan Dinas Anggota DPRD Kabupaten Kapuas Hulu dalam kegiatan Kunjungan Kerja Anggota DPRD Kabupaten Kapuas Hulu ke Kabupaten Kutai Kerta Negara tanggal 28 April 2004 an. M. Kebing Lyah (Wakil Ketua DPRD Kabupaten Kapuas Hulu)	2004	100.000.000,00	Macet	100	100.000.000,00
4	Perjalanan Dinas staf Sekretariat DPRD untuk mendampingi Anggota DPRD dalam Kunjungan Kerja Anggota DPRD Kabupaten Kapuas Hulu an. Herry Ardiansyah		3.885.000,00	Macet	100	3.885.000,00
5	Perjalanan Dinas Anggota DPRD yang belum teranggarkan dalam DASK Sekretariat DPRD Kabupaten Kapuas Hulu an. M. Kebing Lyah (tanggal 1 April 2004), Suhardi (tanggal 20 April 2004 dan 1 April 2004), M. Syafril (tanggal 11 Maret dan 20 April 2004), Ade Zulkifli (tanggal 14 Januari dan 31 Maret 2004), Filipus Piyan (tanggal 21 April 2004) an. Masing-masing Anggota DPRD tersebut..	2004	65.400.000,00	Macet	100	65.400.000,00
6	Perjalanan Dinas Camat Badau ke Jakarta untuk mengikuti pertemuan camat perbatasan di Jakarta tanggal 25 Juni 2004 an. Abdurahman Yacob, SH.	2004	5.000.000,00	Macet	100	5.000.000,00
7	Perjalanan Dinas Pegawai Dinas Tata Kota Kabupaten Kapuas Hulu ke Pontianak untuk mengikuti	2004	3.000.000,00	Macet	100	3.000.000,00



	pertemuan di Pontianak tanggal 14 Juni 2004 an. Buyung Sarifuddin.					
8	Perjalanan Dinas Pegawai Kantor Pengolahan Data dan Informasi Kabupaten Kapuas Hulu ke Pontianak untuk berkoordinasi ke Pontianak tanggal 11 Juni 2004 an. Elham Syukur.	2004	2.000.000,00	Macet	100	2.000.000,00
9	Perjadin Pegawai Dinas Pendidikan Kab.Kapuas Hulu ke Pontianak untuk berkoordinasi ke Pontianak tanggal 26 Agustus 2004 an. Jantan, SH.	2004	2.110.000,00	Macet	100	2.110.000,00
10	Perjalanan Dinas Pegawai Kecamatan Silat Hilir dan bantuan transportasi masyarakat Kecamatan Silat Hilir ke putussibau untuk berkoordinasi tanggal 6 Agustus 2004 an. A.M. Yohan YS.	2004	2.000.000,00	Macet	100	2.000.000,00
11	Pembayaran operasional BBI Kelansin (pembayaran rekening listrik) tanggal 13 Mei 2004 an. Wan Kusnadi.	2004	15.000.000,00	Macet	100	15.000.000,00
12	Bantuan kepada pegawai yang rumahnya digusur tanggal 27 Mei 2005 an Kurniawan.	2005	5.500.000,00	Macet	100	5.500.000,00
13	Perjalanan Dinas pegawai di Kantor PUKM Kabupaten Kapuas Hulu ke Pontianak untuk berkoordinasi ke Dinas PUKM Propinsi Kalimantan Barat pada tanggal 19 Mei 2005 an. Y.M. Sri Purwani	2005	2.460.000,00	Macet	100	2.460.000,00
14	Perjalanan Dinas Kepala PPSDM Kabupaten Kapuas Hulu ke Jakarta dalam rangka koordinasi ke kementrian di Jakarta an. Drs. Subandi		6.000.000,00	Macet	100	6.000.000,00
15	Perjalanan Dinas Staf Dinas Perkebunan dan Kehutanan Kabupaten Kapuas Hulu ke Pontianak untuk berkoordinasi ke Dinas Kehutanan Propinsi Kalimantan Barat pada tanggal 30 Juli 2005 an. Mahadi	2005	2.824.000,00	Macet	100	2.824.000,00
<b>Jumlah</b>			<b>340.179.000,00</b>			<b>340.179.000,00</b>

b) Penyisihan Piutang Kepada Pihak Ketiga

Saldo penyisihan piutang bunga dana bergulir per 31 Desember 2022 (*Audited*) sebesar Rp51.587.400,00 dan saldo per 31 Desember 2021 (*Audited*) sebesar Rp51.587.400,00.

c) Penyisihan Piutang Bunga Dana Bergulir

Penyisihan piutang bunga dana bergulir mengacu penggolongan kualitas Piutang selain pajak, retribusi dan transfer Pemerintah Pusat, Pemerintah Daerah dan Pemerintah Daerah Lainnya, dilakukan dengan ketentuan:

- 1) Kualitas lancar, dengan kriteria umur piutang sampai dengan 1 tahun dengan persentase 0,5%.
- 2) Kualitas Kurang Lancar, dengan kriteria umur piutang di atas 1 tahun sampai dengan 2 tahun dengan persentase 10%.



- 3) Kualitas Diragukan, dengan kriteria Umur piutang diatas 2 sampai dengan 5 tahun dengan persentase 50%.
- 4) Kualitas Macet, dengan kriteria umur piutang diatas 5 tahun disisihkan 100%.

Saldo Penyisihan Piutang Bunga Dana Bergulir per 31 Desember 2022 (*Audited*) sebesar Rp1.378.500.000,00 dan saldo per 31 Desember 2021 (*Audited*) sebesar Rp1.378.500.000,00 dengan rincian sebagai berikut:

**Tabel 59. Rincian Penyisihan Piutang Bunga Dana Bergulir per 31 Desember 2022**

No.	Uraian Piutang	Tahun Pengakuan	Nilai	Kualitas	Penyisihan Piutang Tak Tertagih	
					%	Jumlah
1	Koppontren Assalam	2004	322.000.000,00	Macet	100	322.000.000,00
2	KUD Bukit Senara	2004	70.000.000,00	Macet	100	70.000.000,00
3	Koptan Asri Jaya	2004	35.000.000,00	Macet	100	35.000.000,00
4	KUD Hemat	2004	70.000.000,00	Macet	100	70.000.000,00
5	KUD Sentausa	2004	70.000.000,00	Macet	100	70.000.000,00
6	KSU Usaha Bersama	2004	70.000.000,00	Macet	100	70.000.000,00
7	KSU Regas 2000	2004	182.000.000,00	Macet	100	182.000.000,00
8	KSU Mabung Pangau	2004	70.000.000,00	Macet	100	70.000.000,00
9	KSU Ready Mitra	2004	35.000.000,00	Macet	100	35.000.000,00
10	KSU Perintis	2005	70.000.000,00	Macet	100	70.000.000,00
11	KSU Sepakat Bersama	2005	70.000.000,00	Macet	100	70.000.000,00
12	KSU Uncak Kapuas Mandiri	2005	70.000.000,00	Macet	100	70.000.000,00
13	Koppas Mega Karya	2005	70.000.000,00	Macet	100	70.000.000,00
14	UKM Riska	2005	70.000.000,00	Macet	100	70.000.000,00
15	KSU Pasifik Mandiri	2006	16.800.000,00	Macet	100	16.800.000,00
16	KSU KPD Hue Hiam Sadu	2006	16.800.000,00	Macet	100	16.800.000,00
17	KSU Riza Pratama	2006	16.800.000,00	Macet	100	16.800.000,00
18	KSU Uncak Citra Mandiri	2006	16.800.000,00	Macet	100	16.800.000,00
19	UKM Indag	2006	6.300.000,00	Macet	100	6.300.000,00
20	UKM Rita	2006	7.900.000,00	Macet	100	7.900.000,00
21	UKM Jean Pratama	2006	6.300.000,00	Macet	100	6.300.000,00
22	UKM Dama Sport	2006	8.400.000,00	Macet	100	8.400.000,00
23	UKM Sinar Lintas	2006	8.400.000,00	Macet	100	8.400.000,00
<b>Jumlah</b>			<b>1.378.500.000,00</b>			<b>1.378.500.000,00</b>

Pada TA 2022 tidak terdapat penyetoran bunga dana bergulir sehingga posisi saldo piutang bunga dana bergulir masih belum mengalami penurunan dari tahun sebelumnya.

d) Penyisihan Piutang BLUD

Penyisihan Piutang BLUD per 31 Desember 2022 merupakan klaim atas pelayanan kesehatan yang dijamin oleh BPJS Kesehatan mengacu pada Kebijakan Akuntansi tentang Penyisihan Piutang Lainnya dikategorikan sebagai piutang lancar disisihkan sebesar 0,5% dengan rincian sebagai berikut:

**Tabel 60. Penyisihan Piutang BLUD pada RSUD. Achmad Diponegoro per 31 Desember 2022**

No	Jenis	Bulan	Tahu	Jumlah	Penyisihan	Nilai Residu
----	-------	-------	------	--------	------------	--------------



	Piutang		n		Kualita s	%	Jumlah Penyisihan	
1	estimasi bpjs agust-des 2022	Agustu s - des	2022	2.848.631.200,00	Lancar	0,50%	14.243.156,00	2.834.388.044,00
2	estimasi jampersal okt-des 2022	Oktobe r-des	2022	55.620.700,00	Lancar	0,50%	278.103,50	55.342.596,50
3	estimasi covid 19 nov-des 2022	Novem ber-des	2022	39.584.000,00	Lancar	0,50%	197.920,00	39.386.080,00
4	estimasi bpjs ketenagakerj aan agust- des 2022	Agustu s - des	2022	15.084.732,00	Lancar	0,50%	75.423,66	15.009.308,34
<b>Sub Jumlah</b>				<b>2.958.920.632,00</b>			<b>14.794.603,16</b>	<b>2.944.126.028,84</b>

**Tabel 61. Penyisihan Piutang RITL & RJTL pada BLUD RSUD. Achmad Diponegoro per 31 Desember 2022**

NO	Jenis Piutang	Tgl masuk	Tgl Keluar	Jumlah	Kualita s	Penyisihan		Nilai Residu
						%	Jumlah Penyisihan	
1	Pasien Rawat Inap	1-Jan-22	3-Jan-22	895.765,00	Lancar	0,50%	4.478,83	891.286,18
2	Pasien Rawat Inap	1-Apr-22	21-May-22	7.743.016,00	Lancar	0,50%	38.715,08	7.704.300,92
3	Pasien Rawat Inap	2-Apr-22	6-Apr-22	588.500,00	Lancar	0,50%	2.942,50	585.557,50
4	Pasien Rawat Inap	13-May-22	8-Jun-22	25.822.690,00	Lancar	0,50%	129.113,45	25.693.576,55
5	Pasien Rawat Inap	14-Jun-22	14-Jun-22	3.241.418,00	Lancar	0,50%	16.207,09	3.225.210,91
6	Pasien Rawat Inap	5-Jul-22	8-Jul-22	5.734.400,00	Lancar	0,50%	28.672,00	5.705.728,00
7	Pasien Rawat Inap	9-Sep-22	11-Sep-22	6.473.301,00	Lancar	0,50%	32.366,51	6.440.934,50
8	Pasien Rawat Inap	28-Sep-22	1-Oct-22	9.865.368,00	Lancar	0,50%	49.326,84	9.816.041,16
9	Pasien Rawat Inap	7-Oct-22	13-Oct-22	4.871.669,00	Lancar	0,50%	24.358,35	4.847.310,66
<b>Sub Jumlah</b>				<b>65.236.127,00</b>			<b>326.180,64</b>	<b>64.909.946,37</b>

e) Penyisihan Piutang Gaji dan Tunjangan

Jumlah Penyisihan Piutang Gaji Dan Tunjangan per 31 Desember 2022 (*Audited*) sebesar Rp18.096.506,50 dan tahun 2021 (*Audited*) adalah sebesar Rp22.587.959,50. Penyisihan mengacu pada Kebijakan Akuntansi tentang penggolongan kualitas piutang selain pajak, retribusi dan transfer Pemerintah Pusat, Pemerintah Daerah dan Pemerintah Daerah Lainnya, dilakukan dengan ketentuan:

- 1) Kualitas lancar, dengan kriteria umur piutang sampai dengan 1 tahun disisihkan sebesar 0,5%;
- 2) Kualitas Kurang Lancar, dengan kriteria umur piutang di atas 1 tahun sampai dengan 2 tahun disisihkan sebesar 10%;
- 3) Kualitas Diragukan, dengan kriteria umur piutang diatas 2 sampai dengan 5 tahun disisihkan sebesar 50%; dan
- 4) Kualitas Macet, dengan kriteria umur piutang diatas 5 tahun disisihkan sebesar 100%.

f) Penyisihan Piutang Sewa Tanah dan Rumah





Jumlah penyisihan Sewa Tanah dan Rumah per 31 Desember 2022 (*Audited*) sebesar Rp8.782.365,61 dan tahun 2021 (*Audited*) adalah sebesar Rp0,00. Penyisihan mengacu pada Kebijakan Akuntansi tentang penggolongan kualitas piutang selain pajak, retribusi dan transfer Pemerintah Pusat, Pemerintah Daerah dan Pemerintah Daerah Lainnya, dilakukan dengan ketentuan yaitu Kualitas lancar, dengan kriteria umur piutang sampai dengan 1 tahun disisihkan sebesar 0,5%.

g) Penyisihan Piutang Bunga – Saldo TDF

Saldo Penyisihan Piutang Bunga- saldo TDF per 31 Desember 2022 (*Audited*) sebesar Rp6.001,87 dan saldo per 31 Desember 2021 (*Audited*) sebesar Rp0,00.

#### h) Penyisihan Piutang Lainnya Dinas PUPR – Lebih Bayar

Saldo Penyisihan Piutang Lainnya Dinas PU- Lebih bayar per 31 Desember 2022 (*Audited*) sebesar Rp213.359,77 dan saldo per 31 Desember 2021 (*Audited*) sebesar Rp0,00.

i) **Penyisihan Piutang Transfer Bagi Hasil Provinsi**

Penyisihan Piutang Bagi Hasil Pajak Provinsi per 31 Desember 2022 (*Audited*) dengan menggunakan kriteria piutang lancar disisihkan sebesar 0,5% dari jumlah piutang dengan rincian sebagai berikut:

**Tabel 62. Penyisihan Piutang Transfer Bagi Hasil Provinsi per 31 Desember 2022**

No.	Jenis Pajak	Jumlah	Tahun	Kualitas	Penyisihan	
					%	Jumlah Penyisihan
1	PKB	639.471.617,98	2022	Lancar	0,50%	3.197.358,09
2	BBN-KB	1.091.186.944,56	2022	Lancar	0,50%	5.455.934,72
3	PBB- KB	10.932.575.438,93	2022	Lancar	0,50%	54.662.877,19
4	PAP	144.605.368,16	2022	Lancar	0,50%	723.026,84
	<b>Jumlah</b>	<b>12.807.839.369,63</b>				<b>64.039.196,85</b>

j) Penyisihan Piutang Pengelolaan Kekayaan Daerah yang Dipisahkan

Penyisihan Piutang Pengelolaan Kekayaan Daerah yang Dipisahkan per 31 Desember 2022 (*Audited*) sebesar Rp0,00.

<b>7.6.1.1.16</b>	<b>Beban Dibayar Dimuka</b>	<b>0,00</b>	<b>2.446.515.623,00</b>
-------------------	-----------------------------	-------------	-------------------------

Beban Dibayar Dimuka per 31 Desember 2022 adalah Rp0,00 dan per 31 Desember 2021 (*Audited*) sebesar Rp2.446.515.623,00. Beban Dibayar Dimuka per 31 Desember 2021 merupakan koreksi kas yang dibatasi penggunaannya atas pembangunan Puskesmas Hulu Gurung yang telah dibayar lunas namun fisik belum mencapai 100% pada Dinas Kesehatan, Pengendalian Penduduk dan Keluarga Berencana.

<b>7.6.1.1.17</b>	<b>Persediaan</b>	<b>57.362.188.858,98</b>	<b>32.943.269.842,46</b>
-------------------	-------------------	--------------------------	--------------------------

Saldo persediaan per 31 Desember 2022 (*Audited*) sebesar Rp57.362.188.858,98 dan per 31 Desember 2021 (*Audited*) sebesar Rp32.943.269.842,46. Saldo Persediaan per 31 Desember 2022 tersebut merupakan persediaan untuk mendukung kegiatan operasional pemerintah yang masih tersisa sampai dengan akhir tahun dan persediaan barang yang akan diserahkan kepada Pihak Ketiga, dengan rincian sebagai berikut:



**Tabel 63. Rincian Jenis Persediaan per 31 Desember 2022 dan 2021**

No.	Jenis Persediaan	31 Desember 2022	31 Desember 2021
1	Persediaan Bahan-Bahan Lainnya Oksigen	27.229.245,00	0,00
2	Persediaan Bahan- Bahan Lainnya Alat Laboratorium	128.094.314,00	0,00
3	Persediaan Bahan- Bahan Lainnya Alat Radiologi	169.365.000,00	0,00
4	Persediaan Bahan- Bahan Lainnya CSSD	611.470.893,00	0,00
5	Persediaan Bahan- Bahan Lainnya Alat Kesehatan Habis Pakai	708.547.805,00	0,00
6	Persediaan Bahan- Bahan Lainnya Alat penanganan DBD	2.068.095,00	0,00
7	Persediaan Bahan-Bahan/Bibit Ternak/Bibit Ikan	3.160.000,00	3.800.000,00
8	Persediaan Bahan-Bahan Lainnya	6.122.043,25	0,00
9	Persediaan Bahan-Bahan Lainnya Pembersih	1.046.500,00	0,00
10	Persediaan Suku Cadang-Suku Cadang Alat Pertanian	2.953.000,00	3.763.000,00
11	Persediaan Alat/Bahan untuk Kegiatan Kantor-Alat Tulis Kantor	134.878.910,00	61.172.098,00
12	Persediaan Alat/Bahan untuk Kegiatan Kantor- Bahan Cetak	1.051.524.698,00	1.155.607.148,00
13	Persediaan Alat/Bahan untuk Kegiatan Kantor-Alat/Bahan untuk Kegiatan Kantor Lainnya	0,00	6.122.043,25
14	Persediaan Obat-Obatan-Obat	12.875.720.633,16	14.538.438.312,20
15	Persediaan Obat-Obatan-Obat-Obatan Lainnya	8.073.200,00	34.442.776,53
16	Persediaan Persediaan untuk Dijual/Diserahkan- Persediaan untuk Dijual/Diserahkan kepada Masyarakat	41.631.719.522,57	17.139.724.464,48
17	Persediaan Makanan dan Minuman Jamuan Tamu	215.000,00	0,00
18	Persediaan Makanan dan Minuman pada Fasilitas Pelayanan Urusan Pendidikan	0,00	200.000,00
<b>Jumlah</b>		<b>57.362.188.858,98</b>	<b>32.943.269.842,46</b>

**7.6.1.2 INVESTASI JANGKA PANJANG 166.608.103.686,45 158.457.692.271,67**

Saldo Investasi Jangka Panjang per 31 Desember 2022 (*Audited*) sebesar Rp166.608.103.686,45 dan per 31 Desember 2021 (*Audited*) sebesar Rp158.457.692.271,67. Investasi Jangka Panjang terdiri dari Investasi Non Permanen dan Investasi Permanen. Rincian Investasi Jangka Panjang dengan uraian sebagai berikut:

**Tabel 64. Rincian Investasi Jangka Panjang per 31 Desember 2022 dan 2021**

No	Uraian	Per 31 Desember 2022	Per 31 Desember 2021
1	Investasi Non Permanen	0,00	0,00
2	Investasi Permanen	166.608.103.686,45	158.457.692.271,67
<b>Jumlah</b>		<b>166.608.103.686,45</b>	<b>158.457.692.271,67</b>

Investasi Pemerintah Kabupaten Kapuas Hulu pada Perusahaan Umum Daerah UNCAK KAPUAS dan PT. UKM serta PDAM telah dilakukan koreksi ekuitas dengan memperhitungkan laba/rugi sebagai penambah/pengurang nilai penyertaan modal berdasarkan komposisi penyertaan modal per 31 Desember 2022.

**7.6.1.2.1 Investasi Non Permanen – Dana 0,00 0,00**  
**Bergulir**

Saldo Investasi Non Permanen per 31 Desember 2022 (*Audited*) sebesar Rp0,00 dan per 31



Desember 2021 (*Audited*) sebesar Rp0,00. Investasi Non Permanen per 31 Desember 2022 terdiri dari Dana Bergulir sebesar Rp862.539.000,00 yang telah disisihkan 100% pada 2021 sebesar Rp862.539.000,00. Pada tahun 2022 tidak ada penyeteroran pokok dana bergulir sehingga tidak mengurangi jumlah pokok dana bergulir per 31 Desember 2022. Rincian Pokok Dana Bergulir dengan uraian sebagai berikut:

**Tabel 65. Rincian Pokok Dana Bergulir per 31 Desember 2022 dan 2021**

No	Uraian	Tahun Pengakuan	Per 31 Des 2022 (Rp)	Per 31 Des 2021 (Rp)
1	KopPontren Assalam	2004	213.901.000,00	213.901.000,00
2	Koptan Asri Jaya	2004	20.674.000,00	20.674.000,00
3	KUD Hemat	2004	3.214.000,00	3.214.000,00
4	KSU Usaha Bersama	2004	50.000.000,00	50.000.000,00
5	KSU Regas 2000	2004	116.350.000,00	116.350.000,00
6	KSU Mabung Pangau	2004	44.750.000,00	44.750.000,00
7	KSU Ready Mitra	2004	23.250.000,00	23.250.000,00
8	KSU Perintis	2005	5.250.000,00	5.250.000,00
9	KSU Sepakat Bersama	2005	46.500.000,00	46.500.000,00
10	KSU Uncak Kapuas Mandiri	2005	41.250.000,00	41.250.000,00
11	Koppas Mega Karya	2005	50.000.000,00	50.000.000,00
12	UKM Riska	2005	50.000.000,00	50.000.000,00
13	KSU Pasifik Mandiri	2006	36.800.000,00	36.800.000,00
14	KSU KPD Hue Hiam Sadu	2006	40.000.000,00	40.000.000,00
15	KSU Riza Pratama	2006	40.000.000,00	40.000.000,00
16	KSU Uncak Citra Mandiri	2006	40.000.000,00	40.000.000,00
17	UKM Jean Pratama	2006	800.000,00	800.000,00
18	UKM Dama Sport	2006	19.800.000,00	19.800.000,00
19	UKM Sinar Lintas	2006	20.000.000,00	20.000.000,00
	<b>Jumlah</b>		<b>862.539.000,00</b>	<b>862.539.000,00</b>

<b>7.6.1.2.2</b>	<b>Investasi Permanen</b>	<b>166.218.859.778,77</b>	<b>158.457.692.271,67</b>
------------------	---------------------------	---------------------------	---------------------------

Saldo Investasi Permanen per 31 Desember 2022 (*Audited*) sebesar Rp166.218.859.778,77 dan per 31 Desember 2021 (*Audited*) sebesar Rp158.457.692.271,67. Rincian Investasi Permanen per 31 Desember 2022 dengan uraian sebagai berikut:

**Tabel 66. Rincian Investasi Permanen per 31 Desember 2022 dan 2021**

No.	Uraian	Per 31 Desember 2022	Per 31 Desember 2021
1	Penyertaan Modal pada PT. Bank Kalbar	119.106.000.000,00	109.106.000.000,00
2	Penyertaan Modal pada PDAM Kabupaten Kapuas Hulu	17.261.743.818,58	16.813.475.048,71
3	Penyertaan Modal pada Perumda Uncak Kapuas	19.549.460.051,16	21.205.998.699,54
4	Penyertaan Modal pada JAMKRIDA	3.500.000.000,00	3.500.000.000,00
5	Penyertaan Modal BUMD PT Uncak Kapuas	6.801.655.909,03	7.832.218.523,42
	<b>Jumlah</b>	<b>166.218.859.778,77</b>	<b>158.457.692.271,67</b>

a. Penyertaan Modal pada PT. Bank Kalbar	119.106.000.000,00	109.106.000.000,00
--	--------------------	--------------------

Saldo Investasi Permanen Penyertaan pada PT. Bank Kalbar per 31 Desember 2022 (*Audited*) sebesar Rp119.106.000.000,00 dan per 31 Desember 2021 (*Audited*) sebesar



Rp109.106.000.000,00. Rincian Penyertaan Modal pada PT. Bank Kalbar per 31 Desember 2022 dengan uraian sebagai berikut:

**Tabel 67. Investasi Permanen Penyertaan pada Bank Kalbar per 31 Desember 2022 dan 2021**

No	Uraian	Tahun 2022	Tahun 2021
1	Penyertaan sampai dengan Tahun 2005	4.707.000.000,00	4.707.000.000,00
2	Penyertaan Modal Tahun 2006	1.599.000.000,00	1.599.000.000,00
3	Penyertaan Modal Tahun 2008	4.300.000.000,00	4.300.000.000,00
4	Penyertaan Modal Tahun 2009	1.500.000.000,00	1.500.000.000,00
5	Penyertaan Modal Tahun 2010	3.500.000.000,00	3.500.000.000,00
6	Penyertaan Modal Tahun 2011	4.000.000.000,00	4.000.000.000,00
7	Penyertaan Modal Tahun 2012	4.500.000.000,00	4.500.000.000,00
8	Penyertaan Modal Tahun 2013	10.000.000.000,00	10.000.000.000,00
9	Penyertaan Modal Tahun 2014	10.000.000.000,00	10.000.000.000,00
10	Penyertaan Modal Tahun 2015	10.000.000.000,00	10.000.000.000,00
11	Penyertaan Modal Tahun 2016	10.000.000.000,00	10.000.000.000,00
12	Penyertaan Modal Tahun 2017	10.000.000.000,00	10.000.000.000,00
13	Penyertaan Modal Tahun 2018	10.000.000.000,00	10.000.000.000,00
14	Penyertaan Modal Tahun 2019	10.000.000.000,00	10.000.000.000,00
15	Penyertaan Modal Tahun 2020	10.000.000.000,00	10.000.000.000,00
16	Penyertaan Modal Tahun 2021	5.000.000.000,00	5.000.000.000,00
17	Penyertaan Modal Tahun 2022	10.000.000.000,00	-
<b>Jumlah</b>		<b>119.106.000.000,00</b>	<b>109.106.000.000,00</b>

Rincian nilai saham pada PT. Bank Kalbar per 31 Desember 2022 sebagai berikut:

**Tabel 68. Rincian Nilai Saham pada PT. Bank Kalbar per 31 Desember 2022 dan 2021**

No.	Rincian Saham	Tahun 2022	Tahun 2021
1	DNA/SHM-08/99: 30-04-1999 (869 lbr)	869.000.000,00	869.000.000,00
2	DNA/SHM-16/99: 31-03-1999 (750 lbr )	750.000.000,00	750.000.000,00
3	DNA/SHM-32/04: 30-04-2004 (3.023 lbr)	3.023.000.000,00	3.023.000.000,00
4	DNA/SHM 66/06: 05-12-2006 (1.500 lbr)	1.500.000.000,00	1.500.000.000,00
5	TSI/SHM-43/05 : 27-05-2005 (65 lbr)	65.000.000,00	65.000.000,00
6	TSI/SHM-93/09: 26-08-2009 (1.500 lbr)	1.500.000.000,00	1.500.000.000,00
7	Diterbitkan dengan DNA/SHM 86/08: 31-12-2008 (4.300 lbr)	4.300.000.000,00	4.300.000.000,00
8	DNA/SHM 59/05: 14-07-2006 (1.500 lbr)	99.000.000,00	99.000.000,00
9	DNA/SHM 105/2011: 23-05-2011 (3.500 lbr)	3.500.000.000,00	3.500.000.000,00
10	DNA/SHM 106/2011: 23-05-2011 (2.000 lbr)	2.000.000.000,00	2.000.000.000,00
11	DNA/SHM 111/2011: 30-12-2011 (2.000 lbr)	2.000.000.000,00	2.000.000.000,00
12	DNA/SHM 118/2012: 30-05-2012 (3.500 lbr)	3.500.000.000,00	3.500.000.000,00
13	TSI/SHM-128/2013 :19-02-2013 (1.000 lbr)	1.000.000.000,00	1.000.000.000,00
14	TSI/SHM-141/2014: 28-04-2014 (10.000 lbr)	10.000.000.000,00	10.000.000.000,00
15	TSI/SHM-154/2014: 31-12-2014 (10.000 lbr)	10.000.000.000,00	10.000.000.000,00
16	TSI/SHM-154/2015: 31-12-2015 (10.000 lbr)	10.000.000.000,00	10.000.000.000,00
17	TSI/SHM-154/2015: 31-12-2016 (10.000 lbr)	10.000.000.000,00	10.000.000.000,00
18	TSI/SHM-154/2015: 31-12-2017 (10.000 lbr)	10.000.000.000,00	10.000.000.000,00
19	TSI/SHM-196/2019:09-01-2019 (10.000 lbr)	10.000.000.000,00	10.000.000.000,00
20	TSI/SHM-211/2019:30 April 2019 (10.000 lbr)	10.000.000.000,00	10.000.000.000,00
21	TSI/SHM-211/2020:30 April 2020 (10.000 lbr)	10.000.000.000,00	10.000.000.000,00
22	Konversi saham 2021 (5.000 lbr)	5.000.000.000,00	5.000.000.000,00
23	Konversi saham 2022 (10.000 lbr)	10.000.000.000,00	-



	<b>Jumlah</b>	<b>119.106.000.000,00</b>	<b>109.106.000.000,00</b>
--	---------------	---------------------------	---------------------------

Penyertaan Modal pada PT. Bank Kalbar telah ditetapkan dengan Peraturan Daerah Kabupaten Kapuas Hulu Nomor 6 Tahun 2021 tentang Penyertaan Modal Pemerintah Daerah pada Perseroan Terbatas Bank Pembangunan Daerah Kalimantan Barat Tahun Anggaran 2021 sampai dengan Tahun Anggaran 2025.

Tambahan penyertaan modal Tahun 2022 dilakukan melalui Setoran tunai dengan SP2D Nomor 0078/LS/BKAD/II/2022 tanggal 14 Februari 2022 sebesar Rp10.000.000.000,00. Jumlah pembayaran deviden dari PT. Bank Kalbar sampai per 31 Desember 2022 sesuai dengan rincian sebagai berikut:

**Tabel 69. Jumlah Pembayaran Deviden PT Bank Kalbar**

No	Tahun	Saham		Pembayaran Deviden	Collection Fee Kredit
		Setoran	Total		
1	2003	-	-	1.092.089.482,29	-
2	2004	-	-	917.443.446,57	64.973.907
3	2005	-	-	916.621.060,97	98.254.857
4	2006	-	-	1.300.597.238,21	81.977.378
5	2007	-	-	1.570.705.569,33	52.097.739
6	2008	-	-	1.896.232.366,00	105.972.064
7	2009	-	-	3.541.409.780,00	73.021.589
8	2010	s/d tahun 2010	12.106.000.000,00	4.164.925.198,96	95.597.100
9	2011	7.500.000.000,00	19.606.000.000,00	5.795.992.699,14	45.261.645
10	2012	3.500.000.000,00	23.106.000.000,00	6.033.728.264,79	53.130.763
11	2013	1.000.000.000,00	24.106.000.000,00	5.611.519.487,05	15.690.517
12	2014	20.000.000.000,00	44.106.000.000,00	7.082.191.039,00	20.815.665
13	2015	10.000.000.000,00	54.106.000.000,00	9.182.895.658,00	16.589.163
14	2016	10.000.000.000,00	64.106.000.000,00	11.089.057.785,00	224.358.391
15	2017	10.000.000.000,00	74.106.000.000,00	12.647.391.227,00	46.510.183
16	2018	10.000.000.000,00	84.106.000.000,00	12.403.409.804,00	18.973.726
17	2019	10.000.000.000,00	94.106.000.000,00	13.691.650.507,00	37.471.427,76
18	2020	10.000.000.000,00	104.106.000.000,00	13.687.975.100,00	15.100.292,28
19	2021	5.000.000.000,00	109.106.000.000,00	13.910.455.692,00	15.669.917,76
20	2022	10.000.000.000,00	119.106.000.000,00	17.226.376.430,00	13.803.915,620
<b>Jumlah</b>				<b>143.762.667.835,31</b>	<b>1.095.270.240,42</b>

**b. Penyertaan Modal pada PDAM 17.261.743.818,58 16.813.475.048,71**  
**Kabupaten Kapuas Hulu**

Nilai penyertaan modal pada PDAM Kabupaten Kapuas Hulu per 31 Desember 2022 (Audited) sebesar Rp17.261.743.818,58 sedangkan per 31 Desember 2021 (Audited) sebesar Rp16.813.475.048,71. Rincian penyertaan modal pada PDAM Kabupaten Kapuas Hulu dengan uraian sebagai berikut:

**Tabel 70. Nilai Penyertaan Modal pada PDAM Kabupaten Kapuas Hulu per 31 Desember 2022 dan 2021**

No.	Uraian	2022	2021
1	Penyertaan sampai dengan 2003	4.682.000.000,00	4.682.000.000,00
2	Penyertaan tahun 2004	2.500.000.000,00	2.500.000.000,00
3	Penyertaan tahun 2005	2.000.000.000,00	2.000.000.000,00
4	Penyertaan tahun 2006	2.000.000.000,00	2.000.000.000,00
5	Penyertaan tahun 2007	2.000.000.000,00	2.000.000.000,00
6	Penyertaan Modal Tahun 2008	2.000.000.000,00	2.000.000.000,00





7	Penyertaan Modal Tahun 2009	2.000.000.000,00	2.000.000.000,00
8	Penyertaan Modal Tahun 2010	2.000.000.000,00	2.000.000.000,00
9	Penyertaan Modal Tahun 2011	2.000.000.000,00	2.000.000.000,00
10	Penyertaan Modal Tahun 2012	2.000.000.000,00	2.000.000.000,00
11	Penyertaan Modal Tahun 2013	2.000.000.000,00	2.000.000.000,00
12	Penyertaan Modal Tahun 2014	2.000.000.000,00	2.000.000.000,00
13	Rekon By admin aset PU yang belum dicatat sebagai penambah nilai	136.443.930,00	136.443.930,00
14	Akumulasi Kerugian 2003- 2014 (perhitungan Ekuitas)	(10.949.240.124,72)	(10.949.240.124,72)
15	Koreksi ekuitas berdasarkan Laporan Keuangan PDAM setelah Audit	32.575.970.490,72	32.575.970.490,72
16	Koreksi ekuitas berdasarkan Laporan Keuangan PDAM 2015	(31.632.415.529,42)	(31.632.415.529,42)
17	Penyertaan Modal 2016	5.000.000.000,00	5.000.000.000,00
18	Koreksi ekuitas s.d 2016	(4.935.873.596,38)	(4.935.873.596,38)
19	Penyertaan Modal 2017	5.000.000.000,00	5.000.000.000,00
20	Koreksi Ekuitas s.d 2017	(4.507.207.900,71)	(4.507.207.900,71)
21	Penyertaan Modal 2018	5.000.000.000,00	5.000.000.000,00
22	Koreksi Ekuitas 2018	(3.200.108.272,10)	(3.200.108.272,10)
23	Koreksi Ekuitas 2019	(940.037.208,95)	(940.037.208,95)
24	Koreksi Ekuitas 2020	(1.188.109.738,70)	(1.188.109.738,70)
25	Koreksi Ekuitas 2021	(727.947.001,03)	(727.947.001,03)
26	Koreksi Ekuitas 2022	448.268.769,87	-
	<b>Jumlah</b>	<b>17.261.743.818,58</b>	<b>16.813.475.048,71</b>

Saldo Penyertaan Modal pada PDAM per 31 Desember 2022 setelah dilakukan perhitungan metode ekuitas sesuai Standar Akuntansi Pemerintahan untuk kepemilikan lebih dari 50% menggunakan metode ekuitas, dan PDAM merupakan Perusahaan Daerah dengan demikian Pemerintah Kabupaten Kapuas Hulu memiliki kemampuan untuk mengendalikan dan mempengaruhi komposisi dewan komisaris dan manajemen inti. Berdasarkan perhitungan ekuitas nilai penyertaan modal Pemerintah Daerah per 31 Desember 2022 adalah sebesar Rp17.261.743.818,58.

Perhitungan berdasarkan Laporan Keuangan PDAM Tahun 2022 (*Unaudited*) dengan menghitung berapa persentase penyertaan modal Pemerintah Daerah Kabupaten Kapuas Hulu terhadap nilai total Modal Perusahaan Daerah Air Minum dengan rincian sebagai berikut:

**Rincian seluruh modal PDAM dalam Laporan Keuangan:**

Kekayaan Pemda Dipisahkan	47.182.000.000,00
Penyertaan Pemerintah Provinsi Kalimantan Barat	13.295.577.000,00
Penyertaan Pemerintah Pusat yang belum ditetapkan statusnya	49.736.328.325,00
Modal Pemda Kabupaten Kapuas Hulu	<u>11.909.545,00</u>
	<b>110.225.814.870,00</b>

**Persentase Penyertaan Modal Pemda KH :**

Total Penyertaan Modal Pemda KH Per 31 Desember 2021 (dibagi)	47.182.000.000,00
Total Modal PDAM	<u>110.225.814.870,00</u>
	<b>42,804854793%</b>

**Perhitungan Nilai Penyertaan Modal Metode Ekuitas :**

Persentase Penyertaan Modal Pemda	<b>42,804854793%</b>
-----------------------------------	----------------------



Nilai Ekuitas Laporan Keuangan PDAM (*Unaudited* 2022) (dikali) **40.326.602.909,58**  
**17.261.743.818,58**

**c. Penyertaan Modal pada Perumda Uncak Kapuas** **19.549.460.051,16      21.205.998.699,54**

Saldo Penyertaan Modal pada Perumda Uncak Kapuas per 31 Desember 2022 (*Audited*) sebesar Rp19.549.460.051,16 dan per 31 Desember 2021 (*Audited*) sebesar Rp21.205.998.699,54. Rincian Penyertaan Modal pada Perumda Uncak Kapuas dengan uraian sebagai berikut:

**Tabel 71. Penyertaan Modal pada PD. Uncak Kapuas per 31 Desember 2022 dan 2021**

No.	Uraian	2022	2021
1	Penyertaan TA 2005	356.575.250,00	356.575.250,00
2	Penyertaan TA 2006	450.000.000,00	450.000.000,00
3	Penyertaan TA 2008	500.000.000,00	500.000.000,00
4	Koreksi Kurang	(852.212.039,00)	(852.212.039,00)
5	Penyertaan TA 2012	750.000.000,00	750.000.000,00
6	Koreksi metode ekuitas Tahun 2013	(148.549.490,00)	(148.549.490,00)
7	Akumulasi Rugi sampai Tahun 2014 (koreksi <i>Audited</i> )	(666.644.563,00)	(666.644.563,00)
8	Koreksi berdasar Ekuitas Lapkeu PD. Uncak Kapuas <i>Unaudited</i> 2015	9.027.735.878,00	9.027.735.878,00
9	Laba Perusahaan Tahun 2016	4.772.507,00	4.772.507,00
10	Koreksi Ekuitas 2016	(17.184.362,00)	(17.184.362,00)
11	Laba Perusahaan Tahun 2017	89.677.064,00	89.677.064,00
12	Penyertaan modal (uang)	4.000.000.000,00	4.000.000.000,00
13	Penyertaan modal aset tanah	8.238.285.000,00	8.238.285.000,00
14	Laba Tahun 2018	5.297.764,00	5.297.764,00
15	Rugi Perusahaan Tahun 2019	(68.969.079,14)	(68.969.079,14)
16	Laba Perusahaan Tahun 2020	115.039.637,00	115.039.637,00
17	Koreksi ekuitas atas rugi tahun 2021	(576.088.067,32)	(576.088.067,32)
18	Koreksi ekuitas atas rugi tahun 2022 ( <i>Unaudited</i> )	(1.269.031.540,70)	0,00
19	Koreksi atas Jasa Giro Tahun 2021 Rek Perumda Bank Kalbar 6003001677	1.736.800,00	0,00
20	Koreksi atas Rugi <i>Audited</i> tahun 2021	(390.980.707,68)	0,00
	<b>Jumlah</b>	<b>19.549.460.051,16</b>	<b>21.205.998.699,54</b>

Pemerintah Kabupaten Kapuas Hulu sebagai satu-satunya pemberi modal kepada Perusahaan Daerah Uncak Kapuas, melakukan perhitungan nilai investasi menggunakan metode ekuitas yaitu nilai dicatat sebesar harga perolehan ditambah atau dikurangi bagian laba/rugi dan komponen ekuitas lainnya yang tersaji dalam laporan keuangan investee dikurangi deviden tunai yang diterima oleh pemda sebagai hasil investasi yaitu menyesuaikan dengan nilai ekuitas di dalam laporan keuangan PD. Uncak Kapuas per 31 Desember 2021 (*Audited*) perusahaan mengalami kerugian yang tersaji di dalam Laporan Keuangan Perusahaan Umum Daerah Uncak Kapuas tahun 2021 (*Audited*) sebesar Rp21.205.998.699,54 yang mempengaruhi nilai akhir penyertaan modal Pemerintah Daerah Kabupaten Kapuas Hulu pada PD. Uncak Kapuas per 31 Desember 2022 menjadi sebesar Rp19.549.460.051,16.

Berdasarkan Laporan Keuangan PD. Uncak Kapuas Tahun 2022 (*Unaudited*) mengalami rugi sebesar Rp1.269.031.540,70. Pada TA 2022 tidak terdapat penyertaan



modal Pemerintah Daerah Kabupaten Kapuas Hulu pada PD. Uncak Kapuas.

**d. Penyertaan Modal pada PT. Jamkrida** **3.500.000.000,00** **3.500.000.000,00**

Pada tahun 2022 tidak terdapat Penyertaan Modal pada PT. Jamkrida sehingga nilai penyertaan modal per 31 Desember 2022 sebesar Rp3.500.000.000,00 dan per 31 Desember 2021 (*Audited*) sebesar Rp3.500.000.000,00. Rincian Penyertaan Modal pada PT. Jamkrida dengan uraian sebagai berikut:

**Tabel 72. Penyertaan Modal pada PT. Jamkrida per 31 Desember 2022 dan 2021**

No.	Uraian	2022	2021	Kenaikan / penurunan
1.	Penyertaan Modal Tahun 2015	875.000.000,00	875.000.000,00	0,00
2.	Penyertaan Modal Tahun 2016	875.000.000,00	875.000.000,00	0,00
3.	Penyertaan Modal Tahun 2017	875.000.000,00	875.000.000,00	0,00
4.	Penyertaan Modal Tahun 2018	875.000.000,00	875.000.000,00	0,00
	<b>Jumlah</b>	<b>3.500.000.000,00</b>	<b>3.500.000.000,00</b>	<b>0,00</b>

**e. Penyertaan Modal pada BUMD PT Uncak Kapuas Mandiri** **6.801.655.909,03** **7.832.218.523,42**

Jumlah penyertaan modal Pemerintah Daerah Kabupaten Kapuas Hulu per 31 Desember 2022 (*Audited*) sebesar Rp6.801.655.909,03 dan per 31 Desember 2021 (*Audited*) sebesar Rp7.832.218.523,42. Pada tahun 2022 tidak terdapat penyertaan modal pada PT. Uncak Kapuas Mandiri. Perhitungan penyertaan modal menggunakan metode ekuitas dengan rincian sebagai berikut:

**Tabel 73. Penyertaan Modal pada PT. Uncak Kapuas Mandiri per 31 Desember 2022 dan 2021**

No.	Uraian	2022	2021
1.	Penyertaan Modal Tahun 2015	8.000.000.000,00	8.000.000.000,00
2.	Penyertaan Modal Tahun 2017	4.000.000.000,00	4.000.000.000,00
3.	Penyesuaian Ekuitas 2016	(980.784.005,00)	(980.784.005,00)
4.	Penyesuaian Ekuitas 2017	(914.014.050,25)	(914.014.050,25)
5.	Penyesuaian Ekuitas 2018	(347.836.871,88)	(347.836.871,88)
6.	Penyesuaian Ekuitas 2019	(352.267.306,87)	(352.267.306,87)
7.	Penyesuaian Ekuitas 2020	(698.285.795,00)	(698.285.795,00)
8.	Penyesuaian Ekuitas 2021	(874.593.447,58)	(874.593.447,58)
9.	Penyesuaian Ekuitas 2022	(1.030.562.614,39)	0,00
	<b>Jumlah</b>	<b>6.801.655.909,03</b>	<b>7.832.218.523,42</b>

Perhitungan nilai penyertaan modal Pemerintah Daerah Kabupaten Kapuas Hulu berdasarkan metode ekuitas berdasarkan komposisi penyertaan modal dibanding total modal perusahaan adalah sebesar 100% dikali rugi perusahaan per 31 Desember 2022 (*Unaudited*) sebesar Rp1.030.562.614,39 maka koreksi ekuitas atas penyertaan modal Pemerintah Kabupaten Kapuas Hulu adalah sebesar (Rp1.030.562.614,39) dengan demikian nilai akhir penyertaan modal adalah per 31 Desember 2022 adalah sebesar Rp6.801.655.909,03.

**7.6.1.3 Aset Tetap** **3.041.430.168.420,55** **3.076.268.500.481,26**

Saldo Aset Tetap per 31 Desember 2022 adalah sebesar Rp3.041.430.168.420,55 (*Audited*)



sedangkan per 31 Desember 2021 (*Audited*) sebesar Rp3.076.268.500.481,26. Nilai Aset Tetap di atas merupakan akumulasi dari Nilai Aset Tetap per 31 Desember 2021 ditambah dengan mutasi Aset Tetap dalam TA 2022 yang meliputi Realisasi Belanja Modal TA 2022, maupun koreksi dan reklasifikasi yang dilakukan dengan menelusuri kembali Aset Tetap serta Akumulasi Penyusutan sampai dengan tahun 2022 sesuai Standar Akuntansi Pemerintahan yang berlaku. Berdasarkan Kebijakan Akuntansi Pemerintah Daerah Kabupaten Kapuas Hulu Nomor 53 Tahun 2021 tentang Masa Manfaat dalam rangka penyusutan Barang Milik Daerah berupa Aset Tetap pada Entitas Pemerintah Kabupaten Kapuas Hulu, penyusutan dilaksanakan semenjak aset tetap telah siap dioperasikan oleh Pemerintah Kabupaten Kapuas Hulu. Perhitungan beban penyusutan pada tanggal 31 Desember menggunakan metode garis lurus yaitu mengalokasikan nilai perolehan aset tetap secara rata pada setiap tahun pengoperasian aset tetap meskipun aset tetap tersebut baru dioperasikan 1 hari pada tanggal 31 Desember.

Secara umum Kebijakan Akuntansi pengakuan Belanja Modal Aset Tetap yang diterapkan oleh Pemerintah Daerah Kabupaten Kapuas Hulu adalah apabila nilai rupiah pembelian barang material atau pengeluaran atau perolehan pertama untuk pembelian barang tersebut memenuhi batasan minimal kapitalisasi aset tetap sebagaimana tabel ketentuan batasan minimal kapitalisasi aset tetap dengan uraian sebagai berikut:

**Tabel 74. Batasan Minimal Kapitalisasi Aset Tetap**

No.	Uraian	Harga/Unit	Ket.
1	Tanah		Tidak dibatasi
2	Peralatan dan Mesin		
	Alat Berat	100.000.000	Sama dengan atau lebih
	Alat Angkutan	1.500.000	Sama dengan atau lebih
	Alat Bengkel dan Alat Ukur	1.000.000	Sama dengan atau lebih
	Alat Pertanian	1.000.000	Sama dengan atau lebih
	Alat Kantor dan Rumah Tangga	1.000.000	Sama dengan atau lebih
	Alat Studio dan Komunikasi	1.000.000	Sama dengan atau lebih
	Alat Kedokteran	1.400.000	Sama dengan atau lebih
	Alat Peraga/ Praktek Sekolah	1.500.000	Sama dengan atau lebih
	Alat Laboratorium	1.500.000	Sama dengan atau lebih
	Alat Keamanan	1.000.000	Sama dengan atau lebih
	Rambu-rambu	1.000.000	Sama dengan atau lebih
3	Gedung dan Bangunan		
	Gedung dan Bangunan	30.000.000	Sama dengan atau lebih
	Bangunan Monumen	25.000.000	Sama dengan atau lebih
4	Jalan, jembatan, Irigasi dan Jaringan		
	Jalan		Tidak dibatasi
	Jembatan		Tidak dibatasi
	Bangunan Air		Tidak dibatasi
	Instalasi		Tidak dibatasi
	Jaringan Air		Tidak dibatasi
	Jaringan Listrik dan telpon, Penerangan Jalan/Taman/hutan kota	3.000.000	Sama dengan atau lebih
5	Aset Tetap Lainnya		
	Barang bercorak seni dan budaya	1.000.000	Sama dengan atau lebih

Kemudian kebijakan akuntansi untuk belanja pemeliharaan atau pengeluaran berikutnya



menetapkan batasan nilai kapitalisasi minimum dengan uraian sebagai berikut:

**Tabel 75. Batasan Minimal Kapitalisasi Belanja Pemeliharaan**

No	Uraian	Harga/Unit	Ket.
1	Tanah		Tidak dibatasi
2	Peralatan dan Mesin		
	Alat Berat	100.000.000	Sama dengan atau lebih
	Alat Angkutan	1.500.000	Sama dengan atau lebih
	Alat Bengkel dan Alat Ukur	1.000.000	Sama dengan atau lebih
	Alat Pertanian	1.000.000	Sama dengan atau lebih
	Alat Kantor dan Rumah Tangga	1.000.000	Sama dengan atau lebih
	Alat Studio dan Komunikasi	1.000.000	Sama dengan atau lebih
	Alat Kedokteran	1.400.000	Sama dengan atau lebih
	Alat Peraga/ Praktek Sekolah	1.500.000	Sama dengan atau lebih
	Alat Laboratorium	1.500.000	Sama dengan atau lebih
	Alat Keamanan	1.000.000	Sama dengan atau lebih
	Rambu-rambu	1.000.000	Sama dengan atau lebih
3	Gedung dan Bangunan		
	Gedung dan Bangunan	30.000.000	Sama dengan atau lebih
	Bangunan Monumen	25.000.000	Sama dengan atau lebih
4	Jalan, jembatan, Irigasi dan Jaringan		
	Jalan	50.000.000,00	Sama dengan atau lebih
	Jembatan	50.000.000,00	Sama dengan atau lebih
	Bangunan Air	50.000.000,00	Sama dengan atau lebih
	Instalasi	50.000.000,00	Sama dengan atau lebih
	Jaringan Air	50.000.000,00	Sama dengan atau lebih
	Jaringan Listrik dan telpon, Penerangan Jalan/Taman/hutan kota	3.000.000	Sama dengan atau lebih
5	Aset Tetap Lainnya		
	Barang bercorak seni dan budaya	1.000.000	Sama dengan atau lebih

Aset tetap yang memiliki nilai di bawah nilai kapitalisasi minimum akan dilakukan reklasifikasi pencatatan ke aset tetap bernilai di bawah nilai kapitalisasi minimum (Ekstrakomptabel).

Biaya perolehan suatu aset tetap terdiri dari harga belinya atau konstruksinya, termasuk bea impor dan setiap biaya yang dapat diatribusikan secara langsung dalam membawa aset tersebut ke kondisi yang membuat aset tersebut dapat bekerja untuk penggunaan yang dimaksudkan.

Contoh biaya yang dapat diatribusikan secara langsung adalah:

- a) biaya perencanaan;
- b) biaya lelang;
- c) biaya persiapan tempat;
- d) biaya pengiriman awal (*initial delivery*) dan biaya simpan dan bongkar muat (*handling cost*);
- e) biaya pemasangan (*instalation cost*);





- f) biaya profesional seperti arsitek dan insinyur; dan
- g) biaya konstruksi.

Metode yang digunakan untuk mengatribusi biaya perolehan aset tetap adalah dengan menggunakan metode rata-rata tertimbang.

Aset tetap yang mengalami overhaul/renovasi/perbaikan yang sifatnya dapat dikapitalisasi, masa manfaat aset bertambah sesuai dengan Persentase Renovasi/Restorasi/Overhaul dari Nilai Perolehan (Di luar Penyusutan) yang telah ditetapkan dalam Peraturan Bupati Nomor 53 Tahun 2021 tentang Perubahan atas Peraturan Bupati Nomor 47 Tahun 2018 tentang Kebijakan Akuntansi Pemerintah Kabupaten Kapuas Hulu, dan penambahan masa manfaat karena overhaul/renovasi/perbaikan yang sifatnya dapat dikapitalisasi, maksimal sesuai dengan masa manfaat ekonomi aset.

Saldo Aset Tetap per 31 Desember 2022 (*Audited*) adalah sebesar Rp3.041.430.168.420,55 sedangkan per 31 Desember 2021 (*Audited*) sebesar Rp3.076.268.500.481,26. Rincian saldo per jenis Aset Tetap per 31 Desember 2022 dan per 31 Desember 2021 dengan uraian sebagai berikut:

**Tabel 76. Rincian Aset Tetap per 31 Desember 2022 dan 2021**

No	Aset Tetap	Per 31 Desember 2022	Per 31 Desember 2021	Naik/(Turun)
1	Tanah	245.372.760.053,30	250.405.607.679,30	(5.032.847.626,00)
2	Peralatan dan Mesin	454.706.682.342,78	428.630.039.670,71	26.076.642.672,07
3	Gedung dan Bangunan	1.470.064.233.742,98	1.445.137.248.165,99	24.926.985.576,99
4	Jalan, Irigasi dan Jaringan	3.281.427.166.820,11	3.216.760.080.262,20	64.667.086.557,91
5	Aset Tetap Lainnya	23.875.832.084,59	21.196.639.988,59	2.679.192.096,00
6	Konstruksi dalam Pengerjaan	195.182.018.864,19	105.054.874.104,03	90.127.144.760,16
7	Akumulasi Penyusutan	(2.629.198.525.487,40)	(2.390.915.989.389,56)	(238.282.536.097,84)
	<b>JUMLAH</b>	<b>3.041.430.168.420,55</b>	<b>3.076.268.500.481,26</b>	<b>(34.838.332.060,71)</b>

#### **7.6.1.3.1 Tanah 245.372.760.053,30 250.405.607.679,30**

Kebijakan Akuntansi Aset Tetap tanah dapat dijelaskan secara ringkas. Tanah diakui pertama kali sebesar biaya perolehan. Biaya perolehan mencakup harga pembelian atau biaya pembebasan tanah, biaya yang dikeluarkan dalam rangka memperoleh hak, biaya pematangan, pengukuran, penimbunan, dan biaya lainnya yang dikeluarkan sampai tanah tersebut siap pakai. Nilai tanah juga meliputi nilai bangunan tua yang terletak pada tanah yang dibeli tersebut jika bangunan tua tersebut dimaksudkan untuk dimusnahkan.

Saldo Aset Tetap Tanah per 31 Desember 2022 sebesar Rp245.372.760.053,30 dan per 31 Desember 2021 (*Audited*) sebesar Rp250.405.607.679,30, sehingga pada Tahun 2022 mengalami penurunan sebesar (Rp5.032.847.626,00).

Mutasi aset tetap tanah pada Pemerintah Kabupaten Kapuas Hulu selama Tahun 2022 dan 2021 dengan uraian sebagai berikut:

**Tabel 77. Rincian Mutasi Aset Tetap Tanah per 31 Desember 2022 dan 2021**

Uraian		Saldo 2022	Saldo 2021
<b>Saldo Awal</b>		<b>250.405.607.679,30</b>	<b>244.760.703.076,54</b>
<b>Penambahan</b>		<b>13.959.077.650,00</b>	<b>9.311.042.931,00</b>
1	Belanja Modal	8.932.275,00	1.671.413.931,00



2	Penunjang (Jasa Apraisal Setda)	0,00	318.800.000,00
3	Mutasi Masuk antara SKPD	13.488.036.275,00	3.508.556.000,00
4	Kapitalisasi/Koreksi/Penilaian	407.149.100,00	3.812.273.000,00
5	Hibah Masuk	54.960.000,00	0,00
<b>Pengurangan</b>		<b>(18.991.925.276,00)</b>	<b>(3.666.138.328,24)</b>
6	Mutasi Keluar antar SKPD	(13.488.036.275,00)	(3.508.556.000,00)
7	Koreksi	(2.000.001,00)	(157.582.328,24)
8	Hibah Keluar	(5.501.889.000,00)	0,00
<b>Saldo Akhir</b>		<b>245.372.760.053,30</b>	<b>250.405.607.679,30</b>

*Rekapitulasi Koreksi dan Mutasi Aset Tetap Tanah dapat dilihat pada **Lampiran 6**.*

Penjelasan mutasi Aset Tetap Tanah dengan uraian sebagai berikut:

1. Belanja Modal Tanah tahun 2022 sebesar Rp8.932.275,00 pada Dinas Perumahan Rakyat dan Kawasan Permukiman, Pertanahan dan Lingkungan Hidup dengan SP2D LS Nomor 7627/LS/DPPLH/XII/2022 12 Desember 2022.
2. Mutasi masuk antara SKPD tanah 2022 sebesar Rp13.488.036.275,00 pada Dinas Koperasi, Usaha Kecil, Menengah dan Perdagangan dengan Mutasi dari Sekretariat Daerah Nomor 030/1482/BKAD/ASD Tahun 2022 dan mutasi masuk dari Dinas Pekerjaan Umum dan Penataan Ruang ke Sekretariat Daerah sebesar Rp13.012.954.000,00 dan Dinas Perumahan Rakyat dan Kawasan, Pertanahan dan Lingkungan Hidup ke Sekretariat Daerah Rp8.932.275,00, dan Sekretariat Daerah mutasi ke Dinas Koperasi, Usaha Kecil, Menengah dan Perdagangan sebesar Rp466.150.000,00.
3. Kapitalisasi/koreksi/penilaian tahun 2022 terdapat penilaian aset pada Dinas Pendidikan dan Kebudayaan sebesar Rp407.149.100,00 (Penilaian SDN 18 Trans Nanga Suruk).
4. Hibah Masuk tahun 2022 pada Dinas Komunikasi dan Informatika dan Statistik, hibah masuk tersebut sebesar Rp54.960.000,00 dari masyarakat 13 bidang tanah.
5. Mutasi Keluar antar SKPD di tahun 2022 sebesar (Rp13.488.036.275,00). Adapun mutasi tersebut terdiri dari beberapa SKPD antara lain : Dinas Pekerjaan Umum dan Penataan Ruang sebesar (Rp13.012.954.000,00) ke Sekretariat Daerah, dan Dinas Perumahan Rakyat Dan Kawasan, Pertanahan. Lingkungan Hidup ke Sekretariat Daerah sebesar (Rp8.932.275,00), serta Sekretariat Daerah mutasi keluar ke Dinas Koperasi, Usaha Kecil, Menengah dan Perdagangan sebesar (Rp466.150.000,00).
6. Koreksi pada tahun 2022 sebesar (Rp2.000.001,00) dengan rincian koreksi pada SKPD Sekretariat Daerah sebesar (Rp2.000.000,00) koreksi atau *Audited* BPK dan pada SKPD Dinas Pendidikan dan Kebudayaan sebesar (Rp1,00) adalah nilai pembulatan pada angka desimal.
7. Hibah Keluar pada tahun 2022 sebesar (Rp5.501.889.000,00) dari SKPD Sekretariat Daerah yang berupa Tanah Fasilitas Militer Batalyon WS 644 (SK Bupati Kapuas Hulu Nomor : 470/BKAD/2022) dan Tanah Pos Militer Jln Ponegoro (SK Bupati Nomor 637/BKAD/2022).

**7.6.1.3.2 Peralatan dan Mesin 454.706.682.342,78 428.630.039.670,71**

Kebijakan Akuntansi terkait Peralatan dan Mesin terkait biaya perolehan peralatan dan



mesin yang dapat dikapitalisasi ke dalam aset tetap antara lain, biaya perolehan peralatan dan mesin menggambarkan jumlah pengeluaran yang telah dilakukan untuk memperoleh peralatan dan mesin tersebut sampai siap pakai. Biaya ini antara lain meliputi harga pembelian, biaya pengangkutan, biaya instalasi, serta biaya langsung lainnya untuk memperoleh dan mempersiapkan sampai peralatan dan mesin tersebut siap digunakan.

Saldo Aset Tetap Peralatan dan Mesin per 31 Desember 2022 (*Audited*) sebesar Rp454.706.682.342,78 dan per 31 Desember 2021 (*Audited*) sebesar Rp428.630.039.670,71. Mutasi aset tetap peralatan dan mesin per 31 Desember 2022 dan 2021 dengan uraian sebagai berikut:

**Tabel 78. Saldo Aset Tetap Peralatan dan Mesin per 31 Desember 2022 dan 2021**

No	Jenis Aset Tetap Peralatan dan Mesin	Saldo per 31 Desember 2022	Saldo per 31 Desember 2021	Naik/(Turun)
1	Alat Berat	23.387.819.142,37	20.513.842.874,04	2.873.976.268,33
2	Alat Angkutan	110.654.954.133,31	106.723.110.566,84	3.931.843.566,47
3	Alat Bengkel dan Alat Ukur	3.309.509.202,63	3.332.102.347,72	(22.593.145,09)
4	Alat Pertanian dan Peternakan	1.813.111.226,32	1.835.967.843,67	(22.856.617,35)
5	Alat Kantor dan Rumah Tangga	63.428.150.542,15	60.182.012.451,14	3.246.138.091,01
6	Alat Komputer	92.462.126.135,85	83.887.234.460,71	8.574.891.675,14
7	Alat Studio dan Komunikasi	13.093.169.695,58	12.094.543.342,88	998.626.352,70
8	Alat Kedokteran	110.333.739.771,69	104.930.538.076,89	5.403.201.694,80
9	Alat Laboratorium	21.361.752.835,00	21.075.153.926,46	286.598.908,54
10	Alat Praktek dan alat peraga	7.130.959.130,21	7.115.623.499,05	15.335.631,16
11	Alat Keamanan dan keselamatan	66.806.439,69	66.806.439,69	0,00
12	Rambu-rambu	6.734.454.161,71	6.402.321.458,71	332.132.703,00
13	Alat-alat Olah Raga	633.227.543,36	173.880.000,00	459.347.543,36
14	Alat Produksi, Pengolahan dan Pemurnian	296.902.382,91	296.902.382,91	0,00
	<b>Jumlah</b>	<b>454.706.682.342,78</b>	<b>428.630.039.670,71</b>	<b>26.076.642.672,07</b>

Mutasi aset tetap peralatan dan mesin TA 2022 dan TA 2021 secara keseluruhan dapat dilihat dengan rincian pada tabel berikut:

**Tabel 79. Mutasi Aset Tetap Peralatan dan Mesin per 31 Desember 2022 dan 2021**

Uraian		Saldo 2022	Saldo 2021
<b>Saldo Awal</b>		<b>428.630.039.670,71</b>	<b>379.592.221.289,16</b>
<b>Penambahan</b>		<b>44.161.128.597,54</b>	<b>63.094.598.338,05</b>
1	Belanja Modal	31.320.262.383,01	43.289.183.191,42
2	Mutasi Masuk	8.114.400.561,34	2.611.111.418,85
3	Kapitalisasi/Atribusi/Penunjang	119.610.865,49	248.518.845,12
4	Reklasifikasi Masuk	4.277.988.340,40	16.472.479.882,66
5	Belanja Jasa ke Modal	316.366.447,05	0,00
6	Koreksi Tambah	12.500.000,25	0,00
7	Hibah masuk	0,00	473.305.000,00
<b>Pengurangan</b>		<b>(18.084.485.925,47)</b>	<b>(14.056.779.956,50)</b>
8	Mutasi Keluar	(8.118.031.811,34)	(2.611.111.418,85)
9	Reklasifikasi Kurang	(5.791.300.221,72)	(9.908.635.422,32)
10	Ekstrakomptabel	(904.717.109,93)	(1.507.845.521,37)
11	Ekstrakomptabel BOS	(1.543.195.763,00)	0,00
12	Koreksi Kurang	(1.727.241.019,48)	(29.187.593,96)
<b>Saldo Akhir</b>		<b>454.706.682.342,78</b>	<b>428.630.039.670,71</b>

Penjelasan rincian masih-masing jenis Aset Tetap Peralatan dan Mesin dengan uraian



sebagai berikut:

### 1. Peralatan dan Mesin Alat-alat Berat

Saldo aset tetap Peralatan dan Mesin Alat-Alat Berat per 31 Desember 2022 sebesar

Rp23.387.819.142,37 dan per 31 Desember 2021 sebesar Rp20.513.842.874,04  
Adapun rincian mutasi peralatan dan mesin alat berat per 31 Desember 2022 dan 2021 dengan uraian sebagai berikut:

**Tabel 80. Mutasi Aset Tetap Peralatan dan Mesin Alat-Alat Berat Tahun 2022 dan 2021**

Uraian		Saldo 2022	Saldo 2021
<b>Saldo Awal</b>		<b>20.513.842.874,04</b>	<b>5.569.270.624,32</b>
<b>Penambahan</b>		<b>2.873.976.268,33</b>	<b>16.172.316.704,78</b>
1	Belanja Modal	432.217.480,00	225.274.082,00
2	Mutasi Masuk	0,00	1.125.011.173,06
3	Kapitalisasi/Atribusi/Penunjang	3.518.693,90	0,00
4	Reklasifikasi Masuk	2.438.240.094,43	14.822.031.449,72
<b>Pengurangan</b>		<b>0,00</b>	<b>(1.227.744.455,06)</b>
5	Mutasi Keluar	0,00	(1.125.011.173,06)
6	Reklasifikasi Kurang	0,00	(30.274.082,00)
7	Ekstrakomptabel	0,00	(72.459.200,00)
<b>Saldo Akhir</b>		<b>23.387.819.142,37</b>	<b>20.513.842.874,04</b>

*Rekapitulasi koreksi dan mutasi Aset Tetap Peralatan dan Mesin Alat-alat Berat pada Lampiran 7.*

Penjelasan mutasi, koreksi dan reklasifikasi pada Aset Tetap Peralatan dan Mesin Alat-Alat Berat adalah sebagai berikut:

- a. Realisasi Belanja Modal pada tahun 2022 sebesar Rp432.217.480,00 terdiri dari pada SKPD Sekretariat Daerah sebesar Rp179.950.000,00. Belanja Modal I (Genset) Keperluan RDJ. Kepala Daerah menggunakan LS dengan Nomor SP2D 5403/LS/SETDA/X/2022 tanggal 13 Oktober 2022 dan Sekretariat DPRD sebesar Rp252.267.480,00 Penyediaan Peralatan Rumah Tangga. Belanja Modal *Electric Generating Set* menggunakan LS dengan Nomor SP2D 8022/LS/SETWAN/XII/2022 tanggal 19 Desember 2022.
- b. Kapitalisasi/Atribusi/Penunjang sebesar Rp3.518.693,90 pada SKPD Dinas Perumahan Rakyat dan Kawasan Permukiman, Pertanahan dan Lingkungan Hidup sebesar Rp3.198.919,04 dan Sekretariat DPRD sebesar Rp319.774,86.
- c. Reklasifikasi Masuk tahun 2022 sebesar Rp2.438.240.094,43 Dinas Kesehatan, Pengendalian Penduduk dan Keluarga Berencana sebesar Rp1.889.282.994,43 dan Dinas Perumahan Rakyat dan Kawasan Permukiman, Pertanahan dan Lingkungan Hidup sebesar Rp548.957.100,00.

### 2. Aset Tetap Peralatan dan Mesin Alat-alat Angkutan

Saldo Aset Tetap Peralatan dan Mesin Alat-alat Angkutan per 31 Desember 2022 (*Audited*) sebesar Rp110.654.954.133,31 dan 2021 (*Audited*) sebesar Rp106.723.110.566,84 Rincian mutasi Aset Tetap Peralatan dan Mesin Alat Angkutan per 31 Desember 2022 dan 2021 dengan uraian sebagai berikut:

**Tabel 81. Mutasi Aset Tetap Peralatan dan Mesin Alat-Alat Angkutan Tahun 2022 dan 2021**



Uraian		Saldo 2022	Saldo 2021
<b>Saldo Awal</b>		<b>106.723.110.566,84</b>	<b>103.123.495.558,51</b>
<b>Penambahan</b>		<b>11.513.708.075,26</b>	<b>7.433.124.699,78</b>
1	Belanja Modal	5.520.297.100,00	5.779.471.237,00
2	Mutasi Masuk	5.471.122.239,63	1.159.731.762,11
3	Kapitalisasi/Atribusi/Penunjang	15.108.735,58	3.786.700,67
4	Reklasifikasi Masuk	494.680.000,05	16.830.000,00
5	Koreksi Tambah	12.500.000,00	0,00
6	Hibah masuk	0,00	473.305.000,00
<b>Pengurangan</b>		<b>(7.581.864.508,79)</b>	<b>(3.833.509.691,45)</b>
7	Mutasi Keluar	(5.471.122.239,63)	(1.159.731.762,11)
8	Reklasifikasi Kurang	0,00	(2.672.490.929,00)
9	Koreksi Kurang	(2.110.742.269,16)	(0,34)
10	Hibah Keluar	0,00	(1.287.000,00)
<b>Saldo Akhir</b>		<b>110.654.954.133,31</b>	<b>106.723.110.566,84</b>

Rekapitulasi Koreksi dan Mutasi Aset Tetap Peralatan dan Mesin Alat-alat Angkutan dapat dilihat pada **Lampiran 8**.

Penjelasan mutasi, koreksi dan reklasifikasi pada Aset Tetap Peralatan dan Mesin Alat Angkutan dengan uraian sebagai berikut:

- a. Realisasi belanja modal alat-alat angkutan tahun 2022 telah direalisasikan Belanja Modal sebesar Rp5.520.297.100,00 dari beberapa SKPD antara lain:
  - 1) Dinas Pendidikan dan Kebudayaan sebesar Rp67.436.000,00;
  - 2) Dinas Kesehatan, Pengendalian Penduduk dan Keluarga Berencana sebesar Rp274.762.000,00;
  - 3) Dinas Perhubungan sebesar Rp597.400.000,00;
  - 4) Dinas Perumahan Rakyat Dan Kawasan Permukiman, Pertanahan Dan Lingkungan Hidup sebesar Rp628.657.100,00;
  - 5) Sekretariat Daerah sebesar Rp833.596.000,00;
  - 6) Sekretariat DPRD sebesar Rp1.768.806.000,00;
  - 7) Badan Keuangan dan Aset Daerah sebesar Rp480.000.000,00;
  - 8) Kecamatan Putussibau Utara sebesar Rp34.380.000,00;
  - 9) Kecamatan Kalis sebesar Rp61.790.000,00;
  - 10) Kecamatan Boyan Tanjung sebesar Rp63.430.000,00;
  - 11) Kecamatan Bunut Hulu sebesar Rp50.530.000,00;
  - 12) Kecamatan Jongkong sebesar Rp22.440.000,00;
  - 13) Kecamatan Pengkadan sebesar Rp27.940.000,00;
  - 14) Kecamatan Badau sebesar Rp47.680.000,00;
  - 15) Kecamatan Puring Kencana sebesar Rp19.610.000,00;
  - 16) Dinas Tenaga Kerja, Perindustrian dan Transmigrasi sebesar Rp39.540.000,00.





b. Mutasi Masuk dan Mutasi Keluar antar SKPD

Mutasi masuk dan mutasi keluar antara SKPD sebesar Rp5.471.122.239,63 berdasarkan Berita Acara Serah Terima Barang dengan surat persetujuan mutasi barang milik daerah di lingkungan Pemerintah Kabupaten Kapuas Hulu TA 2022 dengan Surat Persetujuan Mutasi Semester 2 Nomor 030/3176/BKAD/ASD tanggal 9 Desember 2022 dan Surat Persetujuan Mutasi Semester 1 Nomor 030/1482/BKAD/ASD tanggal 8 Juni 2022. Rincian mutasi masuk dan mutasi keluar antar SKPD dengan uraian sebagai berikut:

**Tabel 82. Rincian Mutasi Aset Tetap Peralatan dan Mesin Alat-Alat Angkutan**

Nama SKPD	Jenis/Merk TIPE	Tahun Perolehan	Harga Perolehan	Mutasi Ke
Badan Kepegawaian dan Pengembangan Sumber Daya Manusia	HONDA MCB WIN	2005	13.390.000,00	Dinas Perumahan Rakyat dan Kawasan Permukiman, Pertanahan dan Lingkungan Hidup
Badan Kepegawaian dan Pengembangan Sumber Daya Manusia	HONDA VERZA CW MMC	2015	19.350.000,00	Kelurahan Putussibau Kota
<b>Jumlah</b>			<b>32.740.000,00</b>	

**Tabel 83. Rincian Mutasi Aset Tetap Peralatan dan Mesin Alat-Alat Angkutan**

Nama SKPD	Jenis/Merk TIPE	Tahun Perolehan	Harga Perolehan	Mutasi Ke
Badan Keuangan dan Aset Daerah	YAMAHA JUPITER Z CW	2011	19.268.063,00	Dinas Perumahan Rakyat dan Kawasan, Pertanahan dan Lingkungan Hidup
Badan Keuangan dan Aset Daerah	YAMAHA VIXION	2012	23.500.000,00	Dinas Perumahan Rakyat dan Kawasan, Pertanahan dan Lingkungan Hidup
Badan Keuangan dan Aset Daerah	MITSUBISHI STRADA	2010	358.609.767,00	Badan Pendapatan Daerah
Badan Keuangan dan Aset Daerah	SUZUKI SMASH	2010	18.979.273,00	Badan Pendapatan Daerah
Badan Keuangan dan Aset Daerah	YAMAHA JUPITER Z1 CW	2013	15.572.000,00	Badan Pendapatan Daerah
Badan Keuangan dan Aset Daerah	YAMAHA JUPITER MX	2014	18.865.394,63	Badan Pendapatan Daerah
Badan Keuangan dan Aset Daerah	HONDA VARIO 150 EXCLUSIVE CROME	2016	23.006.341,58	Badan Pendapatan Daerah
Badan Keuangan dan Aset Daerah	HONDA VARIO 150 EXCLUSIVE CROME	2016	23.006.341,58	Badan Pendapatan Daerah
Badan Keuangan dan Aset Daerah	HONDA VARIO 150 EXCLUSIVE CROME	2016	23.006.341,58	Badan Pendapatan Daerah



Badan Keuangan dan Aset Daerah	YAMAHA NEW MIO M3	2017	17.213.747,62	Badan Pendapatan Daerah
Badan Keuangan dan Aset Daerah	YAMAHA JUPITER Z CW F1	2017	17.791.667,21	Badan Pendapatan Daerah
Badan Keuangan dan Aset Daerah	YAMAHA JUPITER Z CW F1	2017	17.791.667,21	Badan Pendapatan Daerah
Badan Keuangan dan Aset Daerah	YAMAHA N-MAX NON ABS	2017	26.238.581,14	Badan Pendapatan Daerah
Badan Keuangan dan Aset Daerah	YAMAHA ALL NEW SOUL GT 125 AKS	2018	19.388.555,25	Badan Pendapatan Daerah
Badan Keuangan dan Aset Daerah	YAMAHA AEROX 155 CONNECTED	2021	27.634.245,94	Badan Pendapatan Daerah
Badan Keuangan dan Aset Daerah	Yamaha Jupiter Z CW F1	2014	16.718.280,23	Badan Pendapatan Daerah
<b>Jumlah</b>			<b>666.590.266,97</b>	

**Tabel 84. Rincian Mutasi Aset Tetap Peralatan dan Mesin Alat-Alat Angkutan**

Nama SKPD	Jenis/Merk TIPE	Tahun Perolehan	Harga Perolehan	Mutasi Ke
Badan Penanggulangan Bencana Daerah	YAMAHA NEW MX KING 150 VIN 2019	2021	25.100.000,00	Dinas Perikanan
Badan Penanggulangan Bencana Daerah	KAWASAKI KLX 150BF	2019	37.813.298,21	Dinas Perpustakaan dan Kearsipan
Badan Penanggulangan Bencana Daerah	KAWASAKI KLX 150BF	2019	37.813.298,21	Kelurahan Putussibau Kota
Badan Penanggulangan Bencana Daerah	KAWASAKI KLX 150BF	2019	37.813.298,21	Kelurahan Kedamin Hulu
Badan Penanggulangan Bencana Daerah	Suzuki, FW 110 SD	2013	16.177.273,00	Dinas Perpustakaan dan Kearsipan
<b>Jumlah</b>			<b>154.717.167,63</b>	

**Tabel 85. Rincian Mutasi Aset Tetap Peralatan dan Mesin Alat-Alat Angkutan**

Nama SKPD	Jenis/Merk TIPE	Tahun Perolehan	Harga Perolehan	Mutasi Ke
Badan Pendapatan Daerah	YAMAHA N-MAX NON ABS	2017	26.238.581,14	Badan Keuangan dan Aset Daerah
Badan Pendapatan Daerah	YAMAHA N-MAX NON ABS	2018	26.762.250,00	Dinas Pekerjaan Umum dan Penataan Ruang
<b>Jumlah</b>			<b>53.000.831,14</b>	

**Tabel 86. Rincian Mutasi Aset Tetap Peralatan dan Mesin Alat-Alat Angkutan**

Nama SKPD	Jenis/Merk TIPE	Tahun Perolehan	Harga Perolehan	Mutasi Ke
Badan Pengelola Perbatasan Daerah	YAMAHA AEROX 155 VVA VIN 2019	2020	25.400.000,00	Kec. Jongkong
Badan Pengelola Perbatasan Daerah	Honda Mega Pro GL 160 B	2010	16.795.000,00	Dinas Perhubungan



Badan Pengelola Perbatasan Daerah	Yamaha JupiterZ CW F1	2015	16.620.000,00	Badan Kepegawaian dan Pengembangan Sumber Daya Manusia
Badan Pengelola Perbatasan Daerah	Yamaha UE11	2016	17.310.434,00	Kec. Bika
Badan Pengelola Perbatasan Daerah	YAMAHA AEROX 155 VVA VIN 2019	2020	25.400.000,00	Badan Pendapatan Daerah
Badan Pengelola Perbatasan Daerah	YAMAHA AEROX 155 VVA VIN 2019	2020	25.400.000,00	Dinas Pemberdayaan Masyarakat dan Desa
<b>Jumlah</b>			<b>126.925.434,00</b>	

**Tabel 87. Rincian Mutasi Aset Tetap Peralatan dan Mesin Alat-Alat Angkutan**

<b>Nama SKPD</b>	<b>Jenis/Merk TIPE</b>	<b>Tahun Perolehan</b>	<b>Harga Perolehan</b>	<b>Mutasi Ke</b>
Badan Perencanaan Pembangunan Daerah	Kawasaki KLX 150 New	2016	30.808.870,82	Kec. Putussibau Utara
Badan Perencanaan Pembangunan Daerah	CB.150.R Sreet Fire	2016	27.850.382,14	Kec. Putussibau Utara
<b>Jumlah</b>			<b>58.659.252,96</b>	

**Tabel 88. Rincian Mutasi Aset Tetap Peralatan dan Mesin Alat-Alat Angkutan**

<b>Nama SKPD</b>	<b>Jenis/Merk TIPE</b>	<b>Tahun Perolehan</b>	<b>Harga Perolehan</b>	<b>Mutasi Ke</b>
Dinas Kepemudaan Olahraga dan Pariwisata	KAWASAKI KLX 150	2016	30.374.771,97	Bappeda
Dinas Kepemudaan Olahraga dan Pariwisata	HONDA MEGA PRO	2015	22.622.633,00	Kec. Putussibau Utara
Dinas Kepemudaan Olahraga dan Pariwisata	YAMAHA	2012	16.899.500,00	Setda
<b>Jumlah</b>			<b>69.896.904,97</b>	

**Tabel 89. Rincian Mutasi Aset Tetap Peralatan dan Mesin Alat-Alat Angkutan**

<b>Nama SKPD</b>	<b>Jenis/Merk TIPE</b>	<b>Tahun Perolehan</b>	<b>Harga Perolehan</b>	<b>Mutasi Ke</b>
Dinas Kepemudaan Olahraga dan Pariwisata	JUPITER - MX ATCW	2013	17.820.300,00	Dinas Sosial, Pemberdayaan Perempuan dan Perlindungan Anak
<b>Jumlah</b>			<b>17.820.300,00</b>	

**Tabel 90. Rincian Mutasi Aset Tetap Peralatan dan Mesin Alat-Alat Angkutan**

<b>Nama SKPD</b>	<b>Jenis/Merk TIPE</b>	<b>Tahun Perolehan</b>	<b>Harga Perolehan</b>	<b>Mutasi Ke</b>
Dinas Kependudukan dan Pencatatan Sipil	KAWASAKI	2012	28.000.000,00	Dinas Kepemudaan, Olah Raga dan Pariwisata
<b>Jumlah</b>			<b>28.000.000,00</b>	

**Tabel 91. Rincian Mutasi Aset Tetap Peralatan dan Mesin Alat-Alat Angkutan**

<b>Nama SKPD</b>	<b>Jenis/Merk TIPE</b>	<b>Tahun Perolehan</b>	<b>Harga Perolehan</b>	<b>Mutasi Ke</b>
Dinas Komunikasi, Informatika dan Statistik	HONDA VARIO	2010	23.795.000,00	Kecamatan Putussibau Selatan



Dinas Komunikasi, Informatika dan Statistik	Jupiter - MX ATCW	2013	17.820.300,00	Kec. Silat Hulu
<b>Jumlah</b>			<b>41.615.300,00</b>	

**Tabel 92. Rincian Mutasi Aset Tetap Peralatan dan Mesin Alat-Alat Angkutan**

<b>Nama SKPD</b>	<b>Jenis/Merk TIPE</b>	<b>Tahun Perolehan</b>	<b>Harga Perolehan</b>	<b>Mutasi Ke</b>
Dinas Koperasi Usaha Kecil Menengah dan Perdagangan	HONDA NEW VARIO	2016	22.590.000	Dinas Kepemudaan, Olah Raga dan Pariwisata
Dinas Koperasi Usaha Kecil Menengah dan Perdagangan	HONDA WIN MCB	2005	12.500.000	Dinas Kepemudaan, Olah Raga dan Pariwisata
Dinas Koperasi Usaha Kecil Menengah dan Perdagangan	YAMAHA 1DY	2013	15.730.300	Dinas Kepemudaan, Olah Raga dan Pariwisata
Dinas Koperasi Usaha Kecil Menengah dan Perdagangan	KAWASAKI KLX 150	2011	29.867.500	Kelurahan Keadamin Hulu
<b>Jumlah</b>			<b>80.687.800,00</b>	

**Tabel 93. Rincian Mutasi Aset Tetap Peralatan dan Mesin Alat-Alat Angkutan**

<b>Nama SKPD</b>	<b>Jenis/Merk TIPE</b>	<b>Tahun Perolehan</b>	<b>Harga Perolehan</b>	<b>Mutasi Ke</b>
Dinas Pekerjaan Umum dan Penataan Ruang	MITSUBISHI TRITON	2016	484.567.575,25	Badan Pengelola Perbatasan Daerah
Dinas Pekerjaan Umum dan Penataan Ruang	YAMAHA/1LB	2013	25.131.398,17	Badan Pengelola Perbatasan Daerah
Dinas Pekerjaan Umum dan Penataan Ruang	N-MAX NON ABS	2018	26.762.250,00	Badan Pengelola Perbatasan Daerah
Dinas Pekerjaan Umum dan Penataan Ruang	N-MAX NON ABS	2018	26.762.250,00	Badan Pendapatan Daerah
Dinas Pekerjaan Umum dan Penataan Ruang	YAMAHA JUPITER Z CW FI ( VELG RACING )	2018	18.326.250,00	Badan Pendapatan Daerah
Dinas Pekerjaan Umum dan Penataan Ruang	HONDA MEGA PRO 160 CC	2009	19.952.727,00	Badan Pendapatan Daerah
Dinas Pekerjaan Umum dan Penataan Ruang	N-MAX NON ABS	2018	26.762.250,00	Dinas Pendidikan dan Kebudayaan
Dinas Pekerjaan Umum dan Penataan Ruang	KAWASAKI LX 150 H TRAIL	2019	36.716.666,67	Dinas Perumahan Rakyat dan Kawasan Permukiman, Pertanahan dan Lingkungan Hidup
Dinas Pekerjaan Umum dan Penataan Ruang	HONDA CB15A1RRF	2014	24.915.000,00	Dinas Perumahan Rakyat dan Kawasan Permukiman, Pertanahan dan Lingkungan Hidup



Dinas Pekerjaan Umum dan Penataan Ruang	YAMAHA JUPITER Z	2016	17.332.950,18	Dinas Perumahan Rakyat dan Kawasan Permukiman, Pertanahan dan Lingkungan Hidup
Dinas Pekerjaan Umum dan Penataan Ruang	HONDA BEAT 110 CC	2009	14.725.200,00	Dinas Perumahan Rakyat dan Kawasan Permukiman, Pertanahan dan Lingkungan Hidup
Dinas Pekerjaan Umum dan Penataan Ruang	HONDA / X1H0N35M1 A/T VARIO	2021	26.707.677,40	Dinas Perhubungan
<b>Jumlah</b>			<b>748.662.194,67</b>	

**Tabel 94. Rincian Mutasi Aset Tetap Peralatan dan Mesin Alat-Alat Angkutan**

Nama SKPD	Jenis/Merk TIPE	Tahun Perolehan	Harga Perolehan	Mutasi Ke
Dinas Perikanan	Jupiter Z1	2015	17.070.000,00	Dinas Tenaga Kerja, Perindustrian dan Transmigrasi
Dinas Perikanan	Yamaha vixion	2012	24.207.917,00	Kec. Batang Lupar
Dinas Perikanan	Yamaha N-Max Non ABS	2018	26.769.687,72	Kec. Selimbau
<b>Jumlah</b>			<b>68.047.604,72</b>	

**Tabel 95. Rincian Mutasi Aset Tetap Peralatan dan Mesin Alat-Alat Angkutan**

Nama SKPD	Jenis/Merk TIPE	Tahun Perolehan	Harga Perolehan	Mutasi Ke
Dinas Perpustakaan dan Kearsipan	SUZUKI, FV 110 LB	2014	18.775.000,00	Badan Penanggulangan Bencana Daerah
Dinas Perpustakaan dan Kearsipan	YAMAHA RX KING	2008	17.000.000,00	Sekretariat Daerah
Dinas Perpustakaan dan Kearsipan	YAMAHA JUPITER MX	2016	22.177.530,70	Badan Kesatuan Bangsa dan Politik
<b>Jumlah</b>			<b>57.952.530,70</b>	

**Tabel 96. Rincian Mutasi Aset Tetap Peralatan dan Mesin Alat-Alat Angkutan**

Nama SKPD	Jenis/Merk TIPE	Tahun Perolehan	Harga Perolehan	Mutasi Ke
Dinas Pertanian dan Pangan	HONDA CB15A1RRF M	2015	25.000.000,00	Sekretariat Daerah
Dinas Pertanian dan Pangan	HONDA/New Vario 125	2016	19.655.000,00	Sekretariat Daerah
Dinas Pertanian dan Pangan	HONDA/New Vario 125	2016	19.655.000,00	Kelurahan Kedamin Hilir
Dinas Pertanian dan Pangan	HONDA / AFX	2016	18.870.000,00	Kec. Mentebah
Dinas Pertanian dan Pangan	HONDA GL	2015	19.750.000,00	Kec. Hulu Gurung
Dinas Pertanian dan Pangan	YAMAHA JUPITER Z-CW	2010	14.000.000,00	Dinas Tenaga Kerja, Perindustrian dan Transmigrasi
Dinas Pertanian dan Pangan	Zupiter Z	2010	14.000.000,00	Dinas Perumahan Rakyat dan Kawasan Permukiman, Pertanahan dan LH





<b>Jumlah</b>	<b>130.930.000,00</b>
---------------	-----------------------

**Tabel 97. Rincian Mutasi Aset Tetap Peralatan dan Mesin Alat-Alat Angkutan**

<b>Nama SKPD</b>	<b>Jenis/Merk TIPE</b>	<b>Tahun Perolehan</b>	<b>Harga Perolehan</b>	<b>Mutasi Ke</b>
Dinas Perumahan Rakyat dan Kawasan Permukiman, Pertanahan dan LH	Yamaha 55S (T135SEC) Yamaha Jupiter MX Yamaha	2011	17.125.000,00	Bappeda
<b>Jumlah</b>			<b>17.125.000,00</b>	

**Tabel 98. Rincian Mutasi Aset Tetap Peralatan dan Mesin Alat-Alat Angkutan**

<b>Nama SKPD</b>	<b>Jenis/Merk TIPE</b>	<b>Tahun Perolehan</b>	<b>Harga Perolehan</b>	<b>Mutasi Ke</b>
Dinas Sosial, Pemberdayaan Perempuan dan Perlindungan Anak	TOYOTA	2012	716.300.000,00	Dinas Kesehatan Pengendalian Penduduk dan Keluarga Berencana
Dinas Sosial, Pemberdayaan Perempuan dan Perlindungan Anak	SUZUKIGC41 5T4X2MT	2014	259.500.000,00	Dinas Kesehatan Pengendalian Penduduk dan Keluarga Berencana
Dinas Sosial, Pemberdayaan Perempuan dan Perlindungan Anak	Toyota Commuter Hiace	2021	506.877.265,26	Dinas Kesehatan Pengendalian Penduduk dan Keluarga Berencana
Dinas Sosial, Pemberdayaan Perempuan dan Perlindungan Anak	YAMAHA	2002	15.000.000,00	Dinas Kesehatan Pengendalian Penduduk dan Keluarga Berencana
Dinas Sosial, Pemberdayaan Perempuan dan Perlindungan Anak	YAMAHA/ VEGA R	2010	16.131.333,33	Dinas Kesehatan Pengendalian Penduduk dan Keluarga Berencana
Dinas Sosial, Pemberdayaan Perempuan dan Perlindungan Anak	YAMAHA/ VEGA R	2010	16.131.333,33	Dinas Kesehatan Pengendalian Penduduk dan Keluarga Berencana
Dinas Sosial, Pemberdayaan Perempuan dan Perlindungan Anak	YAMAHA/ VEGA R	2010	16.131.333,33	Dinas Kesehatan Pengendalian Penduduk dan Keluarga Berencana
Dinas Sosial, Pemberdayaan Perempuan dan Perlindungan Anak	YAMAHA/ VEGA R	2010	16.131.333,33	Dinas Kesehatan Pengendalian Penduduk dan Keluarga Berencana
Dinas Sosial, Pemberdayaan Perempuan dan Perlindungan Anak	YAMAHA/ VEGA R	2010	16.131.333,33	Dinas Kesehatan Pengendalian Penduduk dan Keluarga Berencana
Dinas Sosial, Pemberdayaan Perempuan dan Perlindungan Anak	YAMAHA/ VEGA R	2010	16.131.333,33	Dinas Kesehatan Pengendalian Penduduk dan Keluarga Berencana
Dinas Sosial, Pemberdayaan Perempuan dan Perlindungan Anak	YAMAHA/ VEGA R	2010	16.131.333,33	Dinas Kesehatan Pengendalian Penduduk dan Keluarga Berencana
Dinas Sosial, Pemberdayaan Perempuan dan Perlindungan Anak	YAMAHA/ VEGA R	2010	16.131.333,33	Dinas Kesehatan Pengendalian Penduduk dan Keluarga Berencana



Dinas Sosial, Pemberdayaan Perempuan dan Perlindungan Anak	YAMAHA/ VEGA R	2010	16.131.333,33	Dinas Kesehatan Pengendalian Penduduk dan Keluarga Berencana
Dinas Sosial, Pemberdayaan Perempuan dan Perlindungan Anak	YAMAHA/ VEGA R	2010	16.131.333,33	Dinas Kesehatan Pengendalian Penduduk dan Keluarga Berencana
Dinas Sosial, Pemberdayaan Perempuan dan Perlindungan Anak	YAMAHA/ VEGA R	2010	16.131.333,33	Dinas Kesehatan Pengendalian Penduduk dan Keluarga Berencana
Dinas Sosial, Pemberdayaan Perempuan dan Perlindungan Anak	YAMAHA/ VEGA R	2010	16.131.333,33	Dinas Kesehatan Pengendalian Penduduk dan Keluarga Berencana
Dinas Sosial, Pemberdayaan Perempuan dan Perlindungan Anak	YAMAHA/ VEGA R	2010	16.131.333,33	Dinas Kesehatan Pengendalian Penduduk dan Keluarga Berencana
Dinas Sosial, Pemberdayaan Perempuan dan Perlindungan Anak	YAMAHA/ VEGA R	2010	16.131.333,33	Dinas Kesehatan Pengendalian Penduduk dan Keluarga Berencana
Dinas Sosial, Pemberdayaan Perempuan dan Perlindungan Anak	YAMAHA/ VEGA R	2010	16.131.333,33	Dinas Kesehatan Pengendalian Penduduk dan Keluarga Berencana
Dinas Sosial, Pemberdayaan Perempuan dan Perlindungan Anak	YAMAHA/ VEGA R	2010	16.131.333,33	Dinas Kesehatan Pengendalian Penduduk dan Keluarga Berencana
Dinas Sosial, Pemberdayaan Perempuan dan Perlindungan Anak	YAMAHA/ VEGA R	2010	16.131.333,33	Dinas Kesehatan Pengendalian Penduduk dan Keluarga Berencana
Dinas Sosial, Pemberdayaan Perempuan dan Perlindungan Anak	YAMAHA/ VEGA R	2010	16.131.333,33	Dinas Kesehatan Pengendalian Penduduk dan Keluarga Berencana
Dinas Sosial, Pemberdayaan Perempuan dan Perlindungan Anak	YAMAHA/ VEGA R	2010	16.131.333,33	Dinas Kesehatan Pengendalian Penduduk dan Keluarga Berencana
Dinas Sosial, Pemberdayaan Perempuan dan Perlindungan Anak	YAMAHA/ VEGA R	2010	16.131.333,33	Dinas Kesehatan Pengendalian Penduduk dan Keluarga Berencana
Dinas Sosial, Pemberdayaan Perempuan dan Perlindungan Anak	YAMAHA/ VEGA R	2010	16.131.333,33	Dinas Kesehatan Pengendalian Penduduk dan Keluarga Berencana
Dinas Sosial, Pemberdayaan Perempuan dan Perlindungan Anak	YAMAHA/ VEGA R	2010	16.131.333,33	Dinas Kesehatan Pengendalian Penduduk dan Keluarga Berencana
Dinas Sosial, Pemberdayaan Perempuan dan Perlindungan Anak	YAMAHA/ VEGA R	2010	16.131.333,33	Dinas Kesehatan Pengendalian Penduduk dan Keluarga Berencana



Dinas Sosial, Pemberdayaan Perempuan dan Perlindungan Anak	YAMAHA/ VEGA R	2010	16.131.333,33	Dinas Kesehatan Pengendalian Penduduk dan Keluarga Berencana
Dinas Sosial, Pemberdayaan Perempuan dan Perlindungan Anak	YAMAHA/ VEGA R	2010	16.131.333,33	Dinas Kesehatan Pengendalian Penduduk dan Keluarga Berencana
Dinas Sosial, Pemberdayaan Perempuan dan Perlindungan Anak	YAMAHA/ VEGA R	2010	16.131.333,33	Dinas Kesehatan Pengendalian Penduduk dan Keluarga Berencana
Dinas Sosial, Pemberdayaan Perempuan dan Perlindungan Anak	YAMAHA/ VEGA R	2010	16.131.333,33	Dinas Kesehatan Pengendalian Penduduk dan Keluarga Berencana
Dinas Sosial, Pemberdayaan Perempuan dan Perlindungan Anak	YAMAHA/ VEGA R	2010	16.131.333,33	Dinas Kesehatan Pengendalian Penduduk dan Keluarga Berencana
Dinas Sosial, Pemberdayaan Perempuan dan Perlindungan Anak	YAMAHA/ VEGA R	2010	16.131.333,33	Dinas Kesehatan Pengendalian Penduduk dan Keluarga Berencana
Dinas Sosial, Pemberdayaan Perempuan dan Perlindungan Anak	YAMAHA/ VEGA R	2010	16.131.333,33	Dinas Kesehatan Pengendalian Penduduk dan Keluarga Berencana
Dinas Sosial, Pemberdayaan Perempuan dan Perlindungan Anak	YAMAHA/ VEGA R	2013	14.480.600,00	Dinas Kesehatan Pengendalian Penduduk dan Keluarga Berencana
Dinas Sosial, Pemberdayaan Perempuan dan Perlindungan Anak	YAMAHA/ VEGA R	2013	14.480.600,00	Dinas Kesehatan Pengendalian Penduduk dan Keluarga Berencana
Dinas Sosial, Pemberdayaan Perempuan dan Perlindungan Anak	YAMAHA/ VEGA R	2013	14.480.600,00	Dinas Kesehatan Pengendalian Penduduk dan Keluarga Berencana
Dinas Sosial, Pemberdayaan Perempuan dan Perlindungan Anak	YAMAHA/ VEGA R	2014	15.957.000,00	Dinas Kesehatan Pengendalian Penduduk dan Keluarga Berencana
Dinas Sosial, Pemberdayaan Perempuan dan Perlindungan Anak	YAMAHA/ VEGA R	2014	15.957.000,00	Dinas Kesehatan Pengendalian Penduduk dan Keluarga Berencana
Dinas Sosial, Pemberdayaan Perempuan dan Perlindungan Anak	YAMAHA/ VEGA R	2014	15.957.000,00	Dinas Kesehatan Pengendalian Penduduk dan Keluarga Berencana
Dinas Sosial, Pemberdayaan Perempuan dan Perlindungan Anak	YAMAHA FINO	2018	18.686.368,73	Dinas Kesehatan Pengendalian Penduduk dan Keluarga Berencana
<b>Jumlah</b>			<b>2.107.747.767,22</b>	

**Tabel 99. Rincian Mutasi Aset Tetap Peralatan dan Mesin Alat-Alat Angkutan**

Nama SKPD	Jenis/Merk TIPE	Tahun Perolehan	Harga Perolehan	Mutasi Ke
Kecamatan Bika	Honda Vario	2015	21.300.000,00	Sekretariat Daerah
<b>Jumlah</b>			<b>21.300.000,00</b>	

**Tabel 100. Rincian Mutasi Aset Tetap Peralatan dan Mesin Alat-Alat Angkutan**



Nama SKPD	Jenis/Merk TIPE	Tahun Perolehan	Harga Perolehan	Mutasi Ke
Kecamatan Mentebah	Yamaha/1 DY (Jupiter Z)	2013	15.572.000,00	Dinas Pertanian dan Pangan
<b>Jumlah</b>			<b>15.572.000,00</b>	

**Tabel 101. Rincian Mutasi Aset Tetap Peralatan dan Mesin Alat-Alat Angkutan**

Nama SKPD	Jenis/Merk TIPE	Tahun Perolehan	Harga Perolehan	Mutasi Ke
Kecamatan Putussibau Selatan	HONDA D1B02N1312 A/T (BEAT)	2017	18.000.000,00	Bappeda
Kecamatan Putussibau Selatan	YAMAHA RX KING	2007	18.235.800,00	Kec. Badau
<b>Jumlah</b>			<b>36.235.800,00</b>	

**Tabel 102. Rincian Mutasi Aset Tetap Peralatan dan Mesin Alat-Alat Angkutan**

Nama SKPD	Jenis/Merk TIPE	Tahun Perolehan	Harga Perolehan	Mutasi Ke
BADAN KEUANGAN DAN ASET DAERAH (Pengelola/PPKD)	HONDA VERZA CW F1 125, MERAH	2015	20.080.000,00	Dinas Kesehatan, Pengendalian Penduduk dan Keluarga Berencana (RS Pratama Semitau)
BADAN KEUANGAN DAN ASET DAERAH (Pengelola/PPKD)	HONDA MEGA PRO	2011	21.502.725,00	Sekretariat Daerah
BADAN KEUANGAN DAN ASET DAERAH (Pengelola/PPKD)	HONDA/AFX1 2U21C08 M/T	2015	18.580.000,00	Dinas Pertanian dan Pangan
<b>Jumlah</b>			<b>60.162.725,00</b>	

**Tabel 103. Rincian Mutasi Aset Tetap Peralatan dan Mesin Alat-Alat Angkutan**

Nama SKPD	Jenis/Merk TIPE	Tahun Perolehan	Harga Perolehan	Mutasi Ke
Satuan Polisi Pamong Praja	HONDA	2016	22.590.000,00	Dinas Pemberdayaan Masyarakat Desa
Satuan Polisi Pamong Praja	KAWASAKI	2015	29.050.000,00	Dinas Pemberdayaan Masyarakat Desa
<b>Jumlah</b>			<b>51.640.000,00</b>	

**Tabel 104. Rincian Mutasi Aset Tetap Peralatan dan Mesin Alat-Alat Angkutan**

Nama SKPD	Jenis/Merk TIPE	Tahun Perolehan	Harga Perolehan	Mutasi Ke
Sekretariat Daerah	Suzuki EN 125	2012	16.996.250,00	Kec. Batang Lupar
Sekretariat Daerah	Jupiter MX 135	2014	19.175.117,00	Kec. BunutHulu
Sekretariat Daerah	Yamaha New Vixion Lightning KS	2015	26.190.000,00	Kec. Semitau
Sekretariat Daerah	Yamaha New Jupiter MX ATCW	2013	24.269.357,98	Badan Perencanaan Pembangunan Daerah
Sekretariat Daerah	Yamaha All New Soul GT 125 AKS	2018	19.040.645,29	Badan Kesatuan Bangsa dan Politik
Sekretariat Daerah	Yamaha (Jupiter Z)	2017	18.383.985,29	Badan Kesatuan Bangsa dan Politik



Sekretariat Daerah	Yamaha Byson / Byson 459 Byson	2011	22.651.963,00	Satuan Polisi Pamong Praja
Sekretariat Daerah	Yamaha Jupiter MX	2011	18.507.358,00	Badan Pendapatan Daerah
Sekretariat Daerah	HONDA	2013	21.444.000,00	Dinas Perpustakaan dan Kearsipan
Sekretariat Daerah	YAMAHA JUPITER Z CW F1	2015	16.620.000,00	Dinas Perpustakaan dan Kearsipan
Sekretariat Daerah	HONDA NEW VARIO 150 MI	2018	25.245.792,76	Badan Keuangan dan Aset Daerah
Sekretariat Daerah	KAWASAKI D- TRACKER 150 SE	2019	39.813.720,69	Badan Keuangan dan Aset Daerah
Sekretariat Daerah	HONDA NEW BEAT ESP CBS ISS PLUS	2018	19.093.921,30	Dinas Sosial, Pemberdayaan Perempuan dan Perlindungan Anak
Sekretariat Daerah	YAMAHA MIO M3	2018	17.335.327,25	Dinas Kepemudaan Olahraga dan Pariwisata
Sekretariat Daerah	YAMAHA JUPITER MX CW NEW	2012	17.160.038,00	Kelurahan Hilir Kantor
Sekretariat Daerah	YAMAHA NEW VIXION	2013	17.202.481,52	Kelurahan Putussibau Kota
Sekretariat Daerah	HONDA NF 100 SE	2008	15.000.000,00	Dinas Perikanan
Sekretariat Daerah	YAMAHA VIXION KICK STARTER	2014	25.249.049,13	Dinas Perumahan Rakyat dan Kawasan Permukiman, Pertanahan dan LH
Sekretariat Daerah	YAMAHA NEW JUPITER MX ATCW	2013	24.269.357,98	Dinas Perumahan Rakyat dan Kawasan Permukiman, Pertanahan dan LH
Sekretariat Daerah	MITSUBISHI TRITON	2010	367.800.000,00	Inspektorat
Sekretariat Daerah	YAMAHA JUPITER Z	2017	18.383.985,28	Inspektorat
<b>Jumlah</b>			<b>789.832.350,47</b>	

**Tabel 105. Rincian Mutasi Aset Tetap Peralatan dan Mesin Alat-Alat Angkutan**

<b>Nama SKPD</b>	<b>Jenis/Merk TIPE</b>	<b>Tahun Perolehan</b>	<b>Harga Perolehan</b>	<b>Mutasi Ke</b>
Sekretariat DPRD	YAMAHA B6H-AI A/T	2021	35.261.009,18	Badan Pendapatan Daerah
<b>Jumlah</b>			<b>35.261.009,18</b>	

- c. Kapitalisasi/Atribusi/Penunjang Tahun 2022 pada alat angkutan sebesar Rp15.108.735,58 terdapat pada SKPD Dinas Kesehatan, Pengendalian Penduduk dan Keluarga Berencana sebesar Rp143.334,54, Dinas Pekerjaan Umum dan Penataan Ruang sebesar Rp125.671,42, Dinas Perhubungan sebesar Rp5.180.123,97, Dinas Perumahan Rakyat dan Kawasan Permukiman, Pertanahan dan Lingkungan Hidup sebesar Rp456.997,14, Sekretariat DPRD sebesar Rp224.2142,71, Badan Keuangan dan Aset Daerah sebesar Rp4.524.424,19, dan Dinas Tenaga Kerja, Perindustrian dan Transmigrasi sebesar Rp2.436.041,60.
- d. Reklasifikasi Masuk sebesar Rp494.680.000,05 Dinas Pekerjaan Umum dan



Penataan Ruang sebesar Rp494.680.000,05 Reklasifikasi masuk dari aset lain-lain menjadi aset tetap.

- e. Koreksi Tambah sebesar Rp12.500.000,00 pada Kantor Penanaman Modal dan Pelayanan Perizinan Terpadu, aset tersebut merupakan dari aset lain-lain pindah ke aset tetap.
- f. Mutasi keluar sebesar (Rp5.471.122.239,63) terdiri dari SKPD terlihat pada lampiran dan tabel diatas pada item nomor 2.
- g. Koreksi Kurang sebesar (Rp2.128.263.769,16) pada Dinas Perumahan Rakyat dan Kawasan Permukiman, Pertanahan dan Lingkungan Hidup sebesar (Rp574.139.100,00) Reklasifikasi ke Aset Lain-Lain dan ke Alat Berat. Sekretariat Daerah sebesar (Rp1.483.174.043,58) aset tersebut pindah ke Aset Lain-Lain. Sekretariat DPRD sebesar (Rp35.907.625,58) aset tersebut pindah ke aset lain-lain dan Kecamatan Suhaid sebesar (Rp17.521.500,00) Sepeda Motor Yamaha MX – ATCW tahun 2013 (Rp17.521.500,00) usulan reklasifikasi ke aset lain-lain.

### 3. Aset Tetap Peralatan dan Mesin Alat Bengkel dan Ukur

Saldo Aset Tetap Peralatan dan Mesin Alat-alat Bengkel dan Alat Ukur per 31 Desember 2022 sebesar Rp3.309.509.202,63 dan 31 Desember 2021 sebesar Rp3.332.102.347,72 terdapat penurunan sebesar (Rp22.593.145,09) Pada tahun 2022 terdapat koreksi-koreksi sebagaimana rincian mutasi tetap peralatan dan mesin alat bengkel dan alat ukur per 31 Desember 2022 dan 2021 dengan uraian sebagai berikut:

**Tabel 106. Mutasi Aset Tetap Peralatan dan Mesin Alat Bengkel dan Alat Ukur Tahun 2022 dan 2021**

Uraian		Saldo 2022	Saldo 2021
<b>Saldo Awal</b>		<b>3.332.102.347,72</b>	<b>3.210.667.439,03</b>
<b>Penambahan</b>		<b>383.606.618,41</b>	<b>143.428.202,77</b>
1	Belanja Modal	285.775.000,00	2.950.000,00
2	Mutasi Masuk	69.771.689,28	0,00
3	Kapitalisasi/Atribusi/Penunjang	1.788.382,30	21.637,91
4	Reklasifikasi Masuk	26.271.546,84	0,00
5	Koreksi Tambah	0,00	140.456.564,86
<b>Pengurangan</b>		<b>(406.199.763,50)</b>	<b>(21.993.294,08)</b>
6	Mutasi Keluar	(69.771.689,28)	0,00
7	Reklasifikasi Kurang	(140.966.113,52)	0,00
8	Ekstrakomptabel	(191.580.000,00)	(493.294,08)
9	Koreksi Kurang	(3.881.960,70)	(21.500.000,00)
<b>Saldo Akhir</b>		<b>3.309.509.202,63</b>	<b>3.332.102.347,72</b>

Rekapitulasi Koreksi dan Mutasi Aset Tetap Peralatan dan Mesin Alat Bengkel dan Ukur dapat dilihat pada **Lampiran 9**.

Penjelasan koreksi aset tetap Peralatan dan Mesin Alat Bengkel dan Ukur dengan uraian sebagai berikut:

- a. Realisasi Belanja Modal tahun 2022 sebesar Rp285.775.000,00 pada SKPD Dinas Perhubungan sebesar Rp22.880.000,00 Dinas Koperasi, Usaha Kecil, Menengah





dan Perdagangan sebesar Rp255.470.000,00 Badan Keuangan dan Aset Daerah sebesar Rp7.425.000,00.

- b. Mutasi masuk dan mutasi keluar antara SKPD sebesar Rp69.771.689,28 berdasarkan Surat Persetujuan Mutasi Semester 2 NOMOR: 030/3176/BKAD/ASD tanggal 9 Desember 2022 dan Surat Persetujuan Mutasi Semester 1 Nomor : 030/1482/BKAD/ASD tanggal 8 Juni 2022. Rincian mutasi masuk dan mutasi keluar antara SKPD dengan uraian sebagai berikut:

**Tabel 107. Mutasi Aset Tetap Peralatan dan Mesin Alat Bengkel dan Ukur**

Nama SKPD	Jenis/Merk TIPE	Tahun Perolehan	Harga Perolehan	Mutasi Ke
Badan Keuangan dan Aset Daerah	Global Positioning System	2014	24.762.610,10	Badan Pendapatan Daerah
Badan Keuangan dan Aset Daerah	Global Positioning System	2014	24.762.610,10	Badan Pendapatan Daerah
Badan Keuangan dan Aset Daerah	Disto Meter	2014	9.096.469,08	Badan Pendapatan Daerah
<b>Jumlah</b>			<b>58.621.689,28</b>	

**Tabel 108. Mutasi Aset Tetap Peralatan dan Mesin Alat Bengkel dan Ukur**

Nama SKPD	Jenis/Merk TIPE	Tahun Perolehan	Harga Perolehan	Mutasi Ke
Dinas Pekerjaan Umum dan Penataan Ruang	MESIN POMPA AIR PMK	2010	7.150.000,00	Sekretariat Daerah
<b>Jumlah</b>			<b>7.150.000,00</b>	

**Tabel 109. Mutasi Aset Tetap Peralatan dan Mesin Alat Bengkel dan Ukur**

Nama SKPD	Jenis/Merk TIPE	Tahun Perolehan	Harga Perolehan	Mutasi Ke
Badan Pengelola Perbatasan Daerah	KOMPAS	2003	4.000.000,00	Dinas Perhubungan
<b>Jumlah</b>			<b>4.000.000,00</b>	

- c. Kapitalisasi/Atribusi/Penunjang tahun 2022 pada aset tetap Peralatan dan Mesin Alat Bengkel dan Ukur sebesar Rp1.788.382,30 Dinas Perhubungan sebesar Rp198.395,11, Dinas Koperasi, Usaha Kecil, Menengah dan Perdagangan sebesar Rp1.520.000,00, dan Badan Keuangan dan Aset Daerah sebesar Rp69.987,19.
- d. Reklasifikasi Masuk sebesar Rp26.271.546,84 Dinas Kesehatan, Pengendalian Penduduk dan Keluarga Berencana sebesar Rp2.001.043,34 dan Dinas Perikanan sebesar Rp24.270.503,50.
- e. Reklasifikasi Kurang sebesar (Rp140.966.113,52) Dinas Perhubungan sebesar (Rp16.066.113,52) Dinas Perumahan Rakyat dan Kawasan Permukiman, Pertanahan dan Lingkungan Hidup sebesar (Rp124.900.000,00) aset tetap tersebut berpindah ke aset lain-lain.
- f. Ekstrakomptabel sebesar (Rp191.580.000,00) aset dibawah nilai minimum pada Dinas Koperasi, Usaha Kecil, Menengah dan Perdagangan.

#### **4. Aset Tetap Peralatan dan Mesin Alat Pertanian dan Peternakan**

Saldo aset tetap Peralatan dan Mesin Alat-alat Pertanian dan Peternakan Per 31 Desember 2022 sebesar Rp1.813.111.226,32 dan saldo per 31 Desember 2021 sebesar



Rp1.836.278.843,67 terdapat Penurunan sebesar (Rp22.856.617,35) sementara penurunan tersebut diakibatkan dari reklasifikasi dan mutasi tahun 2022.

Rincian Peralatan dan Mesin Alat Pertanian dan Peternakan per 31 Desember 2022 dan 2021 dengan uraian sebagai berikut:

**Tabel 110. Mutasi Aset Tetap Peralatan dan Mesin Alat Pertanian dan Peternakan Tahun 2022 dan 2021**

Uraian		Saldo 2022	Saldo 2021
<b>Saldo Awal</b>		<b>1.835.967.843,67</b>	<b>1.836.278.843,67</b>
<b>Penambahan</b>		<b>104.311.332,25</b>	<b>9.774.000,00</b>
1	Belanja Modal	99.888.000,00	9.774.000,00
2	Kapitalisasi/Atribusi/Penunjang	4.423.332,25	0,00
<b>Pengurangan</b>		<b>(127.167.949,60)</b>	<b>(10.085.000,00)</b>
3	Reklasifikasi Kurang	(71.069.544,43)	(8.000.000,00)
4	Ekstrakomptabel	0,00	(2.085.000,00)
5	Koreksi Kurang	(56.098.405,17)	0,00
<b>Saldo Akhir</b>		<b>1.813.111.226,32</b>	<b>1.835.967.843,67</b>

Rekapitulasi Koreksi dan Mutasi Aset Tetap Peralatan dan Mesin Alat Pertanian dan Peternakan dapat dilihat pada **Lampiran 10**.

Penjelasan koreksi aset tetap Peralatan dan Mesin Alat Pertanian dan Peternakan dengan uraian sebagai berikut:

- a. Belanja Modal Pengadaan Peralatan Pertanian dan Peternakan di Dinas Perikanan sebesar Rp99.888.000,00 dengan rincian sebagai berikut:

**Tabel 111. Belanja Modal Pengadaan Peralatan dan Mesin Alat Pertanian dan Peternakan**

Nama Jenis Barang	Merek/Type	Tahun Perolehan	Jumlah Barang	Jumlah Harga	Atribusi
Ammonia High Range Portable	HI96733	2022	1	12.766.391,38	565.333,08
Ammonia Low Range Checker	HI715	2022	1	1.791.071,49	79.313,87
Manganese High Range Checker	HI96709 (HI 97709)	2022	1	12.766.391,38	565.333,08
Fertility Meter	ETP303	2022	2	1.201.677,36	53.213,78
Iron Checker	HI721	2022	1	1.791.071,49	79.313,87
Heater 100 Watt	EHEIM	2022	26	22.763.202,57	1.008.021,06
Reagent	HI93733-01	2022	5	13.132.616,87	581.550,61
Baterai 9 V	Panasonic	2022	30	1.030.009,17	45.611,81
Regent 500 Test	Hanna Instrumen	2022	20	16.937.928,51	750.060,92
Reagent	HI 93709-01	2022	5	8.726.466,54	386.433,41
Regent 500 Test	Hanna Instrumen	2022	20	6.981.173,24	309.146,73
<b>Jumlah</b>				<b>99.888.000,00</b>	<b>4.423.332,22</b>

- b. Kapitalisasi/Atribusi/Penunjang dari belanja modal tahun 2022 Pengadaan Peralatan Pertanian dan peternakan di Dinas Perikanan sebesar Rp4.423.332,25.
- c. Reklasifikasi kurang peralatan pertanian dan peternakan pada Dinas Perikanan sebesar (Rp71.069.544,43) reklasifikasi ke alat Laboratorium.
- d. Koreksi kurang Peralatan Pertanian dan peternakan di Dinas Perikanan pada tahun



2022 sebesar (Rp56.098.405,17) dengan rincian berikut:

**Tabel 112. Rincian Peralatan Pertanian dan Peternakan di Dinas Perikanan**

Nama Jenis Barang	Tahun Perolehan	Satuan	Jumlah Barang	Jumlah Harga
Reagent HI93733-01	2022	Kotak	5	13.714.167,48
Baterai 9 V Panasonic	2022	Unit	30	1.075.620,98
Regent 500 Test Hanna Instrumen	2022	Kotak	20	17.687.989,43
Reagent HI 93709-01	2022	Kotak	5	9.112.899,96
Regent 500 Test Hanna Instrumen	2022	Kotak	20	7.290.319,97
Phenoxy	2019	Buah	1	1.667.996,06
Phenoxyethanol	2016	Buah	2	5.549.411,29
<b>Jumlah</b>				<b>56.098.405,17</b>

## 5. Aset Tetap Peralatan dan Mesin Alat Kantor dan Rumah Tangga

Saldo aset tetap Peralatan dan Mesin Alat Kantor dan Rumah Tangga Per 31 Desember 2022 sebesar Rp63.428.150.542,15 per 31 Desember 2021 sebesar Rp60.182.012.451,14 terdapat kenaikan sebesar Rp3.246.138.091,01 dari tahun 2021 yang diakibatkan antara lain dari realisasi Belanja Modal dari APBD Kabupaten Kapuas Hulu Tahun 2022 sebesar Rp3.315.095.177,00. Rincian koreksi-koreksi tambah dan kurang tahun 2022 denagn uraian sebagai berikut:

**Tabel 113. Mutasi Aset Tetap Peralatan dan Mesin Alat Kantor dan Rumah Tangga Tahun 2022 dan 2021**

Uraian		Saldo 2022	Saldo 2021
<b>Saldo Awal</b>		<b>60.182.012.451,14</b>	<b>53.566.894.465,25</b>
<b>Penambahan</b>		<b>7.481.932.332,96</b>	<b>9.231.326.525,49</b>
1	Belanja Modal	3.315.095.177,00	8.623.290.442,00
2	Mutasi Masuk	889.512.329,26	72.693.838,77
3	Kapitaliasi/atribusi/Penunjang	12.676.850,71	24.863.999,35
4	Reklasifikasi Masuk	3.071.738.128,85	510.478.245,37
5	Belanja Jasa ke Modal	192.909.847,05	0,00
<b>Pengurangan</b>		<b>(4.235.794.241,95)</b>	<b>(2.616.208.539,60)</b>
6	Mutasi Keluar	(889.512.329,26)	(72.693.838,77)
7	Reklas Kurang	(1.222.149.533,58)	(1.521.021.377,26)
8	Ekstracomptabel	(2.124.132.379,11)	(1.022.493.323,57)
<b>Saldo Akhir</b>		<b>63.428.150.542,16</b>	<b>60.182.012.451,14</b>

Rekapitulasi Koreksi dan Mutasi Aset Tetap Peralatan dan Mesin Alat Kantor dan Alat Rumah Tangga dapat dilihat pada **Lampiran 11**.

Penjelasan mutasi aset tetap Peralatan dan Mesin Alat Kantor dan Rumah Tangga dengan uraian sebagai berikut:

- Realisasi Belanja Modal tahun 2022 sebesar Rp3.315.095.177,00 sedangkan tahun 2021 sebesar Rp8.623.290.442,00 mengalami penurunan di tahun 2022 dibandingkan tahun 2021 sebesar (Rp5.308.195.265,00) adapun belanja modal tahun 2022 pada SKPD: Dinas Pendidikan dan Kebudayaan sebesar Rp67.927.9030,00, Dinas Kesehatan, Pengendalian Penduduk dan Keluarga Berencana sebesar Rp305.553.125,00, Dinas Pekerjaan Umum dan Penataan Ruang sebesar Rp244.908.000,00, Dinas Perhubungan sebesar Rp54.894.000,00,



Dinas Komunikasi dan Informatika dan Statistik sebesar Rp7.147.998,00, Dinas Perumahan Rakyat dan Kawasan Permukiman, Pertanahan dan Lingkungan Hidup sebesar Rp16.659.000,00, Dinas Kependudukan dan Pencatatan Sipil sebesar Rp223.250.000,00, Dinas Koperasi, Usaha Kecil, Menengah dan Perdagangan sebesar Rp14.160.000,00, Kantor Penanaman Modal dan Pelayanan Perizin Terpadu sebesar Rp93.180.000,00, Dinas Kepemudaan dan Pariwisata sebesar Rp29.197.400,00, Sekretariat Daerah sebesar Rp1.032.956.130,00, Sekretariat DPRD sebesar Rp302.210.000,00, Badan Pendapatan Daerah sebesar Rp2.775.000,00, Badan Keuangan dan Aset Daerah sebesar Rp34.481.000,00, Badan Kepegawaian dan Pengembangan SDM sebesar Rp4.500.000,00, Kecamatan Mentebah sebesar Rp5.100.000,00, Kecamatan Jongkong sebesar Rp19.600.000,00, Kecamatan Pengkadan sebesar Rp24.000.000,00, Kecamatan Hulu Gurung sebesar Rp45.900.000,00, Kecamatan Selimbau sebesar Rp60.950.000,00, Kecamatan Badau sebesar Rp11.700.000,00, Kecamatan Batang Lupar sebesar Rp3.996.000,00, Kecamatan Empanang sebesar Rp25.070.000,00, Kecamatan Puring Kencana Rp2.000.000,00, Kecamatan Semitau sebesar Rp19.100.000,00, Kecamatan Suhaid sebesar Rp6.820.000,00, Kecamatan Seberuang sebesar Rp2.000.000,00, Kecamatan Silat Hulu sebesar Rp6.970.000,00, Badan Pengelola Perbatasan sebesar Rp11.299.800,00, Dinas Pertanian, Tanaman Pangan dan Peternakan sebesar Rp1.998.000,00, Dinas Perikanan sebesar Rp5.433.694,00, Dinas Sosial, Pemberdayaan Perempuan sebesar Rp10.700.000,00, dan Dinas Tenaga Kerja, Perindustrian dan Transmigrasi sebesar Rp7.307.000,00.

- b. Mutasi Masuk Aset Tetap Peralatan dan Mesin Alat Kantor dan Rumah Tangga tahun 2022 berdasarkan Surat Persetujuan Mutasi Semester 2 Nomor 030/3176/BKAD/ASD tanggal 9 Desember 2022 dan Surat Persetujuan Mutasi Semester 1 Nomor 030/1482/BKAD/ASD tanggal 8 Juni 2022 sebesar Rp889.512.329,26 dengan rincian sebagai berikut.

**Tabel 114. Mutasi Aset Tetap Peralatan dan Mesin Alat Kantor dan Rumah Tangga**

Nama SKPD	Jenis/Merk TIPE	Tahun Perolehan	Harga Perolehan	Mutasi Ke
Badan Keuangan dan Aset Daerah	MESIN KETIK MANUAL PORTABLE (11-13 INCI)	2012	1.800.000,00	Badan Pendapatan Daerah
Badan Keuangan dan Aset Daerah	MESIN PORFORASI	2009	84.975.000,00	Badan Pendapatan Daerah
Badan Keuangan dan Aset Daerah	MESIN PORFORASI	2017	65.944.752,59	Badan Pendapatan Daerah
Badan Keuangan dan Aset Daerah	LEMARI KAYU	2013	5.000.000,00	Badan Pendapatan Daerah
Badan Keuangan dan Aset Daerah	FILING CABINET BESI	2002	1.200.000,00	Badan Pendapatan Daerah
Badan Keuangan dan Aset Daerah	FILING CABINET BESI	2002	1.200.000,00	Badan Pendapatan Daerah
Badan Keuangan dan Aset Daerah	FILING CABINET BESI	2002	1.200.000,00	Badan Pendapatan Daerah



Badan Keuangan dan Aset Daerah	FILING CABINET BESI	2002	1.200.000,00	Badan Pendapatan Daerah
Badan Keuangan dan Aset Daerah	ALAT PENGHANCUR KERTAS	2014	4.245.018,90	Badan Pendapatan Daerah
Badan Keuangan dan Aset Daerah	ALAT PENGHANCUR KERTAS	2015	5.070.006,71	Badan Pendapatan Daerah
Badan Keuangan dan Aset Daerah	MEJA KERJA KAYU	2008	1.600.000,00	Badan Pendapatan Daerah
Badan Keuangan dan Aset Daerah	MEJA KERJA KAYU	2008	1.600.000,00	Badan Pendapatan Daerah
Badan Keuangan dan Aset Daerah	MEJA KERJA KAYU	2008	1.600.000,00	Badan Pendapatan Daerah
Badan Keuangan dan Aset Daerah	MEJA KERJA KAYU	2008	1.600.000,00	Badan Pendapatan Daerah
Badan Keuangan dan Aset Daerah	MEJA KERJA KAYU	2016	2.546.075,87	Badan Pendapatan Daerah
Badan Keuangan dan Aset Daerah	MEJA KERJA KAYU	2016	2.546.075,87	Badan Pendapatan Daerah
Badan Keuangan dan Aset Daerah	MEJA KERJA KAYU	2016	2.546.075,87	Badan Pendapatan Daerah
Badan Keuangan dan Aset Daerah	MEJA KERJA KAYU	2016	2.546.075,87	Badan Pendapatan Daerah
Badan Keuangan dan Aset Daerah	MEJA KERJA KAYU	2016	2.546.075,87	Badan Pendapatan Daerah
Badan Keuangan dan Aset Daerah	MEJA KERJA KAYU	2016	2.546.075,87	Badan Pendapatan Daerah
Badan Keuangan dan Aset Daerah	MEJA 1/2 BIRO	2004	2.000.000,00	Badan Pendapatan Daerah
Badan Keuangan dan Aset Daerah	MEJA 1/2 BIRO	2004	2.000.000,00	Badan Pendapatan Daerah
Badan Keuangan dan Aset Daerah	MEJA 1/2 BIRO	2007	1.000.000,00	Badan Pendapatan Daerah
Badan Keuangan dan Aset Daerah	MEJA 1/2 BIRO	2007	1.000.000,00	Badan Pendapatan Daerah
Badan Keuangan dan Aset Daerah	MEJA 1/2 BIRO	2007	1.000.000,00	Badan Pendapatan Daerah
Badan Keuangan dan Aset Daerah	MEJA 1/2 BIRO	2007	1.000.000,00	Badan Pendapatan Daerah
Badan Keuangan dan Aset Daerah	MEJA 1/2 BIRO	2007	1.000.000,00	Badan Pendapatan Daerah
Badan Keuangan dan Aset Daerah	BANGKU TUNGGU	2015	2.535.003,36	Badan Pendapatan Daerah



Badan Keuangan dan Aset Daerah	BANGKU TUNGGU	2015	2.535.003,36	Badan Pendapatan Daerah
Badan Keuangan dan Aset Daerah	BANGKU TUNGGU	2015	2.535.003,36	Badan Pendapatan Daerah
Badan Keuangan dan Aset Daerah	BANGKU TUNGGU	2015	2.535.003,36	Badan Pendapatan Daerah
Badan Keuangan dan Aset Daerah	BANGKU TUNGGU	2015	2.535.003,36	Badan Pendapatan Daerah
Badan Keuangan dan Aset Daerah	BANGKU TUNGGU	2015	2.535.003,36	Badan Pendapatan Daerah
Badan Keuangan dan Aset Daerah	A.C. SPLIT	2009	5.248.750,00	Badan Pendapatan Daerah
Badan Keuangan dan Aset Daerah	A.C. SPLIT	2009	5.248.750,00	Badan Pendapatan Daerah
Badan Keuangan dan Aset Daerah	A.C. SPLIT	2009	5.248.750,00	Badan Pendapatan Daerah
Badan Keuangan dan Aset Daerah	A.C. SPLIT	2012	7.498.125,00	Badan Pendapatan Daerah
Badan Keuangan dan Aset Daerah	A.C. SPLIT	2016	11.202.733,84	Badan Pendapatan Daerah
Badan Keuangan dan Aset Daerah	A.C. SPLIT	2016	11.202.733,84	Badan Pendapatan Daerah
Badan Keuangan dan Aset Daerah	UNIT POWER SUPPLY	2014	1.524.099,76	Badan Pendapatan Daerah
Badan Keuangan dan Aset Daerah	UPS	2015	1.000.000,00	Badan Pendapatan Daerah
Badan Keuangan dan Aset Daerah	UNIT POWER SUPPLY	2020	1.144.647,84	Badan Pendapatan Daerah
Badan Keuangan dan Aset Daerah	UNIT POWER SUPPLY	2020	1.144.647,84	Badan Pendapatan Daerah
Badan Keuangan dan Aset Daerah	UNIT POWER SUPPLY	2020	1.144.647,84	Badan Pendapatan Daerah
Badan Keuangan dan Aset Daerah	ALAT PEMADAM/P ORTABLE	2002	1.500.000,00	Badan Pendapatan Daerah
Badan Keuangan dan Aset Daerah	ALAT PEMADAM/P ORTABLE	2016	5.092.151,74	Badan Pendapatan Daerah
Badan Keuangan dan Aset Daerah	KURSI KERJA PEJABAT ESELON IV	2016	1.527.645,52	Badan Pendapatan Daerah
Badan Keuangan dan Aset Daerah	KURSI KERJA PEJABAT ESELON IV	2016	1.527.645,52	Badan Pendapatan Daerah
<b>Jumlah</b>			<b>282.522.658,20</b>	

**Tabel 115. Mutasi Aset Tetap Peralatan dan Mesin Alat Kantor dan Rumah Tangga**

<b>Nama SKPD</b>	<b>Jenis/Merk TIPE</b>	<b>Tahun Perolehan</b>	<b>Harga Perolehan</b>	<b>Mutasi Ke</b>
Sekretariat Daerah	MEJA KERJA KAYU	2018	3.529.879,95	Dinas Perumahan Rakyat dan Kawasan Permukiman, Pertanahan dan Lingkungan Hidup





Sekretariat Daerah	MEJA KERJA KAYU	2018	3.529.879,95	Dinas Perumahan Rakyat dan Kawasan Permukiman, Pertanahan dan Lingkungan Hidup
Sekretariat Daerah	MEJA 1/2 BIRO	2018	1.590.036,01	Dinas Perumahan Rakyat dan Kawasan Permukiman, Pertanahan dan Lingkungan Hidup
Sekretariat Daerah	MEJA 1/2 BIRO	2018	1.590.036,01	Dinas Perumahan Rakyat dan Kawasan Permukiman, Pertanahan dan Lingkungan Hidup
Sekretariat Daerah	MEJA 1/2 BIRO	2018	1.590.036,01	Dinas Perumahan Rakyat dan Kawasan Permukiman, Pertanahan dan Lingkungan Hidup
Sekretariat Daerah	KURSI PUTAR	2014	2.320.000,00	Dinas Perumahan Rakyat dan Kawasan Permukiman, Pertanahan dan Lingkungan Hidup
Sekretariat Daerah	KURSI PUTAR	2014	2.320.000,00	Dinas Perumahan Rakyat dan Kawasan Permukiman, Pertanahan dan Lingkungan Hidup
Sekretariat Daerah	KURSI PUTAR	2014	2.320.000,00	Dinas Perumahan Rakyat dan Kawasan Permukiman, Pertanahan dan Lingkungan Hidup
Sekretariat Daerah	KURSI PUTAR	2014	2.320.000,00	Dinas Perumahan Rakyat dan Kawasan Permukiman, Pertanahan dan Lingkungan Hidup
<b>Jumlah</b>			<b>21.109.867,93</b>	

**Tabel 116. Mutasi Aset Tetap Peralatan dan Mesin Alat Kantor dan Rumah Tangga**

<b>Nama SKPD</b>	<b>Jenis/Merk TIPE</b>	<b>Tahun Perolehan</b>	<b>Harga Perolehan</b>	<b>Mutasi Ke</b>
Dinas Pekerjaan Umum dan Penataan Ruang	LEMARI KAYU	2009	1.500.000,00	Sekretariat Daerah
Dinas Pekerjaan Umum dan Penataan Ruang	LEMARI KAYU	2009	1.500.000,00	Sekretariat Daerah
Dinas Pekerjaan Umum dan Penataan Ruang	LEMARI KAYU	2010	2.000.000,00	Sekretariat Daerah
Dinas Pekerjaan Umum dan Penataan Ruang	LEMARI KAYU	2010	2.000.000,00	Sekretariat Daerah
Dinas Pekerjaan Umum dan Penataan Ruang	LEMARI KAYU	2012	10.807.000,00	Sekretariat Daerah
Dinas Pekerjaan Umum dan Penataan Ruang	LEMARI KAYU	2012	1.740.000,00	Sekretariat Daerah
Dinas Pekerjaan Umum dan Penataan Ruang	LEMARI KAYU	2013	4.990.000,00	Sekretariat Daerah



Dinas Pekerjaan Umum dan Penataan Ruang	LEMARI KAYU	2013	4.990.000,00	Sekretariat Daerah
Dinas Pekerjaan Umum dan Penataan Ruang	LEMARI KAYU	2013	4.990.000,00	Sekretariat Daerah
Dinas Pekerjaan Umum dan Penataan Ruang	LEMARI BESI/METAL	2015	26.072.543,32	Sekretariat Daerah
Dinas Pekerjaan Umum dan Penataan Ruang	LEMARI BESI/METAL	2015	26.072.543,32	Sekretariat Daerah
Dinas Pekerjaan Umum dan Penataan Ruang	LEMARI KAYU	2016	5.026.957,71	Sekretariat Daerah
Dinas Pekerjaan Umum dan Penataan Ruang	RAK KAYU	2010	1.333.300,00	Sekretariat Daerah
Dinas Pekerjaan Umum dan Penataan Ruang	MEJA KERJA KAYU	2009	1.963.636,00	Dinas Perumahan Rakyat dan Kawasan Permukiman, Pertanahan dan Lingkungan Hidup
Dinas Pekerjaan Umum dan Penataan Ruang	MEJA KERJA KAYU	2009	1.963.636,00	Sekretariat Daerah
Dinas Pekerjaan Umum dan Penataan Ruang	MEJA KERJA KAYU	2009	1.963.636,00	Dinas Perumahan Rakyat dan Kawasan Permukiman, Pertanahan dan Lingkungan Hidup
Dinas Pekerjaan Umum dan Penataan Ruang	MEJA KERJA KAYU	2009	1.963.636,00	Dinas Perumahan Rakyat dan Kawasan Permukiman, Pertanahan dan Lingkungan Hidup
Dinas Pekerjaan Umum dan Penataan Ruang	MEJA KERJA KAYU	2009	1.963.636,00	Dinas Perumahan Rakyat dan Kawasan Permukiman, Pertanahan dan Lingkungan Hidup
Dinas Pekerjaan Umum dan Penataan Ruang	MEJA KERJA KAYU	2012	1.408.580,00	Dinas Perumahan Rakyat dan Kawasan Permukiman, Pertanahan dan Lingkungan Hidup
Dinas Pekerjaan Umum dan Penataan Ruang	MEJA KERJA KAYU	2012	1.408.580,00	Dinas Perumahan Rakyat dan Kawasan Permukiman, Pertanahan dan Lingkungan Hidup
Dinas Pekerjaan Umum dan Penataan Ruang	MEJA KERJA KAYU	2012	1.408.580,00	Dinas Perumahan Rakyat dan Kawasan Permukiman, Pertanahan dan Lingkungan Hidup
Dinas Pekerjaan Umum dan Penataan Ruang	MEJA KERJA KAYU	2013	7.490.000,00	Dinas Perumahan Rakyat dan Kawasan Permukiman, Pertanahan dan Lingkungan Hidup
Dinas Pekerjaan Umum dan Penataan Ruang	MEJA KERJA KAYU	2013	7.490.000,00	Dinas Perumahan Rakyat dan Kawasan Permukiman, Pertanahan dan Lingkungan Hidup



Dinas Pekerjaan Umum dan Penataan Ruang	MEJA KERJA KAYU	2014	1.975.000,00	Sekretariat Daerah
Dinas Pekerjaan Umum dan Penataan Ruang	MEJA RAPAT	2014	2.400.000,00	Sekretariat Daerah
Dinas Pekerjaan Umum dan Penataan Ruang	MEJA RAPAT	2020	17.026.500,00	Sekretariat Daerah
Dinas Pekerjaan Umum dan Penataan Ruang	MEJA KERJA KAYU	2016	2.010.783,09	Dinas Perumahan Rakyat dan Kawasan Permukiman, Pertanahan dan Lingkungan Hidup
Dinas Pekerjaan Umum dan Penataan Ruang	MEJA KERJA KAYU	2016	2.010.783,09	Dinas Perumahan Rakyat dan Kawasan Permukiman, Pertanahan dan Lingkungan Hidup
Dinas Pekerjaan Umum dan Penataan Ruang	MEJA KERJA KAYU	2016	2.010.783,09	Badan Pendapatan Daerah
Dinas Pekerjaan Umum dan Penataan Ruang	MEJA KERJA KAYU	2016	2.010.783,09	Badan Pendapatan Daerah
Dinas Pekerjaan Umum dan Penataan Ruang	MEJA KERJA KAYU	2015	2.749.406,80	Dinas Pendidikan dan Kebudayaan
Dinas Pekerjaan Umum dan Penataan Ruang	MEJA KERJA KAYU	2015	2.749.406,80	Badan Pendapatan Daerah
Dinas Pekerjaan Umum dan Penataan Ruang	MEJA PANJANG	2012	1.384.285,71	Dinas Perumahan Rakyat dan Kawasan Permukiman, Pertanahan dan Lingkungan Hidup
Dinas Pekerjaan Umum dan Penataan Ruang	MEJA PANJANG	2012	1.384.285,71	Dinas Perumahan Rakyat dan Kawasan Permukiman, Pertanahan dan Lingkungan Hidup
Dinas Pekerjaan Umum dan Penataan Ruang	MEJA PANJANG	2012	1.310.600,00	Sekretariat Daerah
Dinas Pekerjaan Umum dan Penataan Ruang	MEJA PANJANG	2012	1.310.600,00	Sekretariat Daerah
Dinas Pekerjaan Umum dan Penataan Ruang	MEJA PANJANG	2012	1.384.285,71	Dinas Pendidikan dan Kebudayaan
Dinas Pekerjaan Umum dan Penataan Ruang	MEJA PANJANG	2012	1.384.285,71	Dinas Pendidikan dan Kebudayaan
Dinas Pekerjaan Umum dan Penataan Ruang	MEJA PANJANG	2012	1.384.285,71	Sekretariat Daerah
Dinas Pekerjaan Umum dan Penataan Ruang	MEJA PANJANG	2012	1.384.285,71	Sekretariat Daerah
Dinas Pekerjaan Umum dan Penataan Ruang	MEJA PANJANG	2012	1.384.285,71	Sekretariat Daerah
Dinas Pekerjaan Umum dan Penataan Ruang	KURSI KAYU	2009	1.750.000,00	Sekretariat Daerah



Dinas Pekerjaan Umum dan Penataan Ruang	KURSI KAYU	2009	1.750.000,00	Sekretariat Daerah
Dinas Pekerjaan Umum dan Penataan Ruang	KURSI KAYU	2009	1.750.000,00	Sekretariat Daerah
Dinas Pekerjaan Umum dan Penataan Ruang	KURSI KAYU	2009	1.750.000,00	Sekretariat Daerah
Dinas Pekerjaan Umum dan Penataan Ruang	KURSI TAMU	2018	8.131.250,00	Badan Pendapatan Daerah
Dinas Pekerjaan Umum dan Penataan Ruang	KURSI KERJA PEJABAT ESELON IV	2020	2.255.137,75	Badan Pendapatan Daerah
Dinas Pekerjaan Umum dan Penataan Ruang	KURSI KERJA PEJABAT ESELON IV	2020	2.255.137,75	Badan Pendapatan Daerah
Dinas Pekerjaan Umum dan Penataan Ruang	KURSI KERJA PEJABAT ESELON IV	2020	2.255.137,75	Dinas Perumahan Rakyat dan Kawasan Permukiman, Pertanahan dan Lingkungan Hidup
Dinas Pekerjaan Umum dan Penataan Ruang	KURSI KERJA PEJABAT ESELON IV	2020	2.255.137,75	Dinas Perumahan Rakyat dan Kawasan Permukiman, Pertanahan dan Lingkungan Hidup
Dinas Pekerjaan Umum dan Penataan Ruang	KURSI KERJA PEJABAT ESELON IV	2020	2.255.137,75	Dinas Pendidikan dan Kebudayaan
Dinas Pekerjaan Umum dan Penataan Ruang	A.C. SPLIT	2020	6.900.000,00	Badan Pengelola Perbatasan Daerah
Dinas Pekerjaan Umum dan Penataan Ruang	A.C. SPLIT	2016	6.535.045,02	Badan Pendapatan Daerah
Dinas Pekerjaan Umum dan Penataan Ruang	A.C. SPLIT	2018	6.131.250,00	Badan Pendapatan Daerah
Dinas Pekerjaan Umum dan Penataan Ruang	A.C. SPLIT	2018	6.131.250,00	Badan Pendapatan Daerah
Dinas Pekerjaan Umum dan Penataan Ruang	A.C. SPLIT	2020	6.900.000,00	Badan Pendapatan Daerah
Dinas Pekerjaan Umum dan Penataan Ruang	A.C. SPLIT	2010	30.250.000,00	Sekretariat Daerah
Dinas Pekerjaan Umum dan Penataan Ruang	A.C. SPLIT	2010	30.250.000,00	Sekretariat Daerah
Dinas Pekerjaan Umum dan Penataan Ruang	A.C. SPLIT	2010	30.250.000,00	Sekretariat Daerah
Dinas Pekerjaan Umum dan Penataan Ruang	A.C. SPLIT	2010	3.300.000,00	Sekretariat Daerah
Dinas Pekerjaan Umum dan Penataan Ruang	A.C. SPLIT	2010	3.300.000,00	Sekretariat Daerah
Dinas Pekerjaan Umum dan Penataan Ruang	A.C. SPLIT	2010	3.300.000,00	Sekretariat Daerah



Dinas Pekerjaan Umum dan Penataan Ruang	A.C. SPLIT	2015	18.128.426,57	Sekretariat Daerah
Dinas Pekerjaan Umum dan Penataan Ruang	A.C. SPLIT	2016	18.093.026,19	Sekretariat Daerah
Dinas Pekerjaan Umum dan Penataan Ruang	A.C. SPLIT	2016	18.093.026,19	Sekretariat Daerah
Dinas Pekerjaan Umum dan Penataan Ruang	A.C. SPLIT	2016	6.535.045,02	Sekretariat Daerah
Dinas Pekerjaan Umum dan Penataan Ruang	A.C. SPLIT	2016	6.535.045,02	Sekretariat Daerah
Dinas Pekerjaan Umum dan Penataan Ruang	A.C. SPLIT	2016	6.535.045,02	Sekretariat Daerah
Dinas Pekerjaan Umum dan Penataan Ruang	A.C. SPLIT	2016	18.093.026,19	Sekretariat Daerah
Dinas Pekerjaan Umum dan Penataan Ruang	A.C. SPLIT	2016	18.093.026,19	Sekretariat Daerah
Dinas Pekerjaan Umum dan Penataan Ruang	GORDEN/KR AY	2015	80.639.134,32	Sekretariat Daerah
Dinas Pekerjaan Umum dan Penataan Ruang	GORDEN/KR AY	2017	30.614.860,52	Sekretariat Daerah
Dinas Pekerjaan Umum dan Penataan Ruang	MESIN POMPA AIR (ALAT KANTOR)	2018	8.131.250,00	Sekretariat Daerah
Dinas Pekerjaan Umum dan Penataan Ruang	PABX PANASONIC	2018	9.053.488,10	Sekretariat Daerah
Dinas Pekerjaan Umum dan Penataan Ruang	TERMINAL BOX	2018	3.053.488,00	Sekretariat Daerah
<b>Jumlah</b>			<b>570.553.281,38</b>	

**Tabel 117. Mutasi Aset Tetap Peralatan dan Mesin Alat Kantor dan Rumah Tangga**

Nama SKPD	Jenis/Merk TIPE	Tahun Perolehan	Harga Perolehan	Mutasi Ke
Badan Penanggulangan Bencana Daerah	Mesin Pompa Air (Alat Kantor)	2013	11.626.521,75	Kec. Suhaud
<b>Jumlah</b>			<b>11.626.521,75</b>	

**Tabel 118. Mutasi Aset Tetap Peralatan dan Mesin Alat Kantor dan Rumah Tangga**

Nama SKPD	Jenis/Merk TIPE	Tahun Perolehan	Harga Perolehan	Mutasi Ke
Badan Kesatuan Bangsa dan Politik	DISPENSER	2017	3.700.000,00	Sekretariat Daerah
<b>Jumlah</b>			<b>3.700.000,00</b>	

- c. Kapitalisasi/Atribusi/Penunjang Tahun 2022 sebesar Rp12.676.850,71 terdiri beberapa SKPD antara lain: Dinas Kesehatan, Pengendalian Penduduk dan Keluarga Berencana sebesar Rp159.397,29, Dinas Pekerjaan Umum dan Penataan Ruang sebesar Rp61.274,01, Dinas Perhubungan sebesar Rp475.992,17, Dinas Komunikasi dan Informatika dan Statistik sebesar Rp139.791,17, Dinas



Perumahan Rakyat dan Kawasan Permukiman, Pertanahan dan Lingkungan Hidup sebesar Rp95.522,15, Dinas Kependudukan dan Pencatatan Sipil sebesar Rp906.562,45, Dinas Koperasi, Usaha Kecil, Menengah dan Perdagangan sebesar Rp760.000,00, Dinas Penanaman Modal dan Pelayanan Perizinan Terpadu sebesar Rp2.968.118,30, Dinas Kepemudaan, Olah Raga dan Pariwisata sebesar Rp222.218,65, Sekretariat DPRD sebesar Rp383.082,12, Badan Keuangan dan Aset Daerah sebesar Rp325.013,89, Badan Kepegawaian dan Pengembangan SDM sebesar Rp28.191,55, Kecamatan Mentebah sebesar Rp505.048,54, Kecamatan Hulu Gurung sebesar Rp1.056.839,73, Kecamatan Selimbau sebesar Rp1.157.755,37, Kecamatan Batang Lupar sebesar Rp343.402,23, Kecamatan Suhaid sebesar Rp411.317,07, Kecamatan Seberuang sebesar Rp42.236,02, Kecamatan Silat Hulu sebesar Rp329.015,00, Badan Pengelola Perbatasan Daerah sebesar Rp856.974,73, Dinas Pertanian dan Pangan sebesar Rp102.941,29, Dinas Perikanan sebesar Rp240.619,83, Dinas Sosial, Pemberdayaan Perempuan sebesar Rp680.000,00, dan Dinas Tenaga Kerja, Perindustrian dan Transmigrasi sebesar Rp425.537,15.

- d. Reklasifikasi Masuk Aset Tetap Peralatan dan Mesin Alat Kantor dan Rumah Tangga Tahun 2022 sebesar Rp3.071.738.128,85 terdiri dari SKPD Dinas Pendidikan dan Kebudayaan sebesar Rp2.961.487.612,40 dari bangunan Gedung ke Aset Tetap Peralatan dan Mesin Alat Kantor dan Rumah Tangga. Dinas Perhubungan sebesar Rp16.066.113,52, Dinas Perumahan Rakyat Dan Kawasan Permukiman, Pertanahan Dan Lingkungan Hidup sebesar Rp40.334.238,40 dari alat laboratorium ke Aset Tetap Peralatan dan Mesin Alat Kantor dan Rumah Tangga. Kecamatan Embaloh Hilir sebesar Rp16.000.000,00 reklasifikasi dari Instalasi dan Jaringan ke Aset Tetap Peralatan dan Mesin Alat Kantor dan Rumah Tangga. Kecamatan Embaloh Hulu sebesar Rp4.999.440,00 Reklasifikasi Masuk dari Instalasi dan Jaringan ke Aset Tetap Peralatan dan Mesin Alat Kantor dan Rumah Tangga. Kecamatan Selimbau sebesar Rp12.613.737,36 Reklasifikasi Masuk dari Alat Studio dan Komunikasi ke Aset Tetap Peralatan dan Mesin Alat Kantor dan Rumah Tangga. Kecamatan Badau sebesar Rp15.000.000,00 Reklasifikasi Masuk dari Alat studio dan Komunikasi ke Aset Tetap Peralatan dan Mesin Alat Kantor dan Rumah Tangga. Kecamatan Batang Lupar sebesar Rp2.714.537,17 Reklasifikasi Masuk dari instalasi dan jaringan ke Aset Tetap Peralatan dan Mesin Alat Kantor dan Rumah Tangga Dinas Perikanan sebesar Rp2.522.450,00.
- e. Belanja Barang dan Jasa ke Belanja Modal pada Aset Tetap Peralatan dan Mesin Alat Kantor dan Rumah Tangga sebesar Rp192.909.847,05 pada Dinas Pertanian dan Pangan dengan rincian sebagai berikut:

**Tabel 119. Rincian Belanja Barang dan Jasa ke Belanja Modal pada Aset Tetap Peralatan dan Mesin Alat Kantor dan Rumah Tangga**

No.	Nama Jenis Barang	Tahun Perolehan	Jumlah Harga	Harga dalam Daftar aset/KIB	Keterangan
1	Tangki Air 1000 L	2022	4.995.000,00	4.995.000,00	Miau Merah
2	White board/panel board	2022	3.330.000,00	3.330.000,00	BPP Hulu Gurung
3	Telephon	2022	1.665.000,00	1.665.000,00	BPP Hulu Gurung
4	Faximily	2022	2.775.000,00	2.775.000,00	BPP Hulu Gurung
5	LCD Proyektor	2022	6.882.000,00	6.882.000,00	BPP Hulu Gurung





6	Meja Kerja	2022	9.768.000,00	9.768.000,00	BPP Hulu Gurung
7	Pompa Air Otomatis	2022	1.221.000,00	1.221.000,00	BPP Hulu Gurung
8	Meja rapat 1 buah	2022	9.990.000,00	9.990.000,00	BPP Hulu Gurung
9	Tangki Air 1000 L	2022	3.996.000,00	3.996.000,00	BPP Hulu Gurung
10	LCD Projektor	2022	5439000,00	5.439.000,00	BPP SELIMBAU
11	Perangkat pengeras suara (wireless, megaphone/ microphone)	2022	1531800,00	1.531.800,00	BPP SELIMBAU
12	Perangkat pengeras suara (wireless, megaphone/ microphone)	2022	2.331.000,00	2.331.000,00	BPP BYN TJG
13	White board/panel board		3.330.000,00	3.330.000,00	BPP BYN TJG
14	LCD Projektor	2022	3.441.000,00	3.441.000,00	BPP BYN TJG
15	Meja Kerja	2022	8.880.000,00	8.880.000,00	BPP BYN TJG
16	Meja rapat 1 buah	2022	9.990.000,00	9.990.000,00	BPP BYN TJG
17	Tangki Air 1000 L	2022	3.330.000,00	3.330.000,00	BPP BYN TJG
18	Pompa Air Otomatis	2022	1.332.000,00	1.332.000,00	BPP BYN TJG
19	Genset (termasuk jaringan instalasi listrik)	2022	7.303.800,00	7.303.800,00	BBP Lanjak
20	LCD Projektor	2022	6.260.400,00	6.260.400,00	BBP Lanjak
21	Mesin Faximile	2022	2.608.500,00	2.608.500,00	BBP Lanjak
22	Lemari Buku	2022	6.260.400,00	6.260.400,00	BBP Lanjak
23	Lemari Buku Arsip	2022	9.390.600,00	9.390.600,00	BBP Lanjak
24	Meja Kerja	2022	18.259.500,00	18.259.500,00	BBP Lanjak
25	Kursi Kerja	2022	10.955.700,00	10.955.700,00	BBP Lanjak
26	Meja rapat 1 buah	2022	4.864.747,05	4.864.747,05	BBP Lanjak
27	Kursi Rapat	2022	30.258.600,00	30.258.600,00	BBP Lanjak
28	Pompa Air Otomatis	2022	6.260.400,00	6.260.400,00	BBP Lanjak
29	Tangki Air 1000 L	2022	4.695.300,00	4.695.300,00	BBP Lanjak
30	Paket Solar Sel Lengkap	2022	1.565.100,00	1.565.100,00	BBP Lanjak
<b>Jumlah</b>				<b>192.909.847,05</b>	

- f. Reklasifikasi Kurang pada Aset Tetap Peralatan dan Mesin Alat Kantor dan Rumah Tangga sebesar (Rp1.222.149.533,58) pada SKPD Dinas Pendidikan dan Kebudayaan sebesar (Rp72.899.300,02), Dinas Kesehatan, Pengendalian Penduduk dan Keluarga Berencana sebesar (Rp2.001.043,34), Dinas Pekerjaan Umum dan Penataan Ruang sebesar (Rp244.969.274,01), Dinas Perhubungan sebesar (Rp20.153.248,87), Dinas Perumahan Rakyat dan Kawasan Permukiman, Pertanahan dan Lingkungan Hidup sebesar (Rp29.480.000,00), Kantor Penanaman Modal dan Pelayanan Perizin Terpadu sebesar (Rp8.169.820,82), Dinas Kepemudaan dan Pariwisata sebesar (Rp24.633.466,85), Sekretariat Daerah sebesar (Rp677.149.951,84), Sekretariat DPRD sebesar (Rp46.508.087,83), Kecamatan Putussibau Utara sebesar (Rp25.550.000,00), Kecamatan Selimbau sebesar (Rp5.332.340,00), Kecamatan Suhaid sebesar (Rp4.000.000,00), dan Dinas Perikanan sebesar (Rp61.303.000,00).
- g. Ekstrakomptabel tahun 2022 pada Aset Tetap Peralatan dan Mesin Alat Kantor dan Rumah Tangga sebesar (Rp2.124.132.379,11) terdiri beberapa SKPD antara lain: Dinas Pendidikan dan Kebudayaan sebesar (Rp1.865.137.926,40), Dinas Perumahan Rakyat Dan Kawasan Permukiman, Pertanahan Dan Lingkungan Hidup sebesar (Rp1.674.547,05), Dinas Kependudukan dan Pencatatan Sipil sebesar (Rp25.101.518,75), Dinas Kepemudaan dan Pariwisata sebesar (Rp755.708,18), sebesar Sekretariat Daerah (Rp98.567.800,00), Sekretariat



DPRD sebesar (Rp96.612.310,96), Kecamatan Jongkong sebesar (Rp9.600.000,00), Kecamatan Selimbau sebesar (Rp17.846.421,43), Kecamatan Empanang sebesar (Rp6.570.000,00), Kecamatan Suhaid sebesar (Rp1.866.146,34), dan Dinas Tenaga Kerja, Perindustrian dan Transmigrasi sebesar (Rp400.000,00).

## 6. Aset Tetap Peralatan dan Mesin Peralatan Komputer

Saldo Aset Tetap Peralatan dan Mesin Peralatan Komputer Per 31 Desember 2022 sebesar Rp92.462.126.135,85 (*Audited*) dan saldo Per 31 Desember 2021 (*Audited*) sebesar Rp83.887.234.460,71. Pada TA 2022 Pemerintah Kabupaten Kapuas Hulu mengakui Penambahan Aset Tetap Peralatan Komputer dari Realisasi Belanja Modal bersumber dari APBD sebesar Rp5.732.440.179,01, selain itu juga terjadi mutasi Aset Tetap dan koreksi bertambah maupun koreksi berkurang dengan rincian sebagai berikut:

**Tabel 120. Mutasi Aset Tetap Peralatan dan Mesin Peralatan Komputer Tahun 2022 dan 2021**

Uraian		Saldo 2022	Saldo 2021
<b>Saldo Awal</b>		<b>83.887.234.460,71</b>	<b>76.331.686.020,87</b>
<b>Penambahan</b>		<b>10.513.428.817,77</b>	<b>8.919.288.576,81</b>
1	Belanja Modal	8.614.991.286,01	8.576.910.654,45
2	Mutasi Masuk	1.386.727.961,47	225.943.686,52
3	Kapitaliasi/Atribusi/Penunjang	44.077.774,68	23.438.988,15
4	Reklasifikasi Masuk	362.435.545,37	63.807.654,05
5	Belanja Jasa ke Modal	101.565.000,00	0,00
6	Koreksi Tambah	0,24	29.187.593,64
<b>Pengurangan</b>		<b>(1.934.905.892,62)</b>	<b>(1.363.740.136,97)</b>
7	Mutasi Keluar	(1.386.727.961,47)	(225.943.686,52)
8	Reklas Kurang	(525.289.341,53)	(1.080.252.387,32)
9	Ekstrakomptabel	(6.140.189,62)	(16.497.110,98)
10	Ekstrakomptabel BOS	(16.748.400,00)	0,00
11	Koreksi Kurang	0,00	(41.046.952,15)
<b>Saldo Akhir</b>		<b>92.462.126.135,85</b>	<b>83.887.234.460,71</b>

*Rekapitulasi Koreksi dan Mutasi Aset Tetap Peralatan dan Mesin Peralatan Komputer dapat dilihat pada Lampiran 12.*

Penjelasan koreksi aset tetap Peralatan dan Mesin Peralatan Komputer dengan uraian sebagai berikut:

- Realisasi Belanja Modal Aset Tetap Peralatan Komputer TA 2022 adalah sebesar Rp8.614.991.286,01 yang terdiri atas belanja modal sebesar Rp5.732.440.179,01 dan memorial BOS total sebesar Rp2.854.980.107,00 dan Belanja Modal BLUD sebesar Rp27.571.000,00 Rincian per SKPD dengan uraian sebagai berikut:

**Tabel 121. Belanja Modal Aset Tetap Peralatan Komputer**

No	SKPD	Realisasi 2022			Jumlah
		APBD	BLUD	BOS	
1	Dinas Pendidikan dan Kebudayaan	1.175.293.950,00		2.854.980.107,00	4.030.274.057,00
2	Dinas Kesehatan, Pengendalian Penduduk dan Keluarga Berencana	1.554.451.630,00	27.571.000,00		1.582.022.630,00
3	Dinas Pekerjaan Umum dan Penataan Ruang	92.506.000,00			92.506.000,00
4	Dinas Perhubungan	21.912.000,00			21.912.000,00



5	Dinas Komunikasi dan Informatika dan Statistik	46.002.000,00			46.002.000,00
6	Dinas Perumahan Rakyat dan Kawasan Permukiman, Pertanahan dan LH	111.582.639,00			111.582.639,00
7	Dinas Kependudukan dan Pencatatan Sipil	298.627.000,00			298.627.000,00
8	Dinas Koperasi, Usaha Kecil, Menengah dan Perdagangan	26.999.180,00			26.999.180,00
9	Kantor Satuan Polisi Pamong Praja	45.974.000,00			45.974.000,00
10	Sekretariat Daerah	536.373.100,00			536.373.100,00
11	Sekretariat DPRD	107.400.000,00			107.400.000,00
12	Badan Keuangan dan Aset Daerah	300.680.000,00			300.680.000,00
13	Badan Kepegawaian dan Pengembangan SDM	425.772.690,00			425.772.690,00
14	Inspektorat Kabupaten	54.350.000,00			54.350.000,00
15	Dinas Perpustakaan dan Kearsipan	67.384.530,00			67.384.530,00
16	Kecamatan Putussibau Utara	59.884.500,00			59.884.500,00
17	Kecamatan Kalis	49.015.090,00			49.015.090,00
18	Kecamatan Embaloh Hilir	21.400.000,00			21.400.000,00
19	Kecamatan Embaloh Hulu	28.328.310,00			28.328.310,00
20	Kecamatan Boyan Tanjung	51.900.000,00			51.900.000,00
21	Kecamatan Bunut Hulu	25.028.000,00			25.028.000,00
22	Kecamatan Pengkadan	10.000.000,00			10.000.000,00
23	Kecamatan Hulu Gurung	42.700.000,00			42.700.000,00
24	Kecamatan Selimbau	29.100.000,00			29.100.000,00
25	Kecamatan Badau	15.000.000,00			15.000.000,00
26	Kecamatan Batang Lupar	23.998.200,00			23.998.200,00
27	Kecamatan Empanang	7.500.000,00			7.500.000,00
28	Kecamatan Semitau	23.000.000,00			23.000.000,00
29	Kecamatan Suhaid	23.980.000,00			23.980.000,00
30	Kecamatan Seberuang	30.200.000,00			30.200.000,00
31	Kecamatan Silat Hulu	69.294.000,00			69.294.000,00
32	Badan Kesatuan Bangsa dan Politik	75.100.000,00			75.100.000,00
33	Badan Pengelola Perbatasan	15.599.000,01			15.599.000,01
34	Dinas Pemberdayaan Masyarakat Desa	15.999.540,00			15.999.540,00
35	Dinas Pertanian, Tanaman Pangan dan Peternakan	109.292.820,00			109.292.820,00
36	Dinas Perikanan	54.812.000,00			54.812.000,00
37	Dinas Tenaga Kerja, Perindustrian dan Transmigrasi	86.000.000,00			86.000.000,00
<b>Jumlah Total</b>		<b>5.732.440.179,01</b>	<b>27.571.000,00</b>	<b>2.854.980.107,00</b>	<b>8.614.991.286,01</b>

- b. Mutasi Masuk selama tahun berjalan pada tahun 2022 berdasarkan Surat Persetujuan Mutasi Semester 2 Nomor : 030/3176/BKAD/ASD tanggal 9 Desember 2022 dan Surat Persetujuan Mutasi Semester 1 Nomor: 030/1482/BKAD/ASD tanggal 8 Juni 2022 terdiri dari beberapa SKPD dengan uraian sebagai berikut:

**Tabel 122. Mutasi Aset Tetap Komputer**

Nama SKPD	Jenis/Merk TIPE	Tahun Perolehan	Harga Perolehan	Mutasi Ke
Badan Keuangan dan	NOTEBOOK	2018	18.414.111,97	Dinas Perumahan



Aset Daerah				Rakyat dan Kawasan, Pertanahan dan Lingkungan Hidup
Badan Keuangan dan Aset Daerah	P.C UNIT	2008	15.600.000,00	Badan Pendapatan Daerah
Badan Keuangan dan Aset Daerah	P.C UNIT	2008	15.600.000,00	Badan Pendapatan Daerah
Badan Keuangan dan Aset Daerah	P.C UNIT	2008	15.600.000,00	Badan Pendapatan Daerah
Badan Keuangan dan Aset Daerah	P.C UNIT	2008	15.500.000,00	Badan Pendapatan Daerah
Badan Keuangan dan Aset Daerah	P.C UNIT	2014	10.107.187,86	Badan Pendapatan Daerah
Badan Keuangan dan Aset Daerah	P.C UNIT	2018	10.220.395,11	Badan Pendapatan Daerah
Badan Keuangan dan Aset Daerah	P.C UNIT	2020	14.143.058,41	Badan Pendapatan Daerah
Badan Keuangan dan Aset Daerah	P.C UNIT	2021	11.950.795,40	Badan Pendapatan Daerah
Badan Keuangan dan Aset Daerah	P.C UNIT	2021	11.950.795,40	Badan Pendapatan Daerah
Badan Keuangan dan Aset Daerah	LAPTOP	2014	10.107.187,86	Badan Pendapatan Daerah
Badan Keuangan dan Aset Daerah	LAPTOP	2015	10.140.013,43	Badan Pendapatan Daerah
Badan Keuangan dan Aset Daerah	LAPTOP	2015	10.140.013,43	Badan Pendapatan Daerah
Badan Keuangan dan Aset Daerah	LAPTOP	2021	16.720.242,74	Badan Pendapatan Daerah
Badan Keuangan dan Aset Daerah	NOTE BOOK	2016	10.184.303,49	Badan Pendapatan Daerah
Badan Keuangan dan Aset Daerah	NOTE BOOK	2018	18.414.111,97	Badan Pendapatan Daerah
Badan Keuangan dan Aset Daerah	NOTE BOOK	2018	18.414.111,97	Badan Pendapatan Daerah
Badan Keuangan dan Aset Daerah	HARD DISK	2015	1.723.802,28	Badan Pendapatan Daerah
Badan Keuangan dan Aset Daerah	SCANNER	2021	7.798.546,76	Badan Pendapatan Daerah
Badan Keuangan dan Aset Daerah	PRINTER (PERALATAN PERSONAL KOMPUTER)	2013	14.000.000,00	Badan Pendapatan Daerah
Badan Keuangan dan Aset Daerah	PRINTER (PERALATAN PERSONAL KOMPUTER)	2013	14.000.000,00	Badan Pendapatan Daerah
Badan Keuangan dan Aset Daerah	PRINTER (PERALATAN PERSONAL KOMPUTER)	2014	2.931.084,53	Badan Pendapatan Daerah
Badan Keuangan dan Aset Daerah	PRINTER (PERALATAN PERSONAL KOMPUTER)	2014	2.931.084,53	Badan Pendapatan Daerah
Badan Keuangan dan Aset Daerah	PRINTER (PERALATAN PERSONAL KOMPUTER)	2015	3.100.000,00	Badan Pendapatan Daerah
Badan Keuangan dan Aset Daerah	PRINTER (PERALATAN PERSONAL KOMPUTER)	2015	3.000.000,00	Badan Pendapatan Daerah



	KOMPUTER)			
Badan Keuangan dan Aset Daerah	PRINTER (PERALATAN PERSONAL KOMPUTER)	2016	2.700.000,00	Badan Pendapatan Daerah
Badan Keuangan dan Aset Daerah	PRINTER (PERALATAN PERSONAL KOMPUTER)	2017	2.800.000,00	Badan Pendapatan Daerah
Badan Keuangan dan Aset Daerah	PRINTER (PERALATAN PERSONAL KOMPUTER)	2018	3.065.606,75	Badan Pendapatan Daerah
Badan Keuangan dan Aset Daerah	PRINTER (PERALATAN PERSONAL KOMPUTER)	2020	3.300.000,00	Badan Pendapatan Daerah
<b>Jumlah</b>			<b>294.556.453,89</b>	

**Tabel 123. Mutasi Aset Tetap Komputer**

<b>Nama SKPD</b>	<b>Jenis/Merk TIPE</b>	<b>Tahun Perolehan</b>	<b>Harga Perolehan</b>	<b>Mutasi Ke</b>
Dinas Kesehatan, Pengendalian Penduduk dan Keluarga Berencana	LAPTOP	2021	15.002.646,94	Dinas Sosial, Pemberdayaan Perempuan dan Perlindungan Anak
<b>Jumlah</b>			<b>15.002.646,94</b>	

**Tabel 124 Mutasi Aset Tetap Komputer**

<b>Nama SKPD</b>	<b>Jenis/Merk TIPE</b>	<b>Tahun Perolehan</b>	<b>Harga Perolehan</b>	<b>Mutasi Ke</b>
Sekretariat Daerah	LAPTOP	2018	13.500.000,00	Badan Kesatuan Bangsa dan Politik
Sekretariat Daerah	LAPTOP	2018	10.107.142,86	Badan Pendapatan Daerah
Sekretariat Daerah	LAPTOP	2015	5.100.000,00	Dinas Perpustakaan dan Kearsipan
Sekretariat Daerah	LAPTOP	2021	23.311.409,50	Badan Keuangan dan Aset Daerah
Sekretariat Daerah	LAPTOP	2021	11.100.671,00	Dinas Kependudukan dan Pencatatan Sipil
Sekretariat Daerah	NOTE BOOK	2019	13.986.823,10	Dinas Perhubungan
Sekretariat Daerah	NOTE BOOK	2018	8.591.071,43	Dinas Sosial, Pemberdayaan Perempuan dan Perlindungan Anak
Sekretariat Daerah	NOTE BOOK	2014	12.630.173,66	Kelurahan Putussibau Kota
Sekretariat Daerah	NOTE BOOK	2015	13.420.000,00	Dinas Perumahan Rakyat dan Kawasan Permukiman, Pertanahan dan Lingkungan Hidup
Sekretariat Daerah	P.C UNIT	2018	6.654.761,90	Dinas Perumahan Rakyat dan Kawasan Permukiman, Pertanahan dan Lingkungan Hidup
Sekretariat DPRD	LAPTOP	2015	8.280.318,00	Badan Pendapatan Daerah
<b>Jumlah</b>			<b>126.682.371,45</b>	

**Tabel 125. Mutasi Aset Tetap Komputer**



Nama SKPD	Jenis/Merk TIPE	Tahun Perolehan	Harga Perolehan	Mutasi Ke
Dinas Pekerjaan Umum dan Penataan Ruang	NOTE BOOK	2016	9.048.523,88	Badan Pengeloa Perbatasan Daerah
Dinas Pekerjaan Umum dan Penataan Ruang	P.C UNIT	2018	8.131.250,00	Badan Pengeloa Perbatasan Daerah
Dinas Pekerjaan Umum dan Penataan Ruang	P.C UNIT	2020	5.544.934,51	Dinas Pendidkan dan Kebudayaan
Dinas Pekerjaan Umum dan Penataan Ruang	LAPTOP	2021	17.957.993,53	Dinas Koperasi Usaha Kecil Menengah dan Perdagangan
Dinas Pekerjaan Umum dan Penataan Ruang	IPAD	2021	13.356.257,69	Dinas Koperasi Usaha Kecil Menengah dan Perdagangan
Dinas Pekerjaan Umum dan Penataan Ruang	LAPTOP	2021	29.181.739,48	Badan Penanggulangan Bencana Daerah
Dinas Pekerjaan Umum dan Penataan Ruang	NOTE BOOK	2013	12.136.454,00	Dinas Pertanian dan Tanaman Pangan
Dinas Pekerjaan Umum dan Penataan Ruang	NOTE BOOK	2016	12.087.943,44	Kecamatan Putussibau Utara
Dinas Pekerjaan Umum dan Penataan Ruang	NOTE BOOK	2021	9.957.862,49	Badan Pendapatan Daerah
Dinas Pekerjaan Umum dan Penataan Ruang	Printer (Peralatan Personal Komputer)	2018	3.631.250,00	Badan Pendapatan Daerah
Dinas Pekerjaan Umum dan Penataan Ruang	NOTE BOOK	2016	9.048.523,88	Badan Pendapatan Daerah
Dinas Pekerjaan Umum dan Penataan Ruang	Printer (Peralatan Personal Komputer)	2017	2.653.287,91	Badan Pendapatan Daerah
Dinas Pekerjaan Umum dan Penataan Ruang	NOTE BOOK	2009	14.994.545,50	Badan Pendapatan Daerah
Dinas Pekerjaan Umum dan Penataan Ruang	NOTE BOOK	2016	9.048.523,88	Dinas Pendidkan dan Kebudayaan
Dinas Pekerjaan Umum dan Penataan Ruang	NOTE BOOK	2019	24.879.654,52	Dinas Pendidkan dan Kebudayaan
Dinas Pekerjaan Umum dan Penataan Ruang	Printer (Peralatan Personal Komputer)	2018	2.731.250,00	Dinas Pendidkan dan Kebudayaan
Dinas Pekerjaan Umum dan Penataan Ruang	NOTE BOOK	2019	18.221.850,64	Dinas Perumahan Rakyat dan Kawasan Permukiman, Pertanahan dan Lingkungan Hidup
Dinas Pekerjaan Umum dan Penataan Ruang	Printer (Peralatan Personal Komputer)	2019	3.016.382,89	Dinas Perumahan Rakyat dan Kawasan Permukiman, Pertanahan dan Lingkungan Hidup





Dinas Pekerjaan Umum dan Penataan Ruang	Printer (Peralatan Personal Komputer)	2019	3.016.382,89	Dinas Perumahan Rakyat dan Kawasan Permukiman, Pertanahan dan Lingkungan Hidup
Dinas Pekerjaan Umum dan Penataan Ruang	Printer (Peralatan Personal Komputer)	2019	7.835.649,15	Dinas Perumahan Rakyat dan Kawasan Permukiman, Pertanahan dan Lingkungan Hidup
Dinas Pekerjaan Umum dan Penataan Ruang	Printer (Peralatan Personal Komputer)	2016	3.505.800,31	Dinas Perumahan Rakyat dan Kawasan Permukiman, Pertanahan dan Lingkungan Hidup
Dinas Pekerjaan Umum dan Penataan Ruang	UPS (PERALATAN KANTOR)	2014	12.925.000,00	Sekretariat Daerah
Dinas Pekerjaan Umum dan Penataan Ruang	UPS (PERALATAN KANTOR)	2014	12.925.000,00	Sekretariat Daerah
<b>Jumlah</b>			<b>245.836.060,59</b>	

**Tabel 126. Mutasi Aset Tetap Komputer**

Nama SKPD	Jenis/Merk TIPE	Tahun Perolehan	Harga Perolehan	Mutasi Ke
Dinas Kepemudaan Olahraga dan Pariwisata	LAPTOP	2020	9.048.433,02	Dinas Sosial, Pemberdayaan Perempuan dan Perlindungan Anak
Dinas Kepemudaan Olahraga dan Pariwisata	NOTE BOOK	2015	7.500.000,00	Setda
Dinas Komunikasi, Informatika dan Statistik	LAPTOP	2021	18.116.666,67	Kecamatan Putussibau Selatan
<b>Jumlah</b>			<b>34.665.099,69</b>	

**Tabel 127. Mutasi Aset Tetap Komputer**

Nama SKPD	Jenis/Merk TIPE	Tahun Perolehan	Harga Perolehan	Mutasi Ke
Satuan Polisi Pamong Praja	NOTE BOOK	2015	9.800.000,00	Dinas Pemberdayaan Masyarakat dan Desa
<b>Jumlah</b>			<b>9.800.000,00</b>	

**Tabel 128. Mutasi Aset Tetap Komputer**

Nama SKPD	Jenis/Merk TIPE	Tahun Perolehan	Harga Perolehan	Mutasi Ke
Badan Penanggulangan Bencana Daerah	LAPTOP	2021	29.181.739,48	Dinas Perhubungan
Badan Penanggulangan Bencana Daerah	NOTE BOOK	2017	10.250.000,00	Dinas Perikanan
Badan Penanggulangan Bencana Daerah	NOTE BOOK	2020	7.400.171,04	Kelurahan Putussibau Kota
<b>Jumlah</b>			<b>46.831.910,52</b>	



**Tabel 129. Mutasi Aset Tetap Komputer**

Nama SKPD	Jenis/Merk TIPE	Tahun Perolehan	Harga Perolehan	Mutasi Ke
Badan Kepegawaian dan Pengembangan Sumber Daya Manusia	NOTE BOOK	2016	18.835.722,29	Dinas Perumahan Rakyat dan Kawasan Permukiman, Pertanahan dan Lingkungan Hidup
<b>Jumlah</b>			<b>18.835.722,29</b>	

**Tabel 130. Mutasi Aset Tetap Komputer**

Nama SKPD	Jenis/Merk TIPE	Tahun Perolehan	Harga Perolehan	Mutasi Ke
Badan Pengelola Perbatasan Daerah	Laptop	2015	11.200.000,00	Badan Pendapatan Daerah
Badan Pengelola Perbatasan Daerah	Note Book	2012	14.960.000,00	Dinas Perhubungan
Badan Pengelola Perbatasan Daerah	Note Book	2019	9.820.800,00	Badan Pendapatan Daerah
<b>Jumlah</b>			<b>35.980.800,00</b>	

**Tabel 131. Mutasi Aset Tetap Komputer**

Nama SKPD	Jenis/Merk TIPE	Tahun Perolehan	Harga Perolehan	Mutasi Ke
Badan Keuangan dan Aset Daerah	Laptop	2021	23.311.409,50	Sekretariat Daerah
Badan Keuangan dan Aset Daerah	Note Book	2018	18.414.111,97	Dinas Penanaman Modal dan Pelayanan Terpadu Satu Pintu
<b>Jumlah</b>			<b>41.725.521,47</b>	

**Tabel 132. Mutasi Aset Tetap Komputer**

Nama SKPD	Jenis/Merk TIPE	Tahun Perolehan	Harga Perolehan	Mutasi Ke
Badan Pendapatan Daerah	Note Book	2021	9.957.862,49	Dinas Pekerjaan Umum dan Penataan Ruang
<b>Jumlah</b>			<b>9.957.862,49</b>	

**Tabel 133. Mutasi Aset Tetap Komputer**

Nama SKPD	Jenis/Merk TIPE	Tahun Perolehan	Harga Perolehan	Mutasi Ke
Badan Perencanaan Pembangunan Daerah	Laptop	2020	15.677.535,65	Kec. Putussibau Utara
Badan Perencanaan Pembangunan Daerah	Laptop	2017	13.000.000,00	Kec. Putussibau Utara
Badan Perencanaan Pembangunan Daerah	Laptop	2020	15.677.535,65	Sekretariat DPRD
<b>Jumlah</b>			<b>44.355.071,30</b>	

**Tabel 134. Mutasi Aset Tetap Komputer**

Nama SKPD	Jenis/Merk TIPE	Tahun Perolehan	Harga Perolehan	Mutasi Ke
Dinas Komunikasi, Informatika dan Statistik	Note Book	2015	17.006.400,00	Kec. Silat Hulu
<b>Jumlah</b>			<b>17.006.400,00</b>	



**Tabel 135. Mutasi Aset Tetap Komputer**

Nama SKPD	Jenis/Merk TIPE	Tahun Perolehan	Harga Perolehan	Mutasi Ke
Dinas Pekerjaan Umum dan Penataan Ruang	NOTE BOOK	2017	9.184.458,16	Dinas Perhubungan
<b>Jumlah</b>			<b>9.184.458,16</b>	

**Tabel 136. Mutasi Aset Tetap Komputer**

Nama SKPD	Jenis/Merk TIPE	Tahun Perolehan	Harga Perolehan	Mutasi Ke
Dinas Perpustakaan dan Kearsipan	LAPTOP	2020	10.000.000,00	Sekretariat Daerah
Dinas Perpustakaan dan Kearsipan	LAPTOP	2015	19.000.000,00	Badan Kesatuan Bangsa dan Politik
<b>Jumlah</b>			<b>29.000.000,00</b>	

**Tabel 137. Mutasi Aset Tetap Komputer**

Nama SKPD	Jenis/Merk TIPE	Tahun Perolehan	Harga Perolehan	Mutasi Ke
Kecamatan Bika	Laptop	2021	8.000.000,00	Sekretariat Daerah
<b>Jumlah</b>			<b>8.000.000,00</b>	

**Tabel 138. Mutasi Aset Tetap Komputer**

Nama SKPD	Jenis/Merk TIPE	Tahun Perolehan	Harga Perolehan	Mutasi Ke
Dinas Sosial, Pemberdayaan Perempuan dan Perlindungan Anak	P.C Unit	2015	24.857.102,98	Dinas Kesehatan Pengendalian Penduduk dan Keluarga Berencana
Dinas Sosial, Pemberdayaan Perempuan dan Perlindungan Anak	P.C Unit	2015	24.857.102,98	Dinas Kesehatan Pengendalian Penduduk dan Keluarga Berencana
Dinas Sosial, Pemberdayaan Perempuan dan Perlindungan Anak	P.C Unit	2015	24.857.102,98	Dinas Kesehatan Pengendalian Penduduk dan Keluarga Berencana
Dinas Sosial, Pemberdayaan Perempuan dan Perlindungan Anak	P.C Unit	2015	24.857.102,98	Dinas Kesehatan Pengendalian Penduduk dan Keluarga Berencana
Dinas Sosial, Pemberdayaan Perempuan dan Perlindungan Anak	P.C Unit	2015	24.857.102,98	Dinas Kesehatan Pengendalian Penduduk dan Keluarga Berencana
Dinas Sosial, Pemberdayaan Perempuan dan Perlindungan Anak	P.C Unit	2015	24.857.102,98	Dinas Kesehatan Pengendalian Penduduk dan Keluarga Berencana
Dinas Sosial, Pemberdayaan Perempuan dan Perlindungan Anak	P.C Unit	2015	24.857.102,98	Dinas Kesehatan Pengendalian Penduduk dan Keluarga Berencana
Dinas Sosial, Pemberdayaan Perempuan dan Perlindungan Anak	P.C Unit	2020	20.305.857,60	Dinas Kesehatan Pengendalian Penduduk dan Keluarga Berencana



Perlindungan Anak				Berencana
Dinas Sosial, Pemberdayaan Perempuan dan Perlindungan Anak	P.C Unit	2020	17.257.690,52	Dinas Kesehatan Pengendalian Penduduk dan Keluarga Berencana
Dinas Sosial, Pemberdayaan Perempuan dan Perlindungan Anak	LAPTOP	2015	25.211.255,83	Dinas Kesehatan Pengendalian Penduduk dan Keluarga Berencana
Dinas Sosial, Pemberdayaan Perempuan dan Perlindungan Anak	LAPTOP	2015	25.211.255,83	Dinas Kesehatan Pengendalian Penduduk dan Keluarga Berencana
Dinas Sosial, Pemberdayaan Perempuan dan Perlindungan Anak	LAPTOP	2015	25.211.255,83	Dinas Kesehatan Pengendalian Penduduk dan Keluarga Berencana
Dinas Sosial, Pemberdayaan Perempuan dan Perlindungan Anak	LAPTOP	2015	25.211.255,83	Dinas Kesehatan Pengendalian Penduduk dan Keluarga Berencana
Dinas Sosial, Pemberdayaan Perempuan dan Perlindungan Anak	LAPTOP	2015	25.211.255,83	Dinas Kesehatan Pengendalian Penduduk dan Keluarga Berencana
Dinas Sosial, Pemberdayaan Perempuan dan Perlindungan Anak	NOTE BOOK	2019	7.090.872,57	Dinas Kesehatan Pengendalian Penduduk dan Keluarga Berencana
Dinas Sosial, Pemberdayaan Perempuan dan Perlindungan Anak	NOTE BOOK	2019	9.066.187,07	Dinas Kesehatan Pengendalian Penduduk dan Keluarga Berencana
Dinas Sosial, Pemberdayaan Perempuan dan Perlindungan Anak	Printer (Peralatan Personal Komputer)	2015	2.712.464,11	Dinas Kesehatan Pengendalian Penduduk dan Keluarga Berencana
Dinas Sosial, Pemberdayaan Perempuan dan Perlindungan Anak	Printer (Peralatan Personal Komputer)	2019	3.545.436,28	Dinas Kesehatan Pengendalian Penduduk dan Keluarga Berencana
Dinas Sosial, Pemberdayaan Perempuan dan Perlindungan Anak	Printer (Peralatan Personal Komputer)	2019	3.038.945,39	Dinas Kesehatan Pengendalian Penduduk dan Keluarga Berencana
<b>Jumlah</b>			<b>363.073.453,55</b>	

**Tabel 139. Mutasi Aset Tetap Komputer**

Nama SKPD	Jenis/Merk TIPE	Tahun Perolehan	Harga Perolehan	Mutasi Ke
Dinas Pertanian dan Pangan	Tablet PC	2020	15.055.473,13	Sekretariat Daerah
Dinas Pertanian dan Pangan	Laptop	2015	8.675.000,00	Dinas Perumahan Rakyat dan Kawasan Permukiman, Pertanahan dan Lingkungan Hidup
<b>Jumlah</b>			<b>23.730.473,13</b>	

**Tabel 140. Mutasi Aset Tetap Komputer**

Nama SKPD	Jenis/Merk TIPE	Tahun Perolehan	Harga Perolehan	Mutasi Ke
Kecamatan	Laptop	2015	12.503.656,00	Bappeda



Putussibau Selatan			
<b>Jumlah</b>		<b>12.503.656,00</b>	

- c. Kapitalisasi/Atribusi/Penunjang aset tetap Peralatan dan Mesin Alat komputer tahun 2022 sebesar Rp44.077.774,68 terdiri dari beberapa SKPD dengan rincian sebagai berikut:

**Tabel 141. Rincian Kapitalisasi/Atribusi/Penunjang aset tetap Peralatan dan Mesin  
Alat komputer**

No	SKPD	Kapitalisasi/Atribusi/ Penunjang
1	Dinas Kesehatan, Pengendalian Penduduk dan Keluarga Berencana	825.290,59
2	Dinas Pekerjaan Umum dan Penataan Ruang	23.144,26
3	Dinas Perhubungan	190.001,47
4	Dinas Komunikasi dan Informatika dan Statistik	899.646,75
5	Dinas Perumahan Rakyat dan Kawasan Permukiman, Pertanahan dan Lingkungan Hidup	639.811,17
6	Dinas Kependudukan dan Pencatatan Sipil	1.212.649,59
7	Dinas Koperasi, Usaha Kecil, Menengah dan Perdagangan	680.000,00
8	Kantor Satuan Polisi Pamong Praja	680.000,00
9	Sekretariat DPRD	136.140,49
10	Badan Keuangan dan Aset Daerah	2.834.174,73
11	Badan Kepegawaian dan Pengembangan SDM	2.667.375,78
12	Inspektorat Kabupaten	4.232.853,03
13	Dinas Perpustakaan dan Kearsipan	26.740,42
14	Kecamatan Hulu Gurung	983.160,27
15	Kecamatan Selimbau	625.027,27
16	Kecamatan Batang Lupa	2.062.321,14
17	Kecamatan Suhaid	1.446.243,90
18	Kecamatan Seberuang	637.763,98
19	Kecamatan Silat Hulu	3.270.985,00
20	Badan Kesatuan Bangsa dan Politik	5.400.000,00
21	Badan Pengelola Perbatasan Daerah	1.183.025,27
22	Dinas Pemberdayaan Masyarakat dan Desa	64.760,06
23	Dinas Pertanian dan Pangan	5.631.002,88
24	Dinas Perikanan	2.427.235,38
25	Dinas Tenaga Kerja, Perindustrian dan Transmigrasi	5.298.421,25
<b>Jumlah Total</b>		<b>44.077.774,68</b>

- d. Reklasifikasi Masuk aset tetap Peralatan dan Mesin Alat komputer tahun 2022 sebesar Rp362.435.545,37 terdiri dari beberapa SKPD antara lain: Dinas Pekerjaan Umum dan Penataan Ruang sebesar Rp244.969.274,01 Dinas Perhubungan sebesar Rp20.153.248,87 Dinas Perumahan Rakyat Dan Kawasan Permukiman, Pertanahan dan Lingkungan Hidup sebesar Rp23.713.005,41 Dinas Pemuda dan Pariwisata sebesar Rp24.633.466,85 Inspektorat Kabupaten sebesar Rp16.607.146,97 Kecamatan Selimbau sebesar Rp925.820,00 Dinas Pertanian, Tanaman Pangan dan Peternakan sebesar Rp31.433.583,25.
- e. Belanja Jasa ke Modal aset tetap Peralatan dan Mesin Alat komputer tahun 2022 sebesar Rp101.565.000,00 pada Dinas Pertanian, Tanaman Pangan dan Peternakan dengan rincian:
- 1) Laptop Infinix tahun 2022 sebanyak 7 Unit x Rp6.660.000,00 =



Rp46.620.000,00

- 2) Printer Canon G1010 2 unit x Rp2.220.000,00 = Rp4.440.000,00
  - 3) Printer Canon G1010 2 Unit x Rp2.220.000,00 = Rp4.440.000,00
  - 4) Laptop Acer 3 Unit x Rp6.660.000,00 = Rp19.980.000,00
  - 5) Laptop Acer 5 Unit x Rp5.217.000,00 = Rp26.085.000,00
- f. Koreksi Tambah sebesar Rp0,24 sebagai nilai atas pembulatan nilai desimal pada aset tetap Peralatan dan Mesin Alat komputer tahun 2022.
- g. Reklasifikasi Kurang tahun 2022 sebesar (Rp525.289.341,53) Dinas Perumahan Rakyat dan Kawasan Permukiman, Pertanahan dan Lingkungan Hidup sebesar (Rp72.940.472,80) Reklasifikasi Ke alat Studio reklasifikasi ke aset lain-lain. Dinas Penanaman Modal dan Pelayanan Perizinan Terpadu sebesar (Rp21.041.966,67) aset tersebut direklasifikasi ke aset lain-lain. Sekretariat Daerah sebesar (Rp322.162.902,06) aset peralatan computer direklasifikasi ke aset lain-lain. Sekretariat DPRD sebesar (Rp13.675.000,00) aset peralatan computer direklasifikasi ke aset lain-lain. Badan Pendapatan Daerah sebesar (Rp3.631.250,00) aset berpindah ke aset lain-lain. Kecamatan Putussibau Utara sebesar (Rp27.700.000,00) pindah ke aset lain-lain. Kecamatan Kalis sebesar (Rp13.800.000,00) pindah ke aset lain-lain. Kecamatan Badau sebesar (Rp15.000.000,00) pindah ke aset lain-lain. Kecamatan Suhaidd sebesar (Rp7.237.750,00) aset tersebut pindah ke aset lain-lain. Kec. Seberuang sebesar (Rp28.100.000,00) aset peralatan komputer direklasifikasi ke aset lain-lain.
- h. Ekstrakomptabel aset tetap Peralatan dan Mesin Alat komputer tahun 2022 sebesar (Rp6.140.189,62) pada Dinas Pendidikan dan Kebudayaan sebesar (Rp800.000,00) Kecamatan Hulu Gurung sebesar (Rp5.340.189,62).
- i. Ekstrakomptabel BOS aset tetap Peralatan dan Mesin Alat komputer tahun 2022 sebesar (Rp16.748.400,00) pada Dinas Pendidikan dan Kebudayaan.

## 7. Aset Tetap Peralatan dan Mesin Alat Studio dan Komunikasi

Saldo Aset Tetap Alat Studio dan Komunikasi per 31 Desember 2022 sebesar Rp13.093.169.695,59 (*Audited*) dan Saldo per 31 Desember 2021 (*Audited*) sebesar Rp12.094.543.342,88 Dimana selama TA 2021 Pemerintah Daerah Kabupaten Kapuas Hulu mengakui Penambahan Aset Tetap Alat Studio dan Komunikasi dari Realisasi Belanja Modal sebesar Rp878.466.470,00. Dan selama Tahun berjalan tersebut juga terjadi kegiatan Mutasi Aset Tetap dan Koreksi bertambah maupun Koreksi berkurang dengan rincian sebagai berikut:

Rincian peralatan dan mesin alat studio dan komunikasi per 31 Desember 2022 dan 2021 dengan uraian sebagai berikut:

**Tabel 142. Mutasi Peralatan dan Mesin Alat Studio dan Komunikasi Tahun 2022 dan 2021**

Uraian		Saldo 2022	Saldo 2021
<b>Saldo Awal</b>		<b>12.094.543.342,88</b>	<b>12.042.050.965,19</b>
<b>Penambahan</b>		<b>1.589.353.267,73</b>	<b>934.693.348,11</b>
1	Belanja Modal	878.466.470,00	892.984.510,00
2	Mutasi Masuk	297.266.341,70	27.730.958,39
3	Kapitalisasi/Atribusi/Penunjang	10.456.371,86	5.337.879,72





4	Reklasifikasi Masuk	381.272.484,17	8.640.000,00
5	Belanja Jasa ke Modal	21.891.600,00	0,00
6	Koreksi Tambah	0,01	0,00
<b>Pengurangan</b>		<b>(590.726.915,03)</b>	<b>(882.200.970,42)</b>
8	Mutasi Keluar	(297.266.341,70)	(27.730.958,39)
9	Reklasifikasi Kurang	(249.891.012,37)	(740.860.093,24)
10	Ekstrakomptabel	(18.788.560,96)	(113.609.918,79)
11	Ekstrakomptabel BOS	(24.781.000,00)	0,00
<b>Saldo Akhir</b>		<b>13.093.169.695,58</b>	<b>12.094.543.342,88</b>

Rekapitulasi Koreksi dan Mutasi Aset Tetap Peralatan dan Mesin Alat Studio dan Komunikasi dapat dilihat pada **Lampiran 13**.

Penjelasan koreksi aset tetap Peralatan dan Mesin Alat-alat Studio dan Komunikasi dengan uraian sebagai berikut:

- a. Belanja Modal Peralatan dan Mesin Alat-alat Studio dan Komunikasi adalah sebesar Rp878.466.470,00 yang terdapat pada beberapa SKPD dengan uraian sebagai berikut:

**Tabel 143. Rincian Belanja Modal Peralatan dan Mesin Alat-alat Studio dan Komunikasi**

No	SKPD	Realisasi 2022
1	Dinas Pendidikan dan Kebudayaan	15.950.000,00
2	Dinas Kesehatan, Pengendalian Penduduk dan Keluarga Berencana	109.170.000,00
3	Dinas Komunikasi dan Informatika dan Statistik	190.245.000,00
4	Dinas Kependudukan dan Pencatatan Sipil	58.000.000,00
5	Sekretariat Daerah	361.799.400,00
6	Sekretariat DPRD	24.955.000,00
7	Badan Kepegawaian dan Pengembangan SDM	3.900.000,00
8	Inspektorat Kabupaten	15.400.000,00
9	Kecamatan Embaloh Hulu	6.999.660,00
10	Kecamatan Mentebah	15.500.000,00
11	Kecamatan Selimbau	7.950.000,00
12	Kecamatan Empanang	14.700.000,00
13	Kecamatan Puring Kencana	16.983.000,00
14	Kecamatan Suhaid	3.025.000,00
15	Dinas Pertanian dan Pangan	33.889.410,00
<b>Jumlah Total</b>		<b>878.466.470,00</b>

- b. Mutasi Masuk peralatan dan mesin alat-alat studio dan komunikasi berdasarkan Surat Persetujuan Mutasi Semester 2 NOMOR: 030/3176/BKAD/ASD tanggal 9 Desember 2022 dan Surat Persetujuan Mutasi Semester 1 Nomor 030/1482/BKAD/ASD tanggal 8 Juni 2022 sebesar Rp297.266.341,70 dengan rincian mutasi sebagai berikut:

**Tabel 144. Aset Tetap Peralatan dan Mesin Alat Studio dan Komunikasi**

Nama SKPD	Jenis/Merk TIPE	Tahun Perolehan	Harga Perolehan	Mutasi Ke
Dinas Pekerjaan Umum dan Penataan Ruang	MICROPHON E/BOOM STAND	2018	1.307.917,00	Sekretariat Daerah
Dinas Pekerjaan Umum dan Penataan Ruang	POWER AMPLIFIER	2018	9.007.917,00	Sekretariat Daerah



Dinas Pekerjaan Umum dan Penataan Ruang	MICROPHONE CABLE	2018	1.307.917,00	Sekretariat Daerah
Dinas Pekerjaan Umum dan Penataan Ruang	CABLE	2018	1.407.917,00	Sekretariat Daerah
Dinas Pekerjaan Umum dan Penataan Ruang	SPEAKER	2018	10.607.917,00	Sekretariat Daerah
Dinas Pekerjaan Umum dan Penataan Ruang	TELEVISI (ALAT STUDIO KOMUNIKASI)	2014	9.900.000,00	Badan Pendapatan Daerah
Dinas Pekerjaan Umum dan Penataan Ruang	TELEVISI (ALAT STUDIO KOMUNIKASI)	2020	14.999.850,00	Sekretariat Daerah
Dinas Pekerjaan Umum dan Penataan Ruang	VIDEO MIXER	2018	6.807.917,00	Sekretariat Daerah
Dinas Pekerjaan Umum dan Penataan Ruang	CAMERA DIGITAL	2013	9.990.000,00	Sekretariat Daerah
Dinas Pekerjaan Umum dan Penataan Ruang	CAMERA DIGITAL	2015	89.222.589,50	Sekretariat Daerah
Dinas Pekerjaan Umum dan Penataan Ruang	CAMERA DIGITAL	2015	3.753.030,93	Sekretariat Daerah
Dinas Pekerjaan Umum dan Penataan Ruang	CAMERA DIGITAL	2015	3.753.030,93	Sekretariat Daerah
Dinas Pekerjaan Umum dan Penataan Ruang	CAMERA DIGITAL	2015	3.753.030,93	Sekretariat Daerah
Dinas Pekerjaan Umum dan Penataan Ruang	CAMERA DIGITAL	2016	5.540.307,41	Dinas Koperasi Usaha Kecil dan Menengah
<b>Jumlah</b>			<b>171.359.341,70</b>	

**Tabel 145. Aset Tetap Peralatan dan Mesin Alat Studio dan Komunikasi**

Nama SKPD	Jenis/Merk TIPE	Tahun Perolehan	Harga Perolehan	Mutasi Ke
Dinas Sosial, Pemberdayaan Perempuan dan Perlindungan Anak	Infocus (Alat Studio Komunikasi)	2015	20.984.500,00	Dinas Kesehatan Pengendalian Penduduk dan Keluarga Berencana
Dinas Sosial, Pemberdayaan Perempuan dan Perlindungan Anak	Infocus (Alat Studio Komunikasi)	2015	20.984.500,00	Dinas Kesehatan Pengendalian Penduduk dan Keluarga Berencana
Dinas Sosial, Pemberdayaan Perempuan dan Perlindungan Anak	Infocus (Alat Studio Komunikasi)	2015	20.984.500,00	Dinas Kesehatan Pengendalian Penduduk dan Keluarga Berencana
Dinas Sosial, Pemberdayaan Perempuan dan Perlindungan Anak	Infocus (Alat Studio Komunikasi)	2015	20.984.500,00	Dinas Kesehatan Pengendalian Penduduk dan Keluarga Berencana
Dinas Sosial, Pemberdayaan Perempuan dan Perlindungan Anak	Infocus (Alat Studio Komunikasi)	2015	20.984.500,00	Dinas Kesehatan Pengendalian Penduduk dan Keluarga Berencana



Dinas Sosial, Pemberdayaan Perempuan dan Perlindungan Anak	Infocus (Alat Studio Komunikasi)	2015	20.984.500,00	Dinas Kesehatan Pengendalian Penduduk dan Keluarga Berencana
<b>Jumlah</b>			<b>125.907.000,00</b>	

- c. Kapitalisasi/Atribusi/Penunjang Peralatan dan Mesin Alat-alat Studio dan Komunikasi sebesar Rp10.456.371,86 dengan uraian sebagai berikut:

**Tabel 146. Aset Rincian Kapitalisasi/Atribusi/Penunjang Peralatan dan Mesin Alat-alat Studio dan Komunikasi**

No	Uraian	Kapitalisasi/Atribusi Penunjang
1	Dinas Kesehatan, Pengendalian Penduduk dan Keluarga Berencana	56.950,50
2	Dinas Komunikasi dan Informatika dan Statistik	3.720.562,08
3	Dinas Kependudukan dan Pencatatan Sipil	235.523,50
4	Sekretariat DPRD	31.633,02
5	Badan Kepegawaian dan Pengembangan SDM	24.432,67
6	Inspektorat Kabupaten	1.207.146,97
7	Kecamatan Mentebah	1.534.951,46
8	Kecamatan Selimbau	257.217,36
9	Kecamatan Puring Kencana	1.459.459,46
10	Kecamatan Suhaid	182.439,02
11	Dinas Pertanian, Tanaman Pangan dan Peternakan	1.746.055,83
	<b>Jumlah Total</b>	<b>10.456.371,87</b>

- d. Reklasifikasi Masuk peralatan dan mesin alat-alat studio dan komunikasi tahun 2022 sebesar Rp381.272.484,17 terdiri dari belanja reklasifikasi pada dinas Pendidikan dan Kebudayaan melalui reklasifikasi dana BOS sebesar Rp370.786.242,00 dari Dinas Perumahan Rakyat dan Kawasan Permukiman, Pertanahan dan Lingkungan Hidup sebesar Rp6.079.722,17 reklasifikasi masuk dari peralatan Komputer dan Kecamatan Selimbau sebesar Rp4.406.520,00.
- e. Belanja Jasa ke Modal peralatan dan mesin alat-alat studio dan komunikasi tahun 2022 sebesar Rp21.891.600,00 pada Dinas Pertanian, Tanaman Pangan dan Peternakan dengan rincian : Alat Komunikasi Satelit Turaya X5 Touch 1 Unit sebesar Rp11.280.000,00. Perangkat pengeras suara (*wireless, megaphone/microphone*) Dat DT-820QD 2 Unit sebesar Rp5.217.000,00. Perangkat pengeras suara (*wireless, megaphone/microphone*) Dat DT-820QD 2 Unit sebesar Rp3.063.600,00 Perangkat pengeras suara (*wireless, megaphone/microphone*) 2 Unit sebesar Rp2.331.000,00.
- f. Koreksi Tambah sebesar Rp0,01 sebagai nilai pembulatan pada angka desimal.
- g. Reklasifikasi Kurang pada peralatan dan mesin alat-alat studio dan komunikasi tahun 2022 sebesar (Rp249.891.012,37) pada Dinas Komunikasi dan Informatika dan Statistik sebesar (Rp18.953.558,83), Dinas Perumahan Rakyat Dan Kawasan Permukiman, Pertanahan Dan Lingkungan Hidup sebesar (Rp31.027.700,00), Sekretariat Daerah sebesar (Rp109.784.777,60), Sekretariat DPRD sebesar (Rp29.470.508,36), Inspektorat Kabupaten sebesar (Rp16.607.146,97), Kecamatan Selimbau sebesar (Rp12.613.737,36), serta Dinas Pertanian, Tanaman



Pangan dan Peternakan sebesar (Rp31.433.583,25).

- h. Ekstrakomptabel dan Ekstrakomptabel Bos pada peralatan dan mesin alat-alat studio dan komunikasi tahun 2022 sebesar (Rp43.569.560,96) pada SKPD Dinas Pendidikan dan Kebudayaan sebesar (Rp1.620.600,00) dari APBD dan sebesar (Rp24.781.000,00) dari APBN (BOS Pusat). Dinas Komunikasi dan Informatika dan Statistik sebesar (Rp1.570.117,30), Sekretariat Daerah sebesar (Rp15.072.990,00), dan Kecamatan Suhaid sebesar (Rp524.853,66).

#### 8. Aset Tetap Peralatan dan Mesin Alat-alat Kedokteran

Saldo Aset Tetap Alat Kedokteran per 31 Desember 2022 sebesar Rp110.333.739.771,69 (*Audited*) dan saldo per 31 Desember 2021 sebesar Rp104.930.538.076,89 (*Audited*). Pada TA 2022 Pemerintah Daerah Kabupaten Kapuas Hulu mengakui penambahan Aset Tetap Alat Kedokteran dari Realisasi Belanja Modal sebesar Rp5.519.699.487,00. Selain itu juga terjadi mutasi Aset Tetap dan koreksi bertambah maupun Koreksi berkurang dengan rincian sebagai berikut:

**Tabel 147. Mutasi Aset Tetap Peralatan dan Mesin Alat-alat Kedokteran Tahun 2022 dan 2021**

Uraian		Saldo 2022	Saldo 2021
<b>Saldo Awal</b>		<b>104.930.538.076,89</b>	<b>93.896.074.402,58</b>
<b>Penambahan</b>		<b>5.522.572.252,44</b>	<b>11.759.408.083,22</b>
1	Belanja Modal	5.519.699.487,00	11.757.335.980,00
2	Kapitalisasi/Atribusi/Penunjang	2.872.765,44	2.072.103,22
<b>Pengurangan</b>		<b>(119.370.557,64)</b>	<b>(724.944.408,91)</b>
3	Reklasifikasi Kurang	(100.052.166,80)	0,00
4	Ekstrakomptabel	(19.318.390,84)	(31.458.275,51)
5	Koreksi Kurang	0,00	(693.486.133,40)
<b>Saldo Akhir</b>		<b>110.333.739.771,69</b>	<b>104.930.538.076,89</b>

*Rekapitulasi Koreksi dan Mutasi Aset Tetap Peralatan dan Mesin Alat-alat Kedokteran dapat dilihat pada Lampiran 14.*

Penjelasan koreksi dan mutasi Aset Tetap Peralatan dan Mesin Alat-alat Kedokteran dengan uraian sebagai berikut:

- a. Belanja Modal Aset Tetap Peralatan dan Mesin Alat-alat Kedokteran tahun 2022 sebesar Rp5.519.699.487,00 terdiri dari belanja modal APBD sebesar Rp5.506.884.487,00 dan APBN BOS PUSAT sebesar Rp12.815.000,00 adapun rincian terdiri dari beberapa SKPD antara lain : Dinas Kesehatan, Pengendalian Penduduk dan Keluarga Berencana sebesar Rp5.506.884.487,00 dan Dinas Pendidikan dan Kebudayaan sebesar Rp12.815.000,00.
- b. Kapitalisasi/Atribusi/Penunjang Aset Tetap Peralatan dan Mesin Alat-alat Kedokteran tahun 2022 sebesar Rp2.872.765,44 pada SKPD Dinas Kesehatan, Pengendalian Penduduk dan Keluarga Berencana.
- c. Reklasifikasi Kurang Aset Tetap Peralatan dan Mesin Alat-alat Kedokteran tahun 2022 sebesar (Rp100.052.166,80) pada SKPD Dinas Kesehatan, Pengendalian Penduduk dan Keluarga Berencana reklasifikasi ke alat bengkel dan alat ukur.
- d. Ekstrakomptabel Aset Tetap Peralatan dan Mesin Alat-alat Kedokteran tahun 2022 sebesar (Rp19.318.390,84) pada SKPD Dinas Pendidikan dan Kebudayaan sebesar (Rp12.815.000,00) dan Dinas Kesehatan, Pengendalian Penduduk dan



Keluarga Berencana sebesar (Rp6.503.390,84).

## 9. Aset Tetap Peralatan dan Mesin Alat-alat Laboratorium

Saldo Aset Tetap Alat Laboratorium per 31 Desember 2022 sebesar Rp21.361.752.835,00 (*Audited*) dan saldo per 31 Desember 2021 sebesar Rp21.075.153.926,46 (*Audited*). Pada TA 2022 Pemerintah Kabupaten Kapuas Hulu mengakui penambahan Aset Tetap Alat Laboratorium dari realisasi Belanja Modal sebesar Rp1.606.000.000,00, selain itu juga terjadi mutasi Aset Tetap dan koreksi bertambah maupun koreksi berkurang dengan rincian sebagai berikut:

**Tabel 148. Mutasi Aset Tetap Peralatan dan Mesin- Alat Laboratorium Tahun 2022 dan 2021**

Uraian		Saldo 2022	Saldo 2021
<b>Saldo Awal</b>		<b>21.075.153.926,46</b>	<b>18.206.244.580,57</b>
<b>Penambahan</b>		<b>1.802.407.580,76</b>	<b>2.891.833.850,39</b>
1	Belanja Modal	1.617.906.000,00	2.153.783.900,00
2	Kapitalisasi/Atribusi/Penunjang	9.208.750,50	1.693.981,71
3	Reklasifikasi Masuk	175.292.830,26	736.355.968,68
<b>Pengurangan</b>		<b>(1.515.808.672,22)</b>	<b>(22.924.504,50)</b>
4	Reklasifikasi Kurang	(1.414.105.482,39)	0,00
5	Ekstrakomptabel	(25.091.395,79)	(22.924.504,50)
6	Koreksi Kurang	(76.611.794,04)	0,00
<b>Saldo Akhir</b>		<b>21.361.752.835,00</b>	<b>21.075.153.926,46</b>

*Rekapitulasi Koreksi dan Mutasi Aset Tetap Peralatan dan Mesin Alat Laboratorium dapat dilihat pada **Lampiran 15**.*

Penjelasan koreksi dan mutasi Aset Tetap Peralatan dan Mesin Alat-alat Laboratorium dengan uraian sebagai berikut:

- Realisasi Belanja Modal Aset Tetap Peralatan dan Mesin Alat-alat Laboratorium sebesar Rp1.617.906.000,00 realisasi tersebut pada SKPD Dinas Pendidikan dan Kebudayaan dana BOS sebesar Rp11.906.000,00. Dinas Perumahan Rakyat dan Kawasan Permukiman, Pertanahan dan Lingkungan Hidup sebesar Rp1.606.000.000,00.
- Kapitalisasi/Atribusi/Penunjang Aset Tetap Peralatan dan Mesin Alat-alat Laboratorium sebesar Rp9.208.750,50 pada Dinas Perumahan Rakyat dan Kawasan Permukiman, Pertanahan dan Lingkungan Hidup.
- Reklasifikasi Masuk Aset Tetap Peralatan dan Mesin Alat-alat Laboratorium sebesar Rp175.292.830,26 pada Dinas Kesehatan, Pengendalian Penduduk dan Keluarga Berencana sebesar Rp119.862.495,83 reklasifikasi bertambah dari alat kedokteran Dinas Perikanan sebesar Rp55.430.334,43 reklasifikasi masuk dari alat Pertanian.
- Reklasifikasi Kurang Aset Tetap Peralatan dan Mesin Alat-alat Laboratorium sebesar (Rp1.414.105.482,39) pada Dinas Perumahan Rakyat dan Kawasan Permukiman, Pertanahan dan Lingkungan Hidup aset tersebut Reklasifikasi Keluar Ke alat Rumah tangga dan Komputer dan ke Reklasifikasi ke aset lain-lain.
- Ekstrakomptabel Aset Tetap Peralatan dan Mesin Alat-alat Laboratorium sebesar (Rp25.091.395,79) pada Dinas Perumahan Rakyat dan Kawasan Permukiman,



Pertanahan dan Lingkungan Hidup sebesar (Rp65.281,02), serta Dinas Perikanan sebesar (Rp25.026.114,77).

- f. Koreksi Kurang Aset Tetap Peralatan dan Mesin Alat-alat Laboratorium sebesar (Rp76.611.794,04) pada Dinas Pendidikan dan Kebudayaan (Rp0,02), Dinas Perumahan Rakyat dan Kawasan Permukiman, Pertanahan dan Lingkungan Hidup sebesar (Rp75.611.794,02), serta Kecamatan Bunut Hilir sebesar (Rp1.000.000,00).

#### 10. Aset Tetap Peralatan dan Mesin Alat-alat Praktek

Saldo Aset Tetap Peralatan dan Mesin Alat-alat Praktek per 31 Desember 2022 sebesar Rp7.130.959.130,21 (*Audited*) dan saldo per 31 Desember 2021 sebesar Rp7.115.623.499,05 (*Audited*). Pada TA 2022 Pemerintah Kabupaten Kapuas Hulu mengakui Penambahan Aset Tetap Peralatan dan Mesin Alat-alat Praktek dari Realisasi Belanja Modal sebesar Rp16.650.000,00 dari dana BOS Pusat, selain itu juga terjadi mutasi Aset Tetap dan koreksi bertambah maupun koreksi berkurang dengan rincian sebagai berikut:

**Tabel 149. Mutasi Aset Tetap Peralatan dan Mesin- Alat-alat Praktek Tahun 2022 dan 2021**

Uraian		Saldo 2022	Saldo 2021
<b>Saldo Awal</b>		<b>7.115.623.499,05</b>	<b>5.765.719.982,63</b>
<b>Penambahan</b>		<b>53.400.000,00</b>	<b>1.525.317.390,00</b>
1	Belanja Modal	16.650.000,00	1.525.317.390,00
2	Reklasifikasi Masuk	36.750.000,00	0,00
<b>Pengurangan</b>		<b>(38.064.368,84)</b>	<b>(175.413.873,58)</b>
3	Reklasifikasi Kurang	(11.153.743,50)	(34.661.595,00)
4	Ekstrakomptabel	(3.068.006,61)	(140.752.278,58)
5	Koreksi Kurang	(23.842.618,73)	0,00
<b>Saldo Akhir</b>		<b>7.130.959.130,21</b>	<b>7.115.623.499,05</b>

*Rekapitulasi Koreksi dan Mutasi Aset Tetap Peralatan dan Mesin Alat-alat Praktek dapat dilihat pada **Lampiran 16**.*

Penjelasan Mutasi Aset Tetap Peralatan dan Mesin Alat-alat Praktek tahun 2022 dengan uraian sebagai berikut:

- Realisasi Belanja Modal sebesar Rp16.650.000,00 pada Dinas Pendidikan dan Kebudayaan menggunakan dan BOS Pusat.
- Reklasifikasi Masuk Aset Tetap Peralatan dan Mesin- Alat-alat Praktek tahun 2022 sebesar Rp36.750.000,00 pada Dinas Pendidikan dan Kebudayaan reklasifikasi masuk dari Alat Kantor dan Rumah Tangga.
- Reklasifikasi Kurang Aset Tetap Peralatan dan Mesin-Alat-alat Praktek tahun 2022 sebesar (Rp11.153.743,50) pada Dinas Perikanan reklasifikasi ke Alat Bengkel dan Alat Ukur.
- Ekstrakomptabel Aset Tetap Peralatan dan Mesin-Alat-alat Praktek tahun 2022 sebesar (Rp3.068.006,61) pada Dinas Pendidikan dan Kebudayaan sebesar (Rp2.750.000,00), dan Dinas Perikanan sebesar (Rp318.006,61).
- Koreksi Kurang Aset Tetap Peralatan dan Mesin-Alat-alat Praktek tahun 2022 sebesar (Rp23.842.618,73) pada Dinas Pendidikan dan Kebudayaan sebesar (Rp0,02) sebagai nilai pembulatan angka desimal, dan Dinas Perikanan sebesar





(Rp23.842.618,71).

#### 11. Aset Tetap Peralatan dan Mesin Alat-Alat Keamanan

Saldo Peralatan dan Mesin Alat-Alat Keamanan per 31 Desember 2022 (*Audited*) sebesar Rp66.806.439,69 dan per 31 Desember 2021 (*Audited*) sebesar Rp66.806.439,69 tidak terdapat kenaikan dan penurunan aset alat-alat keamanan tahun 2022 dibandingkan dengan tahun 2021. Mutasi Aset Tetap Peralatan dan Mesin Alat-Alat Keamanan dengan uraian sebagai berikut:

**Tabel 150. Mutasi Aset Tetap Peralatan dan Mesin Alat Keamanan Tahun 2022 dan 2021**

Uraian		Saldo 2022	Saldo 2021
<b>Saldo Awal</b>		<b>66.806.439,69</b>	<b>57.540.939,69</b>
<b>Penambahan</b>		<b>94.810.764,46</b>	<b>116.003.158,61</b>
1	Belanja Modal	94.445.500,00	115.183.000,00
2	Kapitalisasi/Atribusi/Penunjang	365.264,46	820.158,61
<b>Pengurangan</b>		<b>(94.810.764,46)</b>	<b>(106.737.658,61)</b>
3	Reklasifikasi Kurang	(90.315.264,46)	(22.952.043,25)
4	Ekstrakomptabel	(4.495.500,00)	(83.785.615,36)
<b>Saldo Akhir</b>		<b>66.806.439,69</b>	<b>66.806.439,69</b>

Rekapitulasi Koreksi dan Mutasi Aset Tetap Peralatan dan Mesin Alat Keamanan dapat dilihat pada **Lampiran 17**.

Penjelasan mutasi Aset Tetap Peralatan dan Mesin Alat-alat Keamanan dengan uraian sebagai berikut:

- Belanja Modal Aset Tetap Peralatan dan Mesin Alat Keamanan tahun 2022 sebesar Rp94.445.500,00 pada Dinas Kependudukan dan Pencatatan Sipil sebesar Rp89.950.000,00, dan Sekretariat Daerah sebesar Rp4.495.500,00.
- Kapitalisasi/attribusi/Penunjang Aset Tetap Peralatan dan Mesin Alat Keamanan tahun 2022 sebesar Rp365.264,46 pada Dinas Kependudukan dan Pencatatan Sipil.
- Reklasifikasi Kurang Aset Tetap Peralatan dan Mesin Alat Keamanan tahun 2022 sebesar (Rp90.315.264,46) pada Dinas Kependudukan dan Pencatatan Sipil.
- Ekstrakomptabel Aset Tetap Peralatan dan Mesin Alat Keamanan tahun 2022 sebesar (Rp4.495.500,00).

#### 12. Aset Tetap Peralatan dan Mesin Aset Tetap Rambu-Rambu

Saldo Aset Tetap Peralatan dan Mesin Aset Tetap Rambu-Rambu per 31 Desember 2022 (*Audited*) sebesar Rp6.734.454.161,71 dan per 31 Desember 2021 (*Audited*) sebesar Rp6.402.321.458,71 terdapat kenaikan sebesar Rp332.132.703,00 pada tahun 2022 dibandingkan dengan tahun 2021. Mutasi Aset Tetap Peralatan dan Mesin Rambu-Rambu dapat dijelaskan melalui tabel berikut:

**Tabel 151. Mutasi Aset Tetap Peralatan dan Mesin- Aset Tetap Rambu-Rambu Tahun 2022 dan 2021**

Uraian		Saldo 2022	Saldo 2021
<b>Saldo Awal</b>		<b>6.402.321.458,71</b>	<b>5.986.297.466,85</b>
<b>Penambahan</b>		<b>1.758.135.943,82</b>	<b>1.401.499.008,84</b>
1	Belanja Modal	1.743.022.000,00	1.215.067.995,97
2	Kapitalisasi/Atribusi/Penunjang	15.113.943,82	186.431.012,87



Pengurangan		(1.426.003.240,82)	(985.475.016,98)
3	Reklasifikasi Kurang	0,00	(985.475.016,98)
4	Koreksi Kurang	(1.426.003.240,82)	0,00
<b>Saldo Akhir</b>		<b>6.734.454.161,71</b>	<b>6.402.321.458,71</b>

Rekapitulasi Koreksi dan Mutasi Aset Tetap Peralatan dan Mesin Aset Tetap Rambu-Rambu dapat dilihat pada **Lampiran 18**.

Penjelasan mutasi Aset Tetap Peralatan dan Mesin-Aset Tetap Rambu-Rambu dengan uraian sebagai berikut:

- Belanja Modal Aset Tetap Peralatan dan Mesin Aset Tetap Rambu-Rambu sebesar Rp1.743.022.000,00 pada Dinas Perhubungan.
- Kapitalisasi/Atribusi/Penunjang Aset Tetap Peralatan dan Mesin Aset Tetap Rambu-Rambu sebesar Rp15.113.943,82 pada Dinas Perhubungan.
- Koreksi Kurang Aset Tetap Peralatan dan Mesin Aset Tetap Rambu-Rambu sebesar (Rp1.426.003.240,82).

### 13. Aset Tetap Peralatan dan Mesin Alat-alat Olah Raga

Saldo Aset Tetap Peralatan dan Mesin Aset Tetap Alat-alat Olah Raga per 31 Desember 2022 (*Audited*) sebesar Rp633.227.543,36 dan per 31 Desember 2021 (*Audited*) sebesar Rp173.880.000,00 terdapat kenaikan sebesar Rp459.347.543,36 pada tahun 2022 dibandingkan dengan tahun 2021. Mutasi Aset Tetap Peralatan dan Mesin Aset Tetap Alat-alat Olah Raga dengan uraian sebagai berikut:

**Tabel 152. Mutasi Aset Tetap Peralatan dan Mesin- Alat-Alat Olah Raga Tahun 2022 dan 2021**

Uraian		Saldo 2022	Saldo 2021
<b>Saldo Awal</b>		<b>173.880.000,00</b>	<b>173.880.000,00</b>
<b>Penambahan</b>		<b>473.116.593,36</b>	<b>0,00</b>
1	Belanja Modal	62.881.250,00	0,00
2	Reklasifikasi Masuk	410.235.343,36	0,00
<b>Pengurangan</b>		<b>(13.769.050,00)</b>	<b>0,00</b>
3	Ekstrakomptabel	(13.769.050,00)	0,00
<b>Saldo Akhir</b>		<b>633.227.543,36</b>	<b>173.880.000,00</b>

Rekapitulasi Koreksi dan Mutasi Aset Tetap Peralatan dan Mesin Alat-alat Olah Raga dapat dilihat pada **Lampiran 19**.

Penjelasan Mutasi Aset Tetap Peralatan dan Mesin Aset Tetap Alat-alat Olah Raga dengan uraian sebagai berikut:

- Belanja Modal Aset Tetap Peralatan dan Mesin Aset Tetap Alat-alat Olah Raga per 31 Desember 2022 sebesar Rp62.881.250,00 pada Dinas Pendidikan dan Kebudayaan khususnya pada anggaran APBN BOS PUSAT.
- Reklasifikasi Masuk Aset Tetap Peralatan dan Mesin Aset Tetap Alat-alat Olah Raga per 31 Desember 2022 sebesar Rp410.235.343,36 merupakan reklasifikasi masuk dari bangunan Gedung pada Dinas Pendidikan dan Kebudayaan.
- Ekstrakomptabel Aset Tetap Alat-alat Olah Raga per 31 Desember 2022 sebesar (Rp13.769.050,00) pada Dinas Pendidikan dan Kebudayaan.

### 14. Aset Tetap Peralatan dan Mesin - Alat Produksi, Pengolahan dan Pemurnian

Saldo Aset Tetap Peralatan dan Mesin Alat Produksi, Pengolahan dan Pemurnian per



31 Desember 2022 (*Audited*) sebesar Rp296.902.382,91 dan per 31 Desember 2021 (*Audited*) sebesar Rp296.902.382,91. Pada Tahun 2022 tidak terdapat kenaikan dan penurunan dibandingkan dengan tahun 2021. Mutasi Aset Tetap Peralatan dan Mesin Alat Produksi, Pengolahan dan Pemurnian terdapat pada SKPD Dinas Kesehatan, Pengendalian Penduduk dan Keluarga Berencana. Rekapitulasi Koreksi dan Mutasi Aset Tetap Peralatan dan Mesin Alat Produksi, Pengolahan dan Pemurnian dapat dilihat pada **Lampiran 20**.

**7.6.1.3.3 Aset Tetap Gedung dan Bangunan 1.470.064.233.742,98 1.445.137.248.165,99**

Kebijakan Akuntansi terkait Aset Tetap Gedung dan Bangunan terkait biaya perolehan Gedung dan Bangunan yang dapat dikapitalisasi ke dalam aset tetap antara lain, biaya perolehan atas Aset Tetap Gedung dan Bangunan menggambarkan jumlah pengeluaran yang telah dilakukan untuk memperoleh Gedung dan Bangunan tersebut sampai siap digunakan. Biaya ini antara lain meliputi harga pembelian, biaya pengangkutan, biaya instalasi, serta biaya langsung lainnya untuk memperoleh dan mempersiapkan sampai siap digunakan.

Saldo Aset Tetap Bangunan dan Gedung per 31 Desember 2022 (*Audited*) sebesar Rp1.470.064.233.742,98 dan per 31 Desember 2021 (*Audited*) sebesar Rp1.445.137.248.165,99 Mutasi Aset Tetap Gedung dan Bangunan tahun 2022 dengan uraian berikut:

**Tabel 153. Rincian Saldo Aset Tetap Gedung dan Bangunan per 31 Desember 2022 dan 2021**

No	Jenis Aset Tetap Gedung dan Bangunan	per 31 Desember 2022	per 31 Desember 2021	Naik/(Turun)
1	Bangunan dan Gedung Kantor, Mess, Rumdin, Fasum	1.443.013.721.104,66	1.420.056.009.105,94	22.957.711.998,72
2	Monumen dan Tugu	27.050.512.638,32	25.081.239.060,05	1.969.273.578,27
	<b>Jumlah</b>	<b>1.470.064.233.742,98</b>	<b>1.445.137.248.165,99</b>	<b>24.926.985.576,99</b>

Rincian Mutasi Aset Tetap Gedung dan Bangunan TA 2022 dengan uraian sebagai berikut:

**Tabel 154. Mutasi Aset Tetap Gedung dan Bangunan Tahun 2022**

Uraian		Saldo 2022
<b>Saldo Awal</b>		<b>1.445.137.248.165,99</b>
<b>Penambahan</b>		<b>135.338.096.526,25</b>
1	Belanja Modal	86.778.054.757,26
2	Mutasi Masuk	31.146.322.149,84
3	Kapitaliasi/atribusi/Penunjang	40.821.439,73
4	Reklasifikasi Masuk	7.997.119.871,79
5	Belanja Jasa ke Modal	2.157.538.013,63
6	Koreksi Tambah	2.999.500.623,00
7	Hibah masuk	4.218.739.671,00
<b>Pengurangan</b>		<b>(110.411.110.949,26)</b>
8	Mutasi Keluar	(31.412.735.800,18)
9	Reklas Kurang	(69.373.106.122,12)
10	Ekstrakomptabel	(105.893.000,00)
11	Koreksi Kurang	(635.182.935,44)
12	Penghapusan	(8.880.253.001,88)
13	Sebab Lain Karena Peraturan	(89,64)
14	Hibah Keluar	(3.940.000,00)
<b>Saldo Akhir</b>		<b>1.470.064.233.742,98</b>

Penjelasan rincian masih-masing jenis aset tetap Gedung dan Bangunan dengan uraian



sebagai berikut:

**1. Mutasi Aset Tetap Gedung dan Bangunan Kantor, Rumah Dinas/Jabatan, Mess dan Fasilitas Umum**

Saldo Aset Tetap Gedung dan Bangunan Kantor, Rumah Dinas/Jabatan, Mess dan Fasilitas Umum (Aset Tetap Bangunan Gedung) per 31 Desember 2022 Rp1.443.013.721.104,82 dan per 31 Desember 2021 sebesar Rp1.420.056.009.105,94. Rincian mutasi Aset Tetap Bangunan Gedung per 31 Desember 2022 dan per 31 Desember 2021 dengan uraian sebagai berikut:

**Tabel 155. Mutasi Aset Tetap Bangunan Gedung Tahun 2022 dan 2021**

Uraian		Saldo 2022	Saldo 2021
<b>Saldo Awal</b>		<b>1.420.056.009.105,94</b>	<b>1.277.905.924.635,57</b>
<b>Penambahan</b>		<b>132.449.568.132,02</b>	<b>229.438.893.243,34</b>
1	Belanja Modal	85.136.054.214,26	160.071.359.518,87
2	Mutasi Masuk	30.504.102.423,35	646.175.470,63
3	Kapitalisasi/Atribusi/Penunjang	40.821.439,73	353.414.681,77
4	Reklasifikasi Masuk	7.520.998.689,21	1.174.788.595,00
5	Belanja Jasa ke Modal	2.029.351.071,47	0,00
6	Koreksi Tambah	2.999.500.623,00	0,00
7	Hibah masuk	4.218.739.671,00	0,00
8	Dari KDP	0,00	67.193.154.977,07
<b>Pengurangan</b>		<b>(109.491.856.133,29)</b>	<b>(87.288.808.772,97)</b>
9	Mutasi Keluar	(30.504.102.423,35)	(646.175.470,63)
10	Reklas Kurang	(635.182.935,44)	(23.026.145.712,01)
11	Ekstrakomptabel	(48.803.000,00)	(37.892.898,59)
12	Penghapusan	(9.146.666.652,22)	(11.660.172.618,90)
13	Koreksi Kurang	(69.153.161.122,12)	(2.927.643.858,32)
14	Koreksi Desimal	(0,16)	
15	Ke KDP	(0,00)	(48.990.778.214,52)
16	Hibah keluar	(3.940.000,00)	0,00
<b>Saldo Akhir</b>		<b>1.443.013.721.104,66</b>	<b>1.420.056.009.105,94</b>

*Rekapitulasi Koreksi dan Mutasi Aset Tetap Gedung dan Bangunan dapat dilihat pada Lampiran 21.*

Penjelasan mutasi, koreksi dan reklasifikasi pada Aset Tetap Bangunan Gedung dengan uraian sebagai berikut:

- a. Realisasi Belanja Modal Aset Tetap Gedung dan Bangunan Kantor, Rumah dinas/jabatan, Mess dan Fasilitas Umum per SKPD dengan rincian sebagai berikut:

**Tabel 156. Realisasi Belanja Modal Aset Tetap Bangunan Gedung TA 2022**

No	SKPD	Realisasi 2022
1	Dinas Pendidikan dan Kebudayaan	13.459.422.926,47
2	Dinas Kesehatan, Pengendalian Penduduk dan Keluarga Berencana	7.175.821.500,00
3	Dinas Pekerjaan Umum dan Penataan Ruang	50.980.150.697,00
4	Dinas Perhubungan	1.402.535.173,79
5	Dinas Koperasi, Usaha Kecil, Menengah dan Perdagangan	18.571.988,00
6	Dinas Kepemudaan, Olah Raga dan Pariwisata	1.042.948.360,00
7	Sekretariat Daerah	855.695.000,00
8	Sekretariat DPRD	70.164.514,00



9	Dinas Perpustakaan dan Kearsipan	10.130.744.055,00
<b>Jumlah</b>		<b>85.136.054.214,26</b>

- b. Mutasi masuk Aset Tetap Bangunan Gedung sebesar Rp30.504.102.423,35 terdiri dari beberapa SKPD dengan rincian sebagai berikut:

**Tabel 157. Mutasi Masuk Aset Tetap Bangunan Gedung**

NAMA SKPD MUTASI KELUAR	TAHUN	HARGA PEROLEHAN	NAMA SKPD PENERIMA MUTASI
Dinas Pekerjaan Umum dan Penataan Ruang	2021	8.570.958.377,63	Dinas Kependudukan dan Pencatatan Sipil
Dinas Pekerjaan Umum dan Penataan Ruang	2021	8.150.881.481,28	Dinas Penanaman Modal dan Pelayanan Perizin Terpadu
Dinas Pekerjaan Umum dan Penataan Ruang	2020	186.537.758,00	Kecamatan Putussibau Utara
Dinas Pekerjaan Umum dan Penataan Ruang	2019	907.985.190,02	Kecamatan Bika
Dinas Pekerjaan Umum dan Penataan Ruang	2018	349.770.324,01	Kecamatan Pengkadan
Dinas Pekerjaan Umum dan Penataan Ruang	2014	3.591.934.372,58	Badan Keuangan dan Aset Daerah (Pengelola)
Dinas Pekerjaan Umum dan Penataan Ruang	2020	663.777.565,70	Kecamatan Badau
Dinas Pekerjaan Umum dan Penataan Ruang	2020	431.422.134,38	Kecamatan Batang Lupar
Dinas Pekerjaan Umum dan Penataan Ruang	2018	189.797.873,54	Kecamatan Boyan Tanjung
Dinas Pekerjaan Umum dan Penataan Ruang	2019	144.758.897,88	Kecamatan Seberuang
Dinas Pekerjaan Umum dan Penataan Ruang	2021	302.482.541,75	Kecamatan Semitau
Dinas Pekerjaan Umum dan Penataan Ruang	2008	39.900.000,00	Dinas Pendidikan dan Kebudayaan
Dinas Pekerjaan Umum dan Penataan Ruang	2021	300.779.935,80	Kecamatan Bunut Hilir
Dinas Pekerjaan Umum dan Penataan Ruang	2009	502.363.793,94	Sekretariat Daerah
Dinas Pekerjaan Umum dan Penataan Ruang	2014	518.617.623,17	Sekretariat Daerah
Dinas Pekerjaan Umum dan Penataan Ruang	2016	119.900.000,00	Sekretariat Daerah
Dinas Pekerjaan Umum dan Penataan Ruang	2016	199.900.000,00	Sekretariat Daerah
Dinas Pekerjaan Umum dan Penataan Ruang	2015	49.950.000,00	Sekretariat Daerah
Dinas Pekerjaan Umum dan Penataan Ruang	2021	266.413.650,34	Sekretariat Daerah
Dinas Sosial, Pemberdayaan Perempuan dan Perlindungan Anak	2018	216.944.482,47	Dinas Kesehatan Pengendalian Penduduk dan Keluarga Berencana
Dinas Sosial, Pemberdayaan Perempuan dan Perlindungan Anak	2018	216.924.732,02	Dinas Kesehatan Pengendalian Penduduk dan Keluarga Berencana
Dinas Sosial, Pemberdayaan Perempuan dan Perlindungan Anak	2018	216.938.996,23	Dinas Kesehatan Pengendalian Penduduk dan Keluarga Berencana



Dinas Sosial, Pemberdayaan Perempuan dan Perlindungan Anak	2018	281.637.000,00	Dinas Kesehatan Pengendalian Penduduk dan Keluarga Berencana
Dinas Sosial, Pemberdayaan Perempuan dan Perlindungan Anak	2018	197.983.637,00	Dinas Kesehatan Pengendalian Penduduk dan Keluarga Berencana
Dinas Sosial, Pemberdayaan Perempuan dan Perlindungan Anak	2018	199.800.630,00	Dinas Kesehatan Pengendalian Penduduk dan Keluarga Berencana
Dinas Sosial, Pemberdayaan Perempuan dan Perlindungan Anak	2018	190.900.000,00	Dinas Kesehatan Pengendalian Penduduk dan Keluarga Berencana
Dinas Sosial, Pemberdayaan Perempuan dan Perlindungan Anak	2018	190.900.000,00	Dinas Kesehatan Pengendalian Penduduk dan Keluarga Berencana
Dinas Sosial, Pemberdayaan Perempuan dan Perlindungan Anak	2018	190.900.000,00	Dinas Kesehatan Pengendalian Penduduk dan Keluarga Berencana
Dinas Sosial, Pemberdayaan Perempuan dan Perlindungan Anak	2018	190.850.000,00	Dinas Kesehatan Pengendalian Penduduk dan Keluarga Berencana
Dinas Sosial, Pemberdayaan Perempuan dan Perlindungan Anak	2017	198.984.000,00	Dinas Kesehatan Pengendalian Penduduk dan Keluarga Berencana
Dinas Sosial, Pemberdayaan Perempuan dan Perlindungan Anak	2018	198.984.000,00	Dinas Kesehatan Pengendalian Penduduk dan Keluarga Berencana
Dinas Sosial, Pemberdayaan Perempuan dan Perlindungan Anak	2018	198.984.000,00	Dinas Kesehatan Pengendalian Penduduk dan Keluarga Berencana
Dinas Sosial, Pemberdayaan Perempuan dan Perlindungan Anak	2018	198.984.000,00	Dinas Kesehatan Pengendalian Penduduk dan Keluarga Berencana
Dinas Sosial, Pemberdayaan Perempuan dan Perlindungan Anak	2018	198.984.000,00	Dinas Kesehatan Pengendalian Penduduk dan Keluarga Berencana
Dinas Sosial, Pemberdayaan Perempuan dan Perlindungan Anak	2018	198.984.000,00	Dinas Kesehatan Pengendalian Penduduk dan Keluarga Berencana
Dinas Sosial, Pemberdayaan Perempuan dan Perlindungan Anak	2018	221.198.655,26	Dinas Kesehatan Pengendalian Penduduk dan Keluarga Berencana
Dinas Sosial, Pemberdayaan Perempuan dan Perlindungan Anak	2018	221.145.709,57	Dinas Kesehatan Pengendalian Penduduk dan Keluarga Berencana
Dinas Sosial, Pemberdayaan Perempuan dan Perlindungan Anak	2020	210.744.909,20	Dinas Kesehatan Pengendalian Penduduk dan Keluarga Berencana
Dinas Sosial, Pemberdayaan Perempuan dan Perlindungan Anak	2019	210.690.858,18	Dinas Kesehatan Pengendalian Penduduk dan Keluarga Berencana
Dinas Sosial, Pemberdayaan Perempuan dan Perlindungan Anak	2020	209.069.327,71	Dinas Kesehatan Pengendalian Penduduk dan Keluarga Berencana
Dinas Sosial, Pemberdayaan Perempuan dan Perlindungan Anak	2019	212.852.898,80	Dinas Kesehatan Pengendalian Penduduk dan Keluarga Berencana
Dinas Sosial, Pemberdayaan Perempuan dan Perlindungan Anak	2020	221.284.211,78	Dinas Kesehatan Pengendalian Penduduk dan Keluarga Berencana





Dinas Sosial, Pemberdayaan Perempuan dan Perlindungan Anak	2020	221.300.855,11	Dinas Kesehatan Pengendalian Penduduk dan Keluarga Berencana
<b>JUMLAH</b>		<b>30.504.102.423,35</b>	

- c. Biaya Penunjang yang menjadikan penambah atas Aset Tetap Bangunan Gedung sebesar Rp40.821.439,73 dengan rincian sebagai berikut:

**Tabel 158. Belanja Penunjang Aset Tetap Bangunan Gedung**

No	SKPD	Nilai
1	Dinas Kesehatan, Pengendalian Penduduk dan Keluarga Berencana	3.858.134,74
2	Dinas Pekerjaan Umum dan Penataan Ruang	12.754.823,40
3	Dinas Perhubungan	12.161.543,47
4	Dinas Pemuda dan Pariwisata	7.937.781,35
5	Sekretariat DPRD	88.940,71
6	Dinas Perpustakaan dan Kearsipan	4.020.216,07
<b>Jumlah</b>		<b>40.821.439,73</b>

- d. Reklasifikasi bertambah sebesar Rp7.520.998.689,21 yang terdiri dari Reklasifikasi dari KDP sebesar Rp7.231.783.424,75 karena bangunan telah selesai pengerjaannya, sebesar Rp90.315.264,46 Reklasifikasi dari Peralatan dan Mesin Alat Keselamatan Kerja, dan sebesar Rp198.900.000,00 dari Jalan dan Jembatan ke Bangunan Gedung.
- e. Belanja Jasa ke Modal sebesar Rp2.029.351.071,47, Belanja jasa ke modal merupakan kapitalisasi atas Belanja Pemeliharaan, Belanja Rehabilitasi dan Belanja Pemeliharaan.
- f. Koreksi bertambah sebesar Rp2.999.500.623,00 terdapat pada SKPD Dinas Kesehatan, Pengendalian Penduduk dan Keluarga Berencana sebesar Rp2.446.515.623,00 dari pembangunan Puskesmas tahun 2021 yang menjadi hutang (garansi pada Bank) telah diselesaikan pada tahun 2022 maka menjadi aset tetap gedung dan bangunan. Dinas Perpustakaan dan Kearsipan sebesar Rp552.985.000,00 yang merupakan penambahan atas perencanaan gedung Perpustakaan dari Dinas Pekerjaan Umum dan Penataan Ruang.
- g. Hibah bertambah sebesar Rp4.218.739.671,00 merupakan Hibah dari Kementerian PUPR.
- h. Reklasifikasi berkurang sebesar (Rp69.153.161.122,12) dengan rincian sebagai berikut:
- 1) Sebesar (Rp643.944.764,76) ke Alat Kantor dan Rumah Tangga, Peraga, Olah Raga Dan KDP pada Dinas Pendidikan dan Kebudayaan,
  - 2) Reklasifikasi keluar pada Dinas Kesehatan, Pengendalian Penduduk dan Keluarga Berencana sebesar (Rp5.172.941.150,87) dengan rincian sebesar (Rp19.810.329) ke Alat Laboratorium, sebesar (Rp3.043.788.089,14) ke KDP, sebesar (Rp1.889.282.994,43) ke Alat Berat, dan sebesar (Rp220.059.738,27) ke Monumen dan Tugu.
  - 3) Reklasifikasi keluar di Dinas Pekerjaan Umum dan Penataan Ruang sebesar (Rp50.269.524.581,58) merupakan reklasifikasi berkurang ke KDP.



- 4) Reklasifikasi berkurang pada Dinas Perhubungan sebesar (Rp1.180.723.449,00) merupakan reklasifikasi berkurang ke bangunan air.
  - 5) Reklasifikasi berkurang pada Dinas Kepemudaan Olahraga dan Pariwisata sebesar (Rp400.342.483,76) merupakan reklasifikasi ke Monumen/Tugu sebesar Rp198.971.444,31 dan ke Instalasi Jaringan sebesar Rp201.371.039,45.
  - 6) Reklasifikasi berkurang ke Jalan dan Jembatan pada Dinas Perikanan sebesar (Rp99.900.000,00).
  - 7) Reklasifikasi ke Aset Lain-lain sebesar (Rp11.385.784.692,15).
- i. Ekstrakomptabel atas Belanja Modal Bangunan Gedung dengan rincian sebagai berikut:

**Tabel 159. Rincian Ekstrakomptabel atas Belanja Modal Bangunan Gedung**

No	SKPD	Ekstrakomptabel
1	Dinas Pendidikan dan Kebudayaan	(18.858.000,00)
2	Sekretariat Daerah	(29.945.000,00)
Jumlah		(48.803.000,00)

- j. Koreksi berkurang sebesar (Rp635.182.935,44) dengan rincian sebesar (Rp88.009.564,42) pada Dinas Kesehatan, Pengendalian Penduduk dan Keluarga Berencana merupakan Pengecatan RSB Badau sebesar (Rp211.553.604,37) dengan rincian: Dinas Pekerjaan Umum Dan Penataan Ruang merupakan Pengawasan Teknis Pembangunan Fasilitas Umum Tahun 2022 PUPR sebesar (Rp48.762.196,86); Perencanaan Teknis Pembangunan Fasilitas Umum Tahun 2022 PUPR sebesar (Rp75.618.914,51); dan Rehabilitasi Gedung Dinas Pekerjaan Umum dan Penataan Ruang Kab. Kapuas Hulu sebesar (Rp87.172.493,00). Koreksi berkurang selanjutnya sebesar (Rp18.571.988,00) pada Dinas Koperasi, Usaha Kecil, Menengah dan Perdagangan merupakan realisasi belanja modal yang tidak memenuhi batas kapitalisasi pada bangunan induk gedung. Koreksi berkurang sebesar (Rp309.333.182,99) pada Dinas Pemuda dan Pariwisata merupakan nilai dadi belanja modal tersebut adalah Koreksi karena Pengecatan yang tidak menambah nilai aset tahun 2022. Koreksi berkurang sebesar (Rp7.714.595,66) pada Sekretariat DPRD merupakan belanja modal yang dikeluarkan dikarenakan salah belanja.
- k. Penghapusan Aset Tetap Bangunan Gedung Kabupaten Kapuas Hulu TA 2022 dengan rincian sebagai berikut:

**Tabel 160. Rincian Penghapusan Bangunan Gedung TA 2022**

No	SKPD	Penghapusan
1	Dinas Pendidikan dan Kebudayaan	(5.266.929.599,07)
2	Dinas Perhubungan	(49.868.693,00)
3	Sekretariat Daerah	(2.132.161.226,26)
4	Badan Penanggulangan Bencana Daerah	(1.697.707.133,89)
Jumlah		(9.146.666.652,22)

- l. Hibah keluar Aset Tetap Bangunan Gedung sebesar (Rp3.940.000,00) merupakan Hibah keluar atas pekerjaan Perencanaan Ruang Kelas Baru MI Nurul Boyan Tanjung dengan Nomor NPHD : 430/1437/DPB/NPHD-DIKBUD/2022.



## 2. Mutasi Aset Tetap Gedung dan Bangunan - Monumen dan Tugu

Saldo Aset Tetap Gedung dan Bangunan-Monumen dan Tugu per 31 Desember 2022 (*Audited*) sebesar Rp27.050.512.638,15 dan 2021 (*Audited*) sebesar Rp25.081.239.060,05 Rincian mutasi Aset Tetap Gedung dan Bangunan - Monumen dan Tugu per 31 Desember 2022 dan 2021 dengan uraian sebagai berikut:

**Tabel 161. Mutasi Aset Tetap Monumen dan Tugu Tahun 2022 dan 2021**

Uraian		Saldo 2022	Saldo 2021
<b>Saldo Awal</b>		<b>25.081.239.060,05</b>	<b>23.583.711.194,82</b>
<b>Penambahan</b>		<b>3.154.942.044,57</b>	<b>1.497.527.865,23</b>
1	Belanja Modal	1.642.000.543,00	1.074.396.164,00
2	Mutasi Masuk	908.633.376,83	0,00
3	Kapitalisasi/Atribusi/Penunjang	0,00	780.974,08
4	Reklasifikasi Masuk	476.121.182,58	422.350.727,15
5	Belanja Jasa ke Modal	128.186.942,16	0,00
<b>Pengurangan</b>		<b>(1.185.668.466,47)</b>	<b>0,00</b>
6	Mutasi Keluar	(908.633.376,83)	0,00
7	Reklasifikasi Kurang	(219.945.000,00)	0,00
8	Ekstrakomptabel	(57.090.000,00)	0,00
9	Sebab Lain karena Peraturan	(89,64)	0,00
<b>Saldo Akhir</b>		<b>27.050.512.638,15</b>	<b>25.081.239.060,05</b>

Rekapitulasi Koreksi dan Mutasi Aset Tetap Monumen dan Tugu dapat dilihat pada **Lampiran 22**.

Penjelasan mutasi, koreksi dan reklasifikasi pada Aset Tetap Monumen dan Tugu adalah sebagai berikut:

- a. Realisasi Belanja Modal Aset Tetap Monumen dan Tugu tahun 2022 telah direalisasikan Belanja Modal sebesar 1.642.000.543,00 dengan rincian sebagai berikut:

**Tabel 162. Rincian Realisasi Belanja Modal Aset Tetap Monumen dan Tugu TA 2022**

No	SKPD	Realisasi 2022
1	Dinas Pendidikan dan Kebudayaan	1.422.055.543,00
2	Dinas Kesehatan, Pengendalian Penduduk dan Keluarga Berencana	219.945.000,00
<b>Jumlah</b>		<b>1.642.000.543,00</b>

- b. Mutasi antar SKPD sebesar Rp908.633.376,83 dari Dinas Pekerjaan Umum dan Penataan Ruang ke Sekretariat Daerah.
- c. Reklasifikasi Masuk sebesar Rp476.121.182,58 merupakan reklasifikasi bertambah dari Aset Tetap Bangunan Gedung sebesar Rp419.031.182,58 dan dari Belanja Modal Bos sebesar Rp57.090.000,00.
- d. Belanja Jasa ke Modal sebesar Rp128.186.942,16 merupakan Belanja atas pekerjaan pagar di Dinas Pertanian dan Pangan.
- e. Reklasifikasi kurang Aset Tetap Monumen dan Tugu Pemerintah Daerah Kabupaten Kapuas Hulu TA 2022 sebesar (Rp219.945.000,00) merupakan



Reklasifikasi keluar atas Belanja Modal Pagar yang diakui menjadi Belanja Modal Bangunan Gedung pada Dinas Kesehatan, Pengendalian Penduduk dan Keluarga Berencana.

- f. Ekstrakomptabel Aset Tetap Monumen dan Tugu pada TA 2022 karena tidak memenuhi Nilai Standar Minimum Aset Tetap sebesar (Rp57.090.000,00).
- g. Koreksi desimal sebesar (Rp89,64).

**7.6.1.3.4 Jalan, Irigasi, dan Jaringan 3.281.427.166.820,11 3.216.760.080.262,20**

Kebijakan Akuntansi terkait Jalan Irigasi dan Jaringan terkait biaya perolehan Jalan Irigasi dan Jaringan yang dapat dikapitalisasi ke dalam aset tetap antara lain, biaya perolehan Jalan Irigasi dan Jaringan menggambarkan jumlah pengeluaran yang telah dilakukan untuk memperoleh Jalan Irigasi dan Jaringan tersebut sampai siap pakai. Biaya ini antara lain meliputi harga pembelian, biaya pengangkutan, biaya instalasi, serta biaya langsung lainnya untuk memperoleh dan mempersiapkan sampai siap digunakan.

Saldo Aset Tetap Jalan Irigasi dan Jaringan per 31 Desember 2022 (*Audited*) sebesar Rp3.281.427.166.820,11 dan per 31 Desember 2021 (*Audited*) sebesar Rp3.216.760.080.262,20. Mutasi aset tetap Jalan Irigasi dan Jaringan tahun 2022 dengan rincian sebagai berikut:

**Tabel 163. Rincian Saldo Aset Tetap Jalan Irigasi dan Jaringan per 31 Desember 2022 dan 2021**

No.	Jenis Aset Tetap Jalan Irigasi dan Jaringan	Saldo per 31 Desember 2022	Saldo per 31 Desember 2021	Naik/(Turun)
1	Jalan dan Jembatan	2.938.544.368.851,43	2.876.637.793.323,92	61.906.575.527,51
2	Bangunan Air	169.177.547.172,07	165.849.706.323,22	3.327.840.848,85
3	Instalasi dan Jaringan	173.705.250.796,61	174.272.580.615,06	(567.329.818,45)
	<b>Jumlah</b>	<b>3.281.427.166.820,11</b>	<b>3.216.760.080.262,20</b>	<b>64.667.086.557,91</b>

Mutasi Aset Tetap Jalan Irigasi dan Jaringan TA 2022 secara keseluruhan dengan rincian sebagai berikut:

**Tabel 164. Mutasi Aset Tetap Jalan Irigasi dan Jaringan Tahun 2022**

Uraian		Saldo 2022
<b>Saldo Awal</b>		<b>3.216.760.080.262,20</b>
<b>Penambahan</b>		<b>118.282.677.459,86</b>
1	Belanja Modal	114.323.298.911,74
2	Mutasi Masuk	873.579.062,44
3	Kapitaliasi/atribusi/Penunjang	37.709.438,72
4	Reklasifikasi Masuk	2.203.088.620,94
5	Belanja Jasa ke Modal	3.330.000,00
6	Koreksi Tambah	841.671.426,02
7	Sebab Lain Karena Peraturan	
<b>Pengurangan</b>		<b>(53.615.590.901,95)</b>
8	Mutasi Keluar	(873.579.062,44)
9	Reklas Kurang	(49.295.578.610,51)
10	Ekstrakomptabel	(186.594.248,97)
11	Koreksi Kurang	(3.259.838.980,03)
<b>Saldo Akhir</b>		<b>3.281.427.166.820,11</b>



Penjelasan rincian masing-masing jenis aset tetap Jalan Irigasi dan Jaringan dengan uraian sebagai berikut:

### 1. Aset Tetap Jalan dan Jembatan

Saldo Aset Tetap Jalan dan Jembatan per 31 Desember 2022 sebesar Rp2.938.544.368.851,44 dan per 31 Desember 2021 sebesar Rp2.876.637.793.323,92. Rincian mutasi Aset Tetap Jalan dan Jembatan per 31 Desember 2022 dan 2021 dengan uraian sebagai berikut:

**Tabel 165. Mutasi Aset Tetap Jalan dan Jembatan Tahun 2022 dan 2021**

Uraian		Saldo 2022	Saldo 2021
<b>Saldo Awal</b>		<b>2.876.637.793.323,92</b>	<b>2.693.390.547.284,42</b>
<b>Penambahan</b>		<b>110.174.428.224,82</b>	<b>189.467.416.252,63</b>
1	Belanja Modal	109.155.601.208,00	166.755.717.343,72
2	Mutasi Masuk	413.276.382,44	0,00
3	Kapitalisasi/Atribusi/Penunjang	34.894.939,29	20.862.830,65
4	Reklasifikasi Masuk	564.043.559,09	0,00
5	Belanja Jasa ke Modal	3.330.000,00	0,00
6	Koreksi Tambah	3.282.136,00	0,00
7	Hibah masuk	0,00	14.837.003.450,00
8	Dari KDP	0,00	7.853.832.628,26
<b>Pengurangan</b>		<b>(48.267.852.697,31)</b>	<b>(6.220.170.213,13)</b>
9	Mutasi Keluar	(413.276.382,44)	0,00
10	Reklasifikasi Kurang	(45.661.233.616,36)	(371.696.000,00)
11	Ekstrakomptabel	0,00	(1.606.514.135,67)
12	Koreksi Kurang	(2.193.342.698,51)	(655.782.036,22)
13	Ke KDP	0,00	(3.586.178.041,24)
<b>Saldo Akhir</b>		<b>2.938.544.368.851,43</b>	<b>2.876.637.793.323,92</b>

Rekapitulasi Koreksi dan Mutasi Aset Tetap Jalan dan Jembatan dapat dilihat pada **Lampiran 23**.

Penjelasan mutasi Aset Tetap Jalan dan Jembatan per 31 Desember 2022 dengan uraian sebagai berikut:

- a. Realisasi Belanja Modal pada tahun 2022 sebesar Rp109.155.601.208,00 terdiri dari:
  - 1) Belanja Modal pada Dinas Pendidikan dan Kebudayaan sebesar Rp78.864.232,00 dengan SP2D Nomor 5926/LS/DPB/XI/2022 atas Pekerjaan Perencanaan Jembatan Sekolah sebesar Rp5.550.000,00, Pembangunan Jembatan SDN 05 Tanah Putih 100% dengan Sp2D Nomor 6234/LS/DPB/XI/2022 sebesar Rp70.150.732,00 dan Belanja Modal atas Pengawasan Jembatan Sekolah sebesar Rp3.163.500,00 dengan SP2D Nomor SP2D 8277/LS/DPB/XII/2022.
  - 2) Belanja Modal Jalan dan Jembatan pada Dinas Kesehatan, Pengendalian Penduduk dan Keluarga Berencana sebesar Rp220.000.000,00.
  - 3) Belanja Modal pada Dinas Pekerjaan Umum dan Penataan Ruang sebesar Rp106.657.836.976,00.



- 4) Belanja Modal pada Sekretariat Daerah sebesar Rp198.900.000,00.
- 5) Belanja Modal pada Dinas Pemberdayaan Masyarakat dan Desa sebesar Rp2.000.000.000,00.
- b. Mutasi Aset Tetap Jalan dan Jembatan sebesar Rp413.276.382,44 merupakan Mutasi atas Jalan Rabat Beton dan Jalan Desa dengan Nomor BAST No. 032/238-6/DPUPR/SET-B Tanggal 12 Maret 2022.
- c. Biaya Penunjang yang menjadikan Penambah atas Aset Tetap Jalan dan Jembatan sebesar Rp34.894.939,29.
- d. Reklasifikasi bertambah sebesar Rp564.043.559,09 yang terdiri dari reklasifikasi dari Belanja Modal Goodwil sebesar Rp83.301.043,51 dan Belanja Modal Bangunan Gedung sebesar Rp99.900.000,00 dan reklasifikasi dari KDP sebesar Rp380.842.515,58.
- e. Belanja Jasa ke Modal sebesar Rp3.330.000,00.
- f. Koreksi bertambah sebesar Rp3.282.136,00 karena Kekurangan atas Pembayaran Pekerjaan Ruas Jalan Rantau Kalis - Nanga Saray Kec. Kalis dan Ruas Jalan Apan - Ulak Pauk Kec. Embaloh Hulu.
- g. Reklasifikasi berkurang sebesar (Rp45.661.233.616,36) dengan Rincian sebesar (Rp44.547.419.616,36) ke KDP, sebesar (Rp914.914.000,00) ke Aset Lain-lain dan sebesar (Rp198.900.000,00) ke Aset Tetap Bangunan dan Gedung.
- h. Koreksi berkurang sebesar (Rp2.193.342.698,51) dengan Rincian sebesar (Rp685.441.449,04) yang menjadi Beban Pemeliharaan, sebesar (Rp1.506.791.249,47) koreksi atas Persediaan untuk diserahkan kepada masyarakat, dan sebesar (Rp1.110.000,00) Koreksi atas Kelebihan bayar.

## 2. Aset Tetap Bangunan Air Irigasi

Saldo Aset Tetap Bangunan Air Irigasi Pemerintah Daerah Kabupaten Kapuas Hulu per 31 Desember 2022 (*Audited*) sebesar Rp169.177.547.172,07 dan 2021 (*Audited*) sebesar Rp165.849.706.323,22. Rincian mutasi Aset Tetap Bangunan Air Irigasi per 31 Desember 2022 dan 2021 dengan uraian sebagai berikut:

**Tabel 166. Rincian Mutasi Aset Tetap Bangunan Air Irigasi Tahun 2022 dan 2021**

Uraian		Saldo 2022	Saldo 2021
<b>Saldo Awal</b>		<b>165.849.706.323,22</b>	<b>152.143.919.364,50</b>
<b>Penambahan</b>		<b>4.912.096.147,49</b>	<b>14.872.195.010,49</b>
1	Belanja Modal	2.819.690.336,74	4.808.388.086,00
2	Kapitaliasi/atribusi/Penunjang	887.997,72	501.563,27
3	Reklasifikasi Masuk	1.361.942.423,00	9.012.956.016,69
4	Koreksi Tambah	0,03	0,00
5	Dari KDP	0,00	1.050.349.344,53
6	Sebab Lain Karena Peraturan	729.575.390,00	0,00
<b>Pengurangan</b>		<b>(1.584.255.298,63)</b>	<b>(1.166.408.051,77)</b>
7	Reklas Kurang	(536.874.326,98)	(99.611.000,00)
8	Ekstrakomptabel	(125.960.690,14)	(274.594.458,76)
9	Koreksi Kurang	(921.420.281,51)	0,00
10	Ke KDP	0,00	(792.202.593,01)
<b>Saldo Akhir</b>		<b>169.177.547.172,07</b>	<b>165.849.706.323,22</b>





*Rekapitulasi Koreksi dan Mutasi Aset Tetap Bangunan Air Irigasi dapat dilihat pada Lampiran 24.*

Penjelasan mutasi, koreksi dan reklasifikasi pada Aset Tetap Bangunan Air dengan uraian sebagai berikut:

- a. Realisasi belanja modal Aset Tetap Bangunan Air tahun 2022 telah direalisasikan Belanja Modal sebesar Rp2.819.690.336,74.
- b. Kapitalisasi/Atribusi/Penunjang tahun 2022 pada Aset Tetap Bangunan Air Irigasi sebesar Rp887.997,72.
- c. Reklasifikasi Masuk sebesar Rp1.361.942.423,00 Dinas Pekerjaan Umum dan Penataan Ruang sebesar Rp181.218.974,00 yang merupakan reklasifikasi masuk dari KDP dan reklasifikasi Masuk dari Bangunan Gedung sebesar Rp1.180.723.449,00.
- d. Koreksi bertambah sebesar Rp0,03 pada Dinas Perhubungan.
- e. Sebab Lain karena Peraturan sebesar Rp729.575.390,00 merupakan reklasifikasi pencatatan atas Belanja Modal Aset Tetap Instalasi dan Jaringan.
- f. Reklasifikasi kurang Aset Tetap Bangunan Air Irigasi Pemerintah Daerah Kabupaten Kapuas Hulu TA 2022 sebesar (Rp536.874.326,98) merupakan Reklasifikasi ke KDP sebesar (Rp325.463.477,98) dan reklasifikasi ke Aset Lain-lain sebesar (Rp211.410.849,00).
- g. Ekstrakomptabel Aset Tetap Bangunan Air Irigasi pada TA 2022 karena tidak memenuhi Nilai Standar Minimum Aset Tetap sebesar (Rp125.960.690,14) dengan Rincian sebesar (Rp44.927.237,62) pada Dinas Pekerjaan Umum dan Penataan Ruang dan Pada Dinas Perhubungan sebesar (Rp81.033.452,52).
- h. Koreksi berkurang Aset Tetap Bangunan Air Irigasi sebesar (Rp921.420.281,51) tidak dapat diakui sebagai Aset Tetap karena merupakan pekerjaan atas pemeliharaan Bangunan Air.

### 3. Aset Tetap Instalasi dan Jaringan

Saldo Aset Tetap Instalasi dan Jaringan Pemerintah Kabupaten Kapuas Hulu per 31 Desember 2022 (Audited) sebesar Rp173.705.250.796,62 dan 2021 (Audited) sebesar Rp174.272.580.615,06. Rincian mutasi Aset Tetap Instalasi dan Jaringan per 31 Desember 2022 dan 2021 dengan uraian sebagai berikut:

**Tabel 167. Mutasi Aset Tetap Instalasi dan Jaringan Tahun 2022 dan 2021**

Uraian		Saldo 2022	Saldo 2021
<b>Saldo Awal</b>		<b>174.272.580.615,07</b>	<b>166.601.286.773,74</b>
<b>Penambahan</b>		<b>3.196.153.087,56</b>	<b>9.975.902.321,80</b>
1	Belanja Modal	2.348.007.367,00	3.139.298.595,00
2	Mutasi Masuk	460.302.680,00	0,00
3	Kapitaliasi/atribusi/Penunjang	1.926.501,71	611.476,33
4	Reklasifikasi Masuk	277.102.638,85	1.660.743.850,47
5	Koreksi Bertambah	108.813.900,00	
6	Hibah masuk	0,00	4.870.748.400,00
7	Dari KDP	0,00	304.500.000,00
<b>Pengurangan</b>		<b>(3.763.482.906,02)</b>	<b>(2.304.608.480,47)</b>



8	Mutasi Keluar	(460.302.680,00)	0,00
9	Reklas Kurang	(3.097.470.667,17)	(1.944.195.000,00)
10	Ekstrakomptabel	(60.633.558,83)	(45.563.065,04)
11	Koreksdi Kurang	(145.076.000,02)	
12	Ke KDP	0,00	(314.850.415,43)
<b>Saldo Akhir</b>		<b>173.705.250.796,61</b>	<b>174.272.580.615,07</b>

Rekapitulasi Koreksi dan Mutasi Aset Tetap Instalasi dan Jaringan dapat dilihat pada **Lampiran 25**.

Penjelasan mutasi, koreksi dan reklasifikasi pada Aset Tetap Instalasi dan Jaringan dengan uraian sebagai berikut:

- a. Realisasi Belanja Modal Aset Tetap Instalasi dan Jaringan tahun 2022 telah direalisasikan Belanja Modal sebesar Rp2.348.007.367,00. Rincian belanja modal Aset Tetap Instalasi dan jaringan dengan uraian sebagai berikut:

**Tabel 168. Rincian Realisasi Belanja Modal Aset Tetap Instalasi dan Jaringan TA 2022**

No	SKPD	Realisasi 2022
1	Dinas Pendidikan dan Kebudayaan	99.915.420,00
2	Dinas Kesehatan, Pengendalian Penduduk dan Keluarga Berencana	247.973.697,00
3	Dinas Pekerjaan Umum dan Penataan Ruang	1.777.398.090,00
4	Dinas Penanaman Modal dan Pelayanan Perizinan Terpadu	34.906.000,00
5	Sekretariat DPRD	164.315.000,00
6	Kecamatan Embaloh Hilir	16.000.000,00
7	Kecamatan Embaloh Hulu	4.999.440,00
8	Kecamatan Batang Lumar	2.499.720,00

- b. Mutasi Masuk Aset Tetap Instalasi dan Jaringan sebesar Rp.460.302.680,00 terdiri dari Dinas Pekerjaan Umum dan Penataan Ruang ke Sekretariat Daerah sebesar Rp380.902.000,00, dan dari Badan Keuangan dan Aset Daerah ke Badan Pendapatan Daerah sebesar Rp79.400.680,00.
- c. Kapitalisasi/Atribusi/Penunjang Aset Tetap Instalasi dan Jaringan sebesar Rp1.926.501,71 yang merupakan penambah Nilai Aset Tetap dari Belanja Honorarium Pengadaan Barang dan Jasa dengan rincian sebagai berikut:

**Tabel 169. Belanja Penunjang Aset Instalasi dan Jaringan Listrik per SKPD**

No	SKPD	Penunjang/Atribusi
1	Dinas Kesehatan, Pengendalian Penduduk dan Keluarga Berencana	129.359,94
2	Dinas Pekerjaan Umum Dan Penataan Ruang	262.156,81
3	Dinas Penanaman Modal dan Pelayanan Perizin Terpadu	1.111.881,70
4	Sekretariat DPRD	208.286,09
5	Kecamatan Batang Lumar	214.817,17

- d. Reklasifikasi Masuk sebesar sebesar Rp277.102.638,85 terdiri Dinas Kepemudaan Olahraga dan Pariwisata sebesar Rp201.371.039,45 merupakan reklasifikasi bertambah dari Aset Tetap Bangunan Gedung, Reklasifikasi bertambah pada Sekretariat DPRD sebesar Rp15.098.040,57 yang merupakan penambahan dari KDP, dan reklasifikasi dari Belanja Modal Peralatan dan Mesin Alat Studio berupa Jaringan ke Aset Tetap Instalasi dan Jaringan pada Dinas Komunikasi dan Informatika sebesar Rp18.590.000,00 dengan biaya penunjangnya sebesar Rp363.558,83. Reklasifikasi atas Belanja Modal BOS sebesar Rp41.680.000,00.



- e. Koreksi bertambah sebesar Rp108.813.900,00 pada Dinas Pekerjaan Umum Dan Penataan Ruang sebesar Rp94.113.900,00 dan pada Badan Pengelola Perbatasan sebesar Rp14.700.000,00.
- f. Reklasifikasi berkurang ke Alat Kantor Rumah Tangga pada Kecamatan Embaloh Hilir sebesar (Rp16.000.000,00), Kecamatan Embaloh Hulu sebesar (Rp4.999.440,00) dan pada Kecamatan Batang Lupar sebesar (Rp2.714.537,17). Reklasifikasi berkurang ke Aset Lain-lain pada Sekretariat Daerah sebesar (Rp2.250.067.400,00) dan mutasi berkurang ke Aset Tetap Bangunan Air pada Dinas Pekerjaan Umum dan Penataan Ruang sebesar (Rp823.689.290,00).
- g. Ekstrakomptabel sebesar (Rp60.633.558,83) pada Dinas Pendidikan dan Kebudayaan Belanja Modal Bos sebesar (Rp41.680.000,00), pada Dinas Komunikasi dan Informatika dan Statistik sebesar (Rp18.953.558,83).
- h. Koreksi Berkurang sebesar (Rp145.076.000,02) pada Dinas Perikanan aset tersebut pindah ke aset ekstrakomptabel atau aset dibawah nilai minimum.

**7.6.1.3.5 Aset Tetap Lainnya 23.875.832.084,59 21.196.639.988,59**

Saldo Aset Tetap Lainnya per 31 Desember 2022 (*Audited*) sebesar Rp23.875.832.084,59 dan per 31 Desember 2021 (*Audited*) sebesar Rp21.196.639.988,59. Pada Tahun 2022 mengalami kenaikan sebesar Rp2.679.192.096,00 jika dibandingkan dengan Tahun 2021 dengan uraian sebagai berikut:

**Tabel 170. Rincian Saldo Aset Tetap Lainnya per 31 Desember 2022 dan 2021**

No	Uraian	Saldo		Kenaikan/ Penurunan
		31 Desember 2022	31 Desember 2021	
1	Buku dan Perpustakaan	19.513.240.298,81	16.757.585.452,81	2.755.654.846,00
2	Barang Bercorak Kesenian/ Kebudayaan	2.186.334.869,73	2.262.797.619,73	(76.462.750,00)
3	Hewan Ternak dan Tumbuhan	2.176.256.916,05	2.176.256.916,05	0,00
<b>Jumlah</b>		<b>23.875.832.084,59</b>	<b>21.196.639.988,59</b>	<b>2.679.192.096,00</b>

#### **1. Aset Tetap Lainnya Buku dan Kepustakaan**

Saldo Aset Tetap Lainnya Buku dan Kepustakaan per 31 Desember 2022 Rp19.513.240.298,81 dan per 31 Desember 2021 sebesar Rp16.757.585.452,81. Rincian mutasi Aset Tetap Lainnya Buku dan Kepustakaan per 31 Desember 2022 dan per 31 Desember 2021 dengan uraian sebagai berikut:

**Tabel 171. Mutasi Aset Tetap Lainnya Buku dan Kepustakaan per Tahun 2022 dan 2021**

Uraian		Saldo 2022	Saldo 2021
<b>Saldo Awal</b>		<b>16.757.585.452,81</b>	<b>14.181.640.152,81</b>
1	Belanja Modal	893.570.000,00	1.380.133.700,00
2	Reklasifikasi Masuk	3.529.571.529,00	2.200.359.000,00
3	Ekstrakomptabel	(252.488.000,00)	(1.004.547.400,00)
4	Ekstrakomptabel BOS	(1.414.998.683,00)	0,00
5	Koreksi Kurang	0,00	(655.782.036,22)
<b>Saldo Akhir</b>		<b>19.513.240.298,81</b>	<b>16.757.585.452,81</b>

Rekapitulasi Koreksi dan Mutasi Aset Tetap Lainnya Buku dan Kepustakaan dapat dilihat pada **Lampiran 26**.



Penjelasan mutasi, koreksi dan reklasifikasi pada Aset Tetap Lainnya Buku dan Kepustakaan dengan uraian sebagai berikut:

- a. Dinas Pendidikan dan Kebudayaan yang merealisasikan belanja modal aset tetap lainnya Buku dan Kepustakaan pada tahun 2022 sebesar Rp893.570.000,00.
- b. Reklasifikasi masuk ke Aset Tetap lainnya Buku dan Kepustakaan adalah sebesar Rp3.529.571.529,00 yang merupakan Reklasifikasi dari Belanja Modal BOS.
- c. Ekstrakomptabel atau aset bernilai di bawah nilai kapitalisasi minimum pada Dinas Pendidikan dan Kebudayaan sebesar (Rp1.667.486.683,00).

## **2. Aset Tetap Lainnya Barang Bercorak Kesenian/Kebudayaan**

Saldo Aset Tetap Lainnya Barang Bercorak Kesenian/Kebudayaan per 31 Desember 2022 (*Audited*) sebesar Rp2.186.334.869,73 dan 2021 (*Audited*) sebesar Rp2.262.797.619,73. Rincian mutasi Aset Tetap lainnya Barang Bercorak Kesenian/Kebudayaan per 31 Desember 2022 dan per 31 Desember 2021 dengan uraian sebagai berikut:

**Tabel 172. Mutasi Aset Tetap Lainnya Barang Bercorak Kesenian/Kebudayaan Tahun 2022 dan 2021**

Uraian		Saldo 2022	Saldo 2021
<b>Saldo Awal</b>		<b>2.262.797.619,73</b>	<b>2.258.255.619,73</b>
1	Reklasifikasi Masuk	30.339.250,00	7.392.000,00
2	Ekstrakomptabel	(5.212.000,00)	(2.850.000,00)
3	Reklasifikasi Kurang	(101.590.000,00)	0,00
<b>Saldo Akhir</b>		<b>2.186.334.869,73</b>	<b>2.262.797.619,73</b>

Rekapitulasi Koreksi dan Mutasi Aset Tetap Lainnya Barang Bercorak Kesenian/Kebudayaan dapat dilihat pada **Lampiran 27**.

Penjelasan koreksi dan mutasi Aset Tetap Lainnya Barang Bercorak Kesenian/Kebudayaan dengan sebagai berikut:

- a. Reklasifikasi Masuk sebesar Rp30.339.250,00 merupakan Reklasifikasi dari Belanja Modal BOS.
- b. Ekstrakomptabel Aset Tetap lainnya Barang Bercorak Kesenian/Kebudayaan pada TA 2022 karena tidak memenuhi Nilai Standar Minimum Aset Tetap sebesar (Rp5.212.000,00).
- c. Reklasifikasi berkurang Aset Tetap lainnya Barang Bercorak Kesenian/Kebudayaan sebesar (Rp101.590.000,00) merupakan Reklasifikasi ke Aset Lain-lain sebesar (Rp101.250.000,00) dan penghapusan sebesar (Rp340.000,00).

## **3. Aset Tetap Lainnya Hewan Ternak dan Tumbuhan**

Saldo Aset Tetap Lainnya Hewan Ternak dan Tumbuhan per 31 Desember 2022 (*Audited*) sebesar Rp2.176.256.916,05 dan 2021 (*Audited*) sebesar Rp2.176.256.916,05. Rincian mutasi Aset Tetap Lainnya Hewan Ternak dan Tumbuhan per 31 Desember 2022 dan per 31 Desember 2021 dengan uraian sebagai berikut:

**Tabel 173. Mutasi Aset Tetap Lainnya Hewan Ternak dan Tumbuhan Tahun 2022 dan 2021**

Uraian	Saldo 2022	Saldo 2021
<b>Saldo Awal</b>	<b>2.176.256.916,05</b>	<b>2.148.601.183,42</b>



1	Belanja Modal	24.136.000,00	0,00
2	Mutasi Masuk	144.965.886,40	0,00
3	Mutasi Keluar	(144.965.886,40)	0,00
4	Penunjang	1.068.812,54	0,00
2	Reklasifikasi Masuk	0,00	50.626.071,39
3	Ekstrakomptabel	(4.138.741,32)	(14.407.161,48)
4	Koreksi/Penghapusan	(21.066.071,22)	(8.563.177,28)
<b>Saldo Akhir</b>		<b>2.176.256.916,05</b>	<b>2.176.256.916,05</b>

Rekapitulasi Koreksi dan Mutasi Aset Tetap Lainnya Hewan Ternak dan Tumbuhan dapat dilihat pada **Lampiran 28**.

Penjelasan koreksi dan mutasi Aset Tetap Lainnya Hewan Ternak dan Tumbuhan dengan uraian sebagai berikut:

- Realisasi belanja modal Aset Tetap Lainnya Hewan, Ternak dan Tumbuhan tahun 2022 telah direalisasikan Belanja Modal sebesar Rp24.136.000,00.
- Mutasi Aset Tetap Lainnya Hewan, Ternak dan Tumbuhan sebesar Rp144.965.886,40 merupakan Mutasi dari Dinas Penataan Ruang dan Cipta Karya ke Sekretariat Daerah.
- Biaya Penunjang atas Belanja Modal sebesar Rp1.068.812,54.
- Ekstrakomptabel atas Belanja Modal sebesar (Rp4.138.741,32).
- Koreksi/Penghapusan sebesar (Rp21.066.071,22) merupakan koreksi atas Belanja Modal ke Barang Habis Pakai.

#### **7.6.1.3.6 Konstruksi Dalam Pengerjaan 195.182.018.864,19 105.054.874.104,03**

Suatu benda berwujud diakui sebagai Konstruksi Dalam Pengerjaan jika:

- Besar kemungkinan bahwa manfaat ekonomi masa yang akan datang berkaitan dengan aset tersebut akan diperoleh;
- Biaya perolehan tersebut dapat diukur secara andal; dan
- Aset tersebut masih dalam proses pengerjaan.

Konstruksi Dalam Pengerjaan dipindahkan ke pos aset tetap yang bersangkutan jika kriteria berikut ini terpenuhi:

- Konstruksi secara substansi telah selesai dikerjakan; dan
- Dapat memberikan manfaat/jasa sesuai dengan tujuan perolehan.

Pekerjaan konstruksi tertentu dinyatakan selesai direpresentasikan dengan dokumen berita acara serah terima (BAST) atau dokumen sejenis dengan mengacu pada peraturan perundangan-undangan yang mengatur tentang pengadaan barang dan jasa.

Saldo Aset Tetap Konstruksi dalam Pengerjaan per 31 Desember 2022 sebesar Rp195.182.018.864,19 dan per 31 Desember 2021 (Audited) sebesar Rp105.054.874.104,03. Mutasi Aset Tetap Konstruksi Dalam Pengerjaan dengan uraian sebagai berikut:

**Tabel 174. Mutasi Aset Konstruksi Dalam Pengerjaan Tahun 2022 dan 2021**

Uraian	Saldo 2022	Saldo 2021
Saldo Awal	105.054.874.104,03	127.750.823.687,73
Penambahan	98.839.075.215,05	53.706.078.366,18



1	Mutasi Masuk	552.985.000,00	0,00
2	Reklasifikasi Masuk	98.286.090.215,05	53.684.009.264,17
3	Koreksi Tambah	0,00	22.069.102,01
<b>Pengurangan</b>		<b>(8.711.930.454,90)</b>	<b>(76.402.027.949,88)</b>
4	Mutasi Keluar	(552.985.000,00)	0,00
5	Reklasifikasi Kurang	(7.588.997.954,90)	(76.402.027.949,88)
6	Koreksi Kurang	(569.947.500,00)	0,00
<b>Saldo Akhir</b>		<b>195.182.018.864,18</b>	<b>105.054.874.104,03</b>

*Rekapitulasi Koreksi dan Mutasi Aset Konstruksi Dalam Pengerjaan dapat dilihat pada Lampiran 29.*

Penjelasan koreksi aset tetap Konstruksi Dalam Pengerjaan dengan uraian sebagai berikut:

1. Mutasi Masuk dan Mutasi Keluar aset tetap Konstruksi Dalam Pengerjaan tahun 2022 sebesar Rp552.985.000,00 pada Dinas Perpustakaan dan Kearsipan perencanaan dari Dinas Pekerjaan Umum dan Penataan Ruang.
2. Reklasifikasi Masuk aset tetap Konstruksi Dalam Pengerjaan tahun 2022 sebesar Rp98.286.090.215,05 terdiri dari SKPD Dinas Pendidikan dan Kebudayaan sebesar Rp99.894.450,00 Perencanaan Rehabilitasi Ruang Kelas SDN 01 Putussibau ke KDP. Dinas Kesehatan, Pengendalian Penduduk dan Keluarga Berencana sebesar Rp3.043.788.089,14 dari KDP Ruang IGD. Dinas Pekerjaan Umum dan Penataan Ruang sebesar Rp95.142.407.675,91 dari bangunan gedung, jalan dan bangunan air.
3. Reklasifikasi Kurang aset tetap Konstruksi Dalam Pengerjaan tahun 2022 sebesar (Rp7.588.997.954,90) terdiri dari SKPD Dinas Kesehatan, Pengendalian Penduduk dan Keluarga Berencana sebesar (Rp7.011.838.424,75) yang merupakan reklasifikasi ke bangunan karena telah Selesai. Dinas Pekerjaan Umum dan Penataan Ruang sebesar (Rp562.061.489,580) yang terdiri atas Rp181.218.974,00 keluar dari KDP masuk ke aset tetap; Rp190.511.182 keluar dari KDP masuk ke aset tetap; dan Rp190.331.333,00 keluar dari KDP masuk ke aset tetap. Serta reklasifikasi dari Sekretariat DPRD sebesar (Rp15.098.040,57).
4. Koreksi Kurang aset tetap Konstruksi Dalam Pengerjaan tahun 2022 sebesar (Rp569.947.500,00) terdiri dari SKPD Dinas Perpustakaan dan Kearsipan sebesar (Rp552.985.000,00) dan Dinas Kesehatan, Pengendalian Penduduk dan Keluarga Berencana sebesar (Rp16.962.500,00) utang retensi tahun 2021 dibayar tahun 2022.

#### **7.6.1.3.7 Akumulasi Penyusutan Aset Tetap (2.629.198.525.487,40) (2.390.915.989.389,56)**

Pemerintah Kabupaten Kapuas Hulu telah melakukan penyusutan terhadap aset-asetnya dengan mengacu pada Peraturan Bupati Kapuas Hulu Nomor 47 tahun 2018 tentang kebijakan akuntansi Pemerintah Kabupaten Kapuas Hulu.

Revisi lampiran kebijakan akuntansi pemerintah Kapuas Hulu dilakukan dengan terbitnya Peraturan Bupati Kapuas Hulu Nomor 53 Tahun 2021 telah mengakomodir perubahan penetapan masa manfaat, ketentuan kapitalisasi renovasi dan pemeliharaan serta nilai kapitalisasi minimum sesuai dengan Peraturan Menteri Dalam Negeri Nomor 64 Tahun 2013 tentang Penerapan Standar Akuntansi Pemerintahan Berbasis Akrual pada Pemerintah Daerah.





Rincian akumulasi penyusutan aset tetap sebagaimana yang tersaji dalam kertas kerja konsolidasi akumulasi penyusutan aset tetap Pemerintah Kabupaten Kapuas Hulu per 31 Desember 2022 yang menjadi lampiran dalam laporan keuangan ini dengan uraian sebagai berikut:

**Tabel 175. Rincian Saldo Akumulasi Penyusutan Aset Tetap per 31 Desember 2022 dan 2021**

No	Uraian	Akumulasi Penyusutan		Kenaikan / Penurunan
		Tahun 2022	Tahun 2021	
1	Alat Besar Darat	(7.758.546.559,43)	(5.645.398.545,19)	(2.113.148.014,24)
2	Alat Angkutan	(92.348.775.200,00)	(86.097.727.944,01)	(6.251.047.255,99)
3	Alat Bengkel Bermesin dan alat ukur	(2.987.709.930,73)	(2.875.501.517,63)	(112.208.413,10)
4	Alat Pengolahan Pertanian Tanah dan Tanaman	(1.787.586.746,01)	(1.773.343.509,27)	(14.243.236,74)
5	Alat Pengolahan dan Pemurnian Air	(118.760.953,16)	(59.380.476,59)	(59.380.476,57)
6	Alat Kantor dan Rumah Tangga	(51.608.875.931,25)	(46.376.651.574,79)	(5.232.224.356,46)
7	Peralatan Studio Audio dan Komunikasi	(10.631.416.934,35)	(9.536.988.824,77)	(1.094.428.109,58)
8	Alat Kedokteran	(91.468.321.653,23)	(81.677.209.755,99)	(9.791.111.897,24)
9	Alat Laboratorium	(17.690.641.707,55)	(17.631.286.872,13)	(59.354.835,42)
10	Peralatan Komputer	(68.550.100.105,81)	(56.307.701.489,49)	(12.242.398.616,32)
11	Alat Keamanan	(58.793.271,75)	(54.486.303,82)	(4.306.967,93)
12	Alat Peraga Pelatihan dan Percontohan	(6.137.006.585,62)	(5.760.179.212,05)	(376.827.373,57)
13	Alat Olah Raga	(161.421.508,67)	(34.776.000,00)	(126.645.508,67)
14	Rambu-rambu	(5.536.136.366,58)	(4.910.266.885,28)	(625.869.481,30)
15	Bangunan Gedung Kantor	(451.692.741.650,63)	(424.037.723.891,34)	(27.655.017.759,29)
16	Candi/Tugu Peringatan/Prasasti	(4.694.627.721,89)	(4.022.352.639,61)	(672.275.082,28)
17	Jalan dan Jembatan	(1.736.799.275.962,23)	(1.572.186.954.517,45)	(164.612.321.444,78)
18	Bangunan Air Irigasi	(31.541.797.851,88)	(28.297.504.113,99)	(3.244.293.737,89)
19	Instalasi dan Jaringan	(45.561.003.748,48)	(41.554.082.853,79)	(4.006.920.894,69)
20	Barang Bercorak Kesenian	(2.064.985.098,15)	(2.076.472.462,36)	11.487.364,21
<b>Jumlah</b>		<b>(2.629.198.525.487,40)</b>	<b>(2.390.915.989.389,55)</b>	<b>(238.282.536.097,85)</b>

**7.6.1.4 DANA CADANGAN 2.000.000.000,00 0,00**

Saldo Dana Cadangan per 31 Desember 2022 sebesar Rp2.000.000.000,00 sedangkan per 31 Desember 2021 (*Audited*) sebesar Rp0,00. Dana Cadangan dibentuk didasarkan pada Peraturan Bupati Nomor 46 Tahun 2022 tentang Pembentukan Dana Cadangan untuk Pemilihan Bupati dan Wakil Bupati Kapuas Hulu Tahun 2024. Dana cadangan Tahun 2022 telah direalisasikan melalui pindah buku dari Kas Daerah sebesar Rp2.000.000.000,00 pada 13 Desember 2022 ke rekening khusus untuk Dana Cadangan pada Bank Kalbar dengan Nomor rekening 6021839602.

**7.6.1.5 ASET LAINNYA 153.357.753.642,61 140.963.725.566,77**



Saldo Aset Lainnya per 31 Desember 2022 sebesar Rp153.357.753.642,61 sedangkan per 31 Desember 2021 (*Audited*) sebesar Rp140.963.725.566,77. Rincian Aset Lainnya per 31 Desember 2022 dengan uraian sebagai berikut:

**Tabel 176. Rincian Saldo Aset Lainnya per 31 Desember 2022 dan 2021**

No	Uraian	Per 31 Desember	Per 31 Desember	Turun/naik
		2022	2021	
1	Tuntutan Ganti Rugi Perbendaharaan	2.067.894.004,00	2.217.894.004,00	(150.000.000,00)
2	Penyisihan Tuntutan Ganti Rugi	(1.134.105.254,00)	(402.074.254,00)	(732.031.000,00)
3	Aset Tak Berwujud	1.011.415.000,00	1.011.415.000,00	0,00
4	Amortisasi Aset Tak Berwujud	(807.182.666,66)	(713.506.000,00)	(93.676.666,66)
5	Aset Lain-lain	298.138.283.785,59	279.495.726.845,48	18.642.556.940,11
6	Akumulasi Penyusutan Aset Lain-lain	(150.867.928.718,32)	(140.645.730.028,71)	(10.222.198.689,61)
7	Dana Transfer <i>Treasury Deposit Facility</i> (TDF)	4.949.377.492,00	0,00	4.949.377.492,00
	<b>Jumlah</b>	<b>153.357.753.642,61</b>	<b>140.963.725.566,77</b>	<b>12.394.028.075,84</b>

**7.6.1.5.1 Tuntutan Ganti Rugi Rp2.067.894.004,00 2.217.894.004,00**

Tuntutan Ganti Rugi per 31 Desember 2022 terdiri dari Tuntutan Ganti Kerugian Daerah sebesar Rp2.067.894.004,00 sedangkan tahun 2021 sebesar Rp2.217.894.004,00. Rincian Tuntutan Ganti Rugi (TGR) tersebut dengan uraian sebagai berikut:

**Tabel 177. Rincian Tuntutan Ganti Rugi per 31 Desember 2022 dan 2021**

No.	Uraian	Per 31 Desember 2022	Per 31 Desember 2021
1	UUDP Tahun 2003	104.154.456,00	104.154.456,00
2	UYHD Tahun 2007	96.162.048,00	96.162.048,00
3	TGR Tahun 2019	1.867.577.500,00	2.017.577.500,00
	<b>Jumlah</b>	<b>2.067.894.004,00</b>	<b>2.217.894.004,00</b>

Penjelasan Tuntutan Ganti Rugi per 31 Desember 2022 dengan uraian sebagai berikut:

- Tunggakan UUDP Tahun 2003 sebesar Rp104.154.456,00 merupakan sisa kas pada Dinas Kimpraswil yang belum disetor ke Kas Daerah;
- Tunggakan UYHD Tahun 2007 merupakan sisa kas pada Dinas Pendidikan sebesar Rp96.162.048,00; dan
- Tuntutan ganti rugi Kapal Ferry sebesar Rp1.867.577.500,00 yang merupakan sisa atas temuan pengadaan kapal tidak sesuai spesifikasi kontrak. Pada Tahun 2022 terdapat mutasi kurang melalui penyetoran ke Kas Daerah berdasarkan Surat Tanda Setoran Nomor 934/ /DHUB/SET-A/2022 tanggal 11 Maret 2022 sebesar Rp150.000.000,00.

**7.6.1.5.2 Penyisihan Tuntutan Ganti Rugi (Rp1.134.105.254,00) (402.074.254,00)**

Saldo Penyisihan Tuntutan Ganti Rugi per 31 Desember 2022 sebesar (Rp1.134.105.254,00) sedangkan per 31 Desember 2021 (*Audited*) sebesar (Rp402.074.254,00). Rincian Penyisihan Tuntutan Ganti Rugi per 31 Desember 2022 dengan uraian sebagai berikut:



**Tabel 178. Rincian Penyisihan Tuntutan Ganti Rugi per 31 Desember 2022**

No.	Uraian	Tahun	Jumlah	Kondisi	%	Jumlah Penyisihan
1	Dinas Pendidikan Pemuda dan Olah Raga	2007	96.162.048,00	Macet	100%	96.162.048,00
2	Dinas Kimpraswil	2003	104.154.456,00	Macet	100%	104.154.456,00
3	TGR Kapal Ferry Dinas Perhubungan	2019	1.867.577.500,00	Lancar	50,0%	933.788.750,00
	<b>Jumlah</b>		<b>2.067.894.004,00</b>			<b>1.134.105.254,00</b>

**7.6.1.5.3 Aset Tidak Berwujud 1.011.415.000,00 1.011.415.000,00**

Saldo Aset Tidak Berwujud per 31 Desember 2022 sebesar Rp1.011.415.000,00 sedangkan per 31 Desember 2021 (*Audited*) sebesar Rp1.011.415.000,00. Mutasi Aset Tidak Berwujud dengan uraian sebagai berikut:

**Tabel 179. Rincian Mutasi Aset Tidak Berwujud Tahun 2022 dan 2021**

Uraian		Saldo 2022	Saldo 2021
<b>Saldo Awal</b>		<b>1.011.415.000,00</b>	<b>842.895.000,00</b>
<b>Penambahan</b>		<b>291.741.043,51</b>	<b>168.520.000,00</b>
1	Belanja Modal	83.268.000,00	0,00
2	Mutasi Masuk	208.440.000,00	0,00
3	Kapitalisasi/Atribusi/Penunjang	33.043,51	0,00
4	Koreksi Tambah	0,00	168.520.000,00
<b>Pengurangan</b>		<b>(291.741.043,51)</b>	<b>0,00</b>
5	Mutasi Keluar	(208.440.000,00)	0,00
6	Reklasifikasi Kurang	(83.301.043,51)	0,00
<b>Saldo Akhir</b>		<b>1.011.415.000,00</b>	<b>1.011.415.000,00</b>

Rekapitulasi Koreksi dan Mutasi Aset Tidak Berwujud dapat dilihat pada **Lampiran 30**.

Penjelasan mutasi Aset Tidak Berwujud per 31 Desember 2022 dengan uraian sebagai berikut:

1. Belanja Modal Aset Tidak Berwujud tahun 2022 pada Dinas Perpustakaan dan Kearsipan yaitu Pembangunan Jembatan Menuju Perpustakaan (*Goodwill*) 1 unit dengan nilai Rp83.268.000,00.
2. Mutasi Masuk dan Mutasi Keluar Aset Tidak Berwujud tahun 2022 sebesar Rp208.440.000,00 terdiri dari SKPD Badan Pendapatan Daerah sebesar Rp208.440.000,00 dari Badan Keuangan dan Aset Daerah.
3. Kapitalisasi/Atribusi/Penunjang Aset Tidak Berwujud tahun 2022 sebesar Rp33.043,51 pada Dinas Perpustakaan dan Kearsipan.
4. Reklasifikasi Kurang Aset Tidak Berwujud tahun 2022 sebesar (Rp83.301.043,51) pada Dinas Perpustakaan dan Kearsipan.

**Tabel 180. Rincian Aset Tidak Berwujud per 31 Desember 2022 per SKPD**

No	SKPD	Per 31 /12/2021	Koreksi	Per 31 /12/2022
1	Dinas Kesehatan, Pengendalian Penduduk dan Keluarga Berencana	397.855.000,00	0,00	397.855.000,00
2	Dinas Komunikasi dan Informatika dan Statistik	25.000.000,00	0,00	25.000.000,00



3	Dinas Koperasi, Usaha Kecil, Menengah dan Perdagangan	50.923.000,00	0,00	50.923.000,00
4	Dinas Kepemudaan, Olahraga dan Pariwisata	227.790.000,00	0,00	227.790.000,00
5	Sekretariat Daerah	51.500.000,00	0,00	51.500.000,00
6	Badan Pendapatan Daerah	0,00	0,00	208.440.000,00
7	Badan Keuangan dan Aset Daerah	208.440.000,00	0,00	0,00
8	Dinas Perpustakaan dan Kearsipan	0,00	0,00	0,00
9	Dinas Pemberdayaan Masyarakat dan Desa	49.907.000,00	0,00	49.907.000,00
<b>Jumlah</b>		<b>1.011.415.000,00</b>	<b>0,00</b>	<b>1.011.415.000,00</b>

**7.6.1.5.4 Amortisasi Aset Tidak Berwujud (807.182.666,66) (713.506.000,00)**

Saldo Amortisasi Aset Tidak Berwujud per 31 Desember 2022 sebesar (Rp807.182.666,66) sedangkan per 31 Desember 2021 (*Audited*) sebesar (Rp713.506.000,00), terdapat koreksi amortisasi yaitu atas koreksi tambah Aset Tak Berwujud. Rincian mutasi Amortisasi Aset Tidak Berwujud per 31 Desember 2022 dengan uraian sebagai berikut:

**Tabel 181. Rincian Saldo Amortisasi Aset Tidak Berwujud per 31 Desember 2022 dan 2021**

No	SKPD	Per 31 Desember 2022	Per 31 Desember 2021
1	Dinas Kesehatan, Pengendalian Penduduk dan Keluarga Berencana	(397.855.000,00)	(397.855.000,00)
2	Badan Pendapatan Daerah	(89.440.000,00)	0,00
3	Dinas Komunikasi, Informatika dan Statistik	(12.500.000,00)	(8.333.333,33)
4	Dinas Pemberdayaan Masyarakat dan Desa	(33.271.333,33)	(24.953.500,00)
5	Dinas Koperasi, Usaha Kecil, Menengah dan Perdagangan	(50.923.000,00)	(42.435.833,33)
6	Dinas Kepemudaan, Olahraga dan Pariwisata	(171.693.333,33)	(133.728.333,34)
7	Badan Keuangan dan Aset Daerah	0,00	(54.700.000,00)
8	Sekretariat Daerah	(51.500.000,00)	(51.500.000,00)
<b>Jumlah</b>		<b>(807.182.666,66)</b>	<b>(713.506.000,00)</b>

**7.6.1.5.5 Aset Lain – Lain 298.138.283.785,59 279.495.726.845,48**

Aset Lain-Lain per 31 Desember 2022 Rp298.138.283.785,59 dan 31 Desember 2021 (*Audited*) sebesar Rp 279.495.726.845,48. Dari saldo Aset Lain-Lain per 31 Desember 2022, terdapat penambahan berupa reklasifikasi dari aset tetap pada tahun 2022 dengan uraian sebagai berikut:

**Tabel 182. Rincian Mutasi Aset Lain-Lain Tahun 2022**

Uraian		Saldo 2022
<b>Saldo Awal</b>		<b>279.495.726.845,48</b>
<b>Penambahan</b>		<b>20.401.726.809,50</b>
1	Mutasi Masuk	819.311.869,39
2	Reklasifikasi Masuk	19.582.074.940,11
3	Koreksi Tambah	340.000,00
<b>Pengurangan</b>		<b>(1.759.169.869,39)</b>
4	Mutasi Keluar	(819.311.869,39)
5	Reklasifikasi Kurang	(494.680.000,00)
6	Koreksi Kurang	(358.263.000,00)
7	Penghapusan	(86.915.000,00)
<b>Saldo Akhir</b>		<b>298.138.283.785,59</b>



*Rekapitulasi Koreksi dan Mutasi Aset Lain-Lain dapat dilihat pada **Lampiran 31**.*

Penjelasan mutasi Aset Lain-Lain dengan uraian sebagai berikut:

1. Mutasi Masuk dan Mutasi Keluar Aset Lain – Lain pada tahun 2022 sebesar Rp819.311.869,39 yaitu pada SKPD Dinas Kesehatan, Pengendalian Penduduk dan Keluarga Berencana sebesar Rp756.143.199,97 dari Dinas Sosial, Pemberdayaan Perempuan, dan Perlindungan Anak; Sekretariat DPRD sebesar Rp18.235.800,00 dari Sekretariat Daerah; Kecamatan Putussibau Selatan sebesar Rp9.202.069,42 dari Badan Penanggulangan Bencana Daerah; dan Dinas Pemberdayaan Masyarakat dan Desa sebesar Rp35.730.800,00 dari Kantor Satuan Polisi Pamong Praja dan Kantor Penanaman Modal dan Pelayanan Perizinan Terpadu.
2. Reklasifikasi Masuk pada Dinas Perhubungan sebesar Rp211.410.849,00; Dinas Perumahan Rakyat Dan Kawasan Permukiman, Pertanahan Dan Lingkungan Hidup sebesar Rp1.627.508.689,13 dari alat angkutan, alat Bengkel, ART, Studio Lab dan Komputer. Kantor Penanaman Modal dan Pelayanan Perizin Terpadu sebesar Rp29.211.787,49 dari ART dan Peralatan Komputer. Sekretariat Daerah sebesar Rp17.345.375.337,23 dari aset tetap sebesar Rp17.164.787.767,23 dan dari ekstrakomptabel sebesar Rp180.587.570. Sekretariat DPRD sebesar Rp125.561.221,77 usulan reklasifikasi ke aset lain-lain. Badan Penanggulangan Bencana Daerah sebesar Rp141.047.805,49 koreksi aset lain-lain saldo awal 2021. Kecamatan Putussibau Utara sebesar Rp53.250.000,00 dari ART dan Komputer. Kecamatan Kalis sebesar Rp19.950.000,00 dari aset tetap dan ek. Kecamatan Suhaid sebesar Rp28.759.250,00.
3. Koreksi Kurang aset lain-lain sebesar (Rp358.263.000,00) pada Dinas Penanaman Modal dan Pelayanan Perizinan Terpadu sebesar (Rp12.500.000,00) reklasifikasi ke alat angkutan. Dinas Perikanan sebesar (Rp345.763.000,00) koreksi penghapusan tahun 2020.
4. Penghapusan dan Hibah sebesar (Rp86.915.000,00) pada Sekretariat Daerah sebesar (Rp69.935.000,00), Hibah Ke TNI POM Militer dan Badan Pengelola Perbatasan Daerah sebesar (Rp16.980.000,00).

**7.6.1.5.6 Akumulasi Penyusutan Aset Lain –Lain (150.867.928.718,32) (140.645.730.028,71)**

Saldo Akumulasi Penyusutan Aset Lain-Lain per 31 Desember 2022 (*Audited*) sebesar (Rp150.867.928.718,32) dan Saldo Akumulasi Penyusutan Aset Lain-Lain Per 31 Desember 2021 (*Audited*) sebesar (Rp140.645.730.028,71) dengan rincian mutasi sebagai berikut:

**Tabel 183. Rincian Saldo Akumulasi Penyusutan Aset Lain-Lain Per SKPD per 31 Deseber 2022**

No	Nama SKPD	Jumlah
1	Dinas Kesehatan Pengendalian Penduduk dan Keluarga Berencana	(1.963.781.495,20)
2	Dinas Pekerjaan Umum dan Penataan Ruang	(133.551.286.200,68)
3	Dinas Perumahan Rakyat dan Kawasan Permukiman, Pertanahan dan Lingkungan Hidup	(1.694.425.689,13)
4	Satuan Polisi Pamong Praja	(186.443.709,49)
5	Badan Penanggulangan Bencana Daerah	(131.845.736,07)
6	Dinas Sosial, Pemberdayaan Perempuan dan Perlindungan Anak	(93.000.428,28)
7	Dinas Tenaga Kerja, Perindustrian dan Transmigrasi	(172.853.103,46)



8	Dinas Pertanian dan Pangan	(12.412.500,00)
9	Dinas Pemberdayaan Masyarakat dan Desa	(35.730.800,00)
10	Dinas Perhubungan	(29.597.518,86)
11	Dinas Koperasi, UKM dan Perdagangan	(208.246.441,66)
12	Dinas Penanaman Modal Pelayanan Perizinan Terpadu	(29.211.787,49)
13	Badan Keuangan dan Aset Daerah	(73.983.589,47)
14	Kec. Putussibau Utara	(53.250.000,00)
15	Kec. Putussibau Selatan	(9.202.069,42)
16	Kec. Bika	(77.888.101,77)
17	Kec. Kalis	(13.800.000,00)
18	Kec. Bunut Hilir	(14.350.000,00)
19	Kec. Suhaid	(28.759.250,00)
20	Kec. Silat Hulu	(340.000,00)
21	Sekretariat Daerah	(12.361.405.580,59)
22	Sekretariat DPRD	(126.114.716,75)
<b>Jumlah</b>		<b>(150.867.928.718,32)</b>

**7.6.1.5.7 Dana Transfer Treasury Deposit Facility (TDF) 4.949.377.492,00 0,00**

Saldo Dana Transfer *Treasury Deposit Facility* (TDF) per 31 Desember 2022 (*Audited*) sebesar Rp4.949.377.492,00 dan per 31 Desember 2021 (*Audited*) sebesar Rp0,00. Dana Transfer TDF berdasarkan Surat Kepala Kanwil DJPB Provinsi Kalimantan Barat Nomor S-117/WPB.17/2023 tanggal 20 Januari 2023 hal Kebijakan Akuntansi atas Penyaluran Dana Bagi Hasil melalui Rekening *Treasury Deposit Facility* Transfer ke Daerah (TDF-TKD) dan Surat Kepala Kanwil DJPB Provinsi Kalimantan Barat Nomor S-512/WPB.17/2023 tanggal 23 Februari 2023 hal Penegasan Kebijakan Akuntansi atas Penyaluran DBH/DAU melalui Fasilitas TDF-TKD dan Penyampaian Data Saldo dan Remunerasi TDF-TKD Tahun 2022 Kabupaten Kapuas Hulu pada Rekening TDF-TKD per 31 Desember 2022 pada Kantor Pusat Bank Indonesia dengan nomor rekening 519000417980 an. Rek Lain BI TDF TKD Kab Kapuas Hulu dengan Saldo Pokok Tanggal 31 Desember 2022 sebesar Rp4.949.377.492,00.

**7.6.2 KEWAJIBAN 21.596.751.405,01 18.734.663.693,23**

Saldo Kewajiban per 31 Desember 2022 sebesar Rp21.596.751.405,01 (*Audited*) dan per 31 Desember 2021 (*Audited*) sebesar Rp18.734.663.693,23 Kewajiban tersebut berupa Kewajiban Jangka Pendek dan Kewajiban Jangka Panjang dengan rincian sebagai berikut:

**7.6.2.1 Kewajiban Jangka Pendek 21.596.751.405,01 18.734.663.693,23**

Saldo Kewajiban Jangka Pendek per 31 Desember 2022 sebesar Rp21.596.751.405,01 sedangkan per 31 Desember 2021 (*Audited*) sebesar Rp18.734.663.693,23. Kewajiban Jangka Pendek tersebut dengan uraian sebagai berikut:

**Tabel 184. Rincian Saldo Kewajiban Jangka Pendek per 31 Desember 2022 dan 2021**

No	Uraian	Per 31 Desember 2022	Per 31 Desember 2021
1	Utang Perhitungan Pihak Ketiga	3.726.430,00	246.800,00





2	Utang Obat-Obatan	1.162.919.572,00	2.473.374.569,00
3	Utang Jasa Medis	9.165.899.675,00	15.723.684.376,00
4	Utang Honorarium Pegawai BLUD	618.000.000,00	0,00
5	Utang Belanja TPP PNS	5.701.497.268,00	0,00
6	Utang Belanja TPP Non PNS	213.000.000,00	0,00
7	Utang Tambahan Penghasilan (Tamsil) Guru PNSD	1.793.875.000,00	0,00
8	Utang Tagihan Air	50.158.850,00	18.633.902,00
9	Utang Tagihan Listrik	232.445.724,00	153.155.951,00
10	Utang Tagihan Telpon/Internet/TV	22.121.690,00	12.891.827,00
11	Utang Belanja Makan dan Minum	0,00	19.412.000,00
12	Utang Jaminan Kesehatan Non PNS	1.422.000,00	0,00
13	Utang Retensi	157.872.182,01	333.264.268,23
14	Utang Jangka Pendek Bahan Lainnya-Retribusi/jampersal/non kapitasi	2.473.813.014,00	0,00
<b>Jumlah</b>		<b>21.596.751.405,01</b>	<b>18.734.663.693,23</b>

**7.6.2.1.1 Utang Perhitungan Fihak Ketiga (PFK) 3.726.430,00 246.800,00**

Saldo Utang Perhitungan Fihak Ketiga (PFK) per 31 Desember 2022 (*Audited*) sebesar Rp3.726.430,00 dan per 31 Desember 2021 (*Audited*) adalah sebesar Rp246.800,00. Utang PFK per 31 Desember 2022 merupakan Pajak Penghasilan Pasal 4 ayat (2) yang belum disetor sampai dengan 31 Desember 2022 pada Dinas Pekerjaan Umum dan Penataan Ruang.

**7.6.2.1.2 Utang Belanja 21.593.024.975,01 18.734.663.693,23**

Saldo Utang Belanja per 31 Desember 2022 sebesar Rp21.593.024.975,01 dan per 31 Desember 2021 (*Audited*) sebesar Rp18.734.663.693,23. Utang Belanja tersebut dengan rincian sebagai berikut:

**Tabel 185. Rincian Saldo Utang Belanja per 31 Desember 2022 per SKPD**

No	SKPD	Utang Belanja
<b>1</b>	<b>DINAS PENDIDIKAN DAN KEBUDAYAAN</b>	
	TPP PNS	485.768.000,00
	TPP Non PNS	194.500.000,00
	Utang Tagihan Internet/Telpon/TV/Wifi	2.558.620,00
	Utang Tambahan Penghasilan (Tamsil) Guru PNSD	1.793.875.000,00
	<b>Sub Jumlah</b>	<b>2.476.701.620,00</b>
<b>2</b>	<b>DINAS KESEHATAN , PENGENDALIAN PENDUDUK DAN KELUARGA BERENCANA</b>	
	TPP PNS	1.966.593.400,00
	Utang Tagihan Air	42.431.750,00
	Utang Tagihan Listrik	208.783.097,00
	Utang Tagihan Internet/ Telpon/TV/Wifi	13.566.300,00
	Utang Jasa medis	9.165.899.675,00
	Utang belanja Bahan persediaan Obat-obatan	1.162.919.572,00
	Utang Honorarium Pegawai BLUD	618.000.000,00
	Utang Non Kapitasi, Retribusi, Jampersal	2.473.813.014,00
	<b>Sub Jumlah</b>	<b>15.652.006.808,00</b>
<b>3</b>	<b>DINAS PEKERJAAN UMUM DAN PENATAAN RUANG</b>	
	TPP PNS	165.266.200,00
	Utang Tagihan Air	74.000,00



	Utang Tagihan Listrik	16.286.556,00
	Utang Tagihan Internet/ Telpon/TV/Wifi	4.444.100,00
	Utang Retensi	157.872.182,01
	<b>Sub Jumlah</b>	<b>347.669.468,01</b>
<b>4</b>	<b>DINAS PERUMAHAN RAKYAT DAN KAWASAN PERMUKIMAN DAN LINGKUNGAN HIDUP</b>	
	TPP PNS	115.111.000,00
	Utang Tagihan Air	143.000,00
	<b>Sub Jumlah</b>	<b>115.254.000,00</b>
<b>5</b>	<b>SATUAN POLISI PAMONG PRAJA</b>	
	TPP PNS	112.897.000,00
	<b>Sub Jumlah</b>	<b>112.897.000,00</b>
<b>6</b>	<b>BADAN PENANGGULANGAN BENCANA DAERAH</b>	
	TPP PNS	61.200.000,00
	<b>Sub Jumlah</b>	<b>61.200.000,00</b>
<b>7</b>	<b>DINSOS, P3AP2 DAN KELUARGA BERENCANA</b>	
	TPP PNS	47.427.000,00
	Utang Tagihan Air	275.600,00
	<b>Sub Jumlah</b>	<b>47.702.600,00</b>
<b>8</b>	<b>DINAS TENAGA KERJA, PERINDUSTRIAN DAN TRANSMIGRASI</b>	
	TPP PNS	73.536.200,00
	TPP Non PNS	500.000,00
	Utang Tagihan Air	2.912.400,00
	Utang Tagihan Internet/ Telpon/TV/Wifi	574.350,00
	Jaminan kesehatan bagi Non ASN	1.422.000,00
	<b>Sub Jumlah</b>	<b>78.944.950,00</b>
<b>9</b>	<b>DINAS PERTANIAN DAN PANGAN</b>	
	TPP PNS	329.548.000,00
	TPP Non PNS	14.500.000,00
	<b>Sub Jumlah</b>	<b>344.048.000,00</b>
<b>10</b>	<b>DINAS KEPENDUDUKAN DAN CATATAN SIPIL</b>	
	TPP PNS	59.638.000,00
	TPP Non PNS	500.000,00
	<b>Sub Jumlah</b>	<b>60.138.000,00</b>
<b>11</b>	<b>DINAS PEMBERDAYAAN MASYARAKAT DAN DESA</b>	
	TPP PNS	84.625.000,00
	Utang Tagihan Air	210.800,00
	<b>Sub Jumlah</b>	<b>84.835.800,00</b>
<b>12</b>	<b>DINAS PERHUBUNGAN</b>	
	TPP PNS	48.307.438,00
	<b>Sub Jumlah</b>	<b>48.307.438,00</b>
<b>13</b>	<b>DINAS KOMUNIKASI INFORMATIKA DAN STATISTIK</b>	
	TPP PNS	41.009.200,00
	Utang Tagihan Air	1.009.000,00
	Utang Tagihan Listrik	1.505.500,00
	<b>Sub Jumlah</b>	<b>43.523.700,00</b>
<b>14</b>	<b>DINAS KOPERASI USAHA KECIL MENENGAH DAN PERDAGANGAN</b>	
	TPP PNS	57.618.000,00
	Utang Tagihan Air	899.100,00
	<b>Sub Jumlah</b>	<b>58.517.100,00</b>



<b>15</b>	<b>DINAS PENANAMAN MODAL DAN PELAYANAN TERPADU SATU ATAP</b>	
	TPP PNS	47.771.000,00
	<b>Sub Jumlah</b>	<b>47.771.000,00</b>
<b>16</b>	<b>DINAS KEPEMUDAAN, OLAH RAGA DAN PARIWISATA</b>	
	TPP PNS	55.934.000,00
	Utang Tagihan Air	576.500,00
	Utang Tagihan Listrik	5.870.571,00
	Telpon	25.660,00
	Utang Tagihan Internet/ Telpon/TV/Wifi	952.660,00
	<b>Sub Jumlah</b>	<b>63.359.391,00</b>
<b>17</b>	<b>DINAS PERPUSTAKAAN DAN KEARSIPAN</b>	
	TPP PNS	49.956.000,00
	<b>Sub Jumlah</b>	<b>49.956.000,00</b>
<b>18</b>	<b>DINAS PERIKANAN</b>	
	TPP PNS	82.708.800,00
	<b>Sub Jumlah</b>	<b>82.708.800,00</b>
<b>19</b>	<b>INSPEKTORAT KABUPATEN (INKAB)</b>	
	TPP PNS	103.457.000,00
	Utang Tagihan Air	159.000,00
	<b>Sub Jumlah</b>	<b>103.616.000,00</b>
<b>20</b>	<b>BAPPEDA</b>	
	TPP PNS	93.677.400,00
	Utang Tagihan Air	211.300,00
	<b>Sub Jumlah</b>	<b>93.888.700,00</b>
<b>21</b>	<b>BADAN KEUANGAN DAN ASET DAERAH</b>	
	TPP PNS	82.753.000,00
	<b>Sub Jumlah</b>	<b>82.753.000,00</b>
<b>22</b>	<b>BADAN KEPEGAWAIAN DAN PENGEMBANGAN SUMBER DAYA MANUSIA</b>	
	TPP PNS	88.207.200,00
	Utang Tagihan Air	521.900,00
	<b>Sub Jumlah</b>	<b>88.729.100,00</b>
<b>23</b>	<b>SEKRETARIS DAERAH</b>	
	TPP PNS	270.091.200,00
	<b>Sub Jumlah</b>	<b>270.091.200,00</b>
<b>24</b>	<b>SEKRETARIAT DPRD</b>	
	TPP PNS	76.008.000,00
	<b>Sub Jumlah</b>	<b>76.008.000,00</b>
<b>25</b>	<b>BADAN PENDAPATAN DAERAH</b>	
	TPP PNS	44.184.000,00
	<b>Sub Jumlah</b>	<b>44.184.000,00</b>
<b>26</b>	<b>BADAN PENGELOLAAN PERBATASAN DAERAH</b>	
	TPP PNS	30.035.420,00
	<b>Sub Jumlah</b>	<b>30.035.420,00</b>
<b>27</b>	<b>KECAMATAN PUTUSSIBAU UTARA</b>	
	TPP PNS	100.038.000,00
	TPP Non PNS	500.000,00
	<b>Sub Jumlah</b>	<b>100.538.000,00</b>
<b>28</b>	<b>KECAMATAN PUTUSSIBAU SELATAN</b>	
	TPP PNS	100.112.400,00
	TPP Non PNS	500.000,00
	<b>Sub Jumlah</b>	<b>100.612.400,00</b>



<b>29</b>	<b>KECAMATAN BIKA</b>	
	TPP PNS	25.812.000,00,00
	<b>Sub Jumlah</b>	<b>25.812.000,00</b>
<b>30</b>	<b>KECAMATAN KALIS</b>	
	TPP PNS	40.710.600,00,00
	TPP Non PNS	500.000,00,00
	Utang Tagihan Air	77.000,00
	<b>Sub Jumlah</b>	<b>41.287.600,00</b>
<b>31</b>	<b>KECAMATAN EMBALOH HILIR</b>	
	TPP PNS	32.103.200,00,00
	<b>Sub Jumlah</b>	<b>32.103.200,00</b>
<b>32</b>	<b>KECAMATAN EMBALOH HULU</b>	
	TPP PNS	39.694.000,00
	<b>Sub Jumlah</b>	<b>39.694.000,00</b>
<b>33</b>	<b>KECAMATAN BUNUT HILIR</b>	
	TPP PNS	41.996.400,00
	<b>Sub Jumlah</b>	<b>41.996.400,00</b>
<b>34</b>	<b>KECAMATAN BOYAN TANJUNG</b>	
	TPP PNS	46.628.000,00
	TPP Non PNS	500.000,00
	<b>Sub Jumlah</b>	<b>47.128.000,00</b>
<b>35</b>	<b>KECAMATAN BUNUT HULU</b>	
	TPP PNS	41.316.000,00
	<b>Sub Jumlah</b>	<b>41.316.000,00</b>
<b>36</b>	<b>KECAMATAN MENTEBAH</b>	
	TPP PNS	41.316.000,00
	<b>Sub Jumlah</b>	<b>41.316.000,00</b>
<b>37</b>	<b>KECAMATAN JONGKONG</b>	
	TPP PNS	39.362.600,00
	<b>Sub Jumlah</b>	<b>39.362.600,00</b>
<b>38</b>	<b>KECAMATAN PENGKADAN</b>	
	TPP PNS	44.662.000,00
	<b>Sub Jumlah</b>	<b>44.662.000,00</b>
<b>39</b>	<b>KECAMATAN HULU GURUNG</b>	
	TPP PNS	48.345.000,00
	TPP Non PNS	500.000,00
	Utang Tagihan Air	657.500,00
	<b>Sub Jumlah</b>	<b>49.502.500,00</b>
<b>40</b>	<b>KECAMATAN SELIMBAU</b>	
	TPP PNS	44.559.010,00
	<b>Sub Jumlah</b>	<b>44.559.010,00</b>
<b>41</b>	<b>KECAMATAN BADAU</b>	,00
	TPP PNS	29.543.000,00
	<b>Sub Jumlah</b>	<b>29.543.000,00</b>
<b>42</b>	<b>KECAMATAN BATANG LUPAR</b>	
	TPP PNS	34.686.000,00
	<b>Sub Jumlah</b>	<b>34.686.000,00</b>
<b>43</b>	<b>KECAMATAN EMPANANG</b>	
	TPP PNS	21.762.000,00
	<b>Sub Jumlah</b>	<b>21.762.000,00</b>
<b>44</b>	<b>KECAMATAN PURING KENCANA</b>	
	TPP PNS	28.132.800,00



	<b>Sub Jumlah</b>	<b>28.132.800,00</b>
<b>45</b>	<b>KECAMATAN SEMITAU</b>	
	TPP PNS	40.501.000,00
	TPP Non PNS	500.000,00
	<b>Sub Jumlah</b>	<b>41.001.000,00</b>
<b>46</b>	<b>KECAMATAN SUHAID</b>	
	TPP PNS	38.704.000,00
	<b>Sub Jumlah</b>	<b>38.704.000,00</b>
<b>47</b>	<b>KECAMATAN SEBERUANG</b>	
	TPP PNS	42.951.600,00
	<b>Sub Jumlah</b>	<b>42.951.600,00</b>
<b>48</b>	<b>KECAMATAN SILAT HILIR</b>	
	TPP PNS	31.171.000,00
	<b>Sub Jumlah</b>	<b>31.171.000,00</b>
<b>49</b>	<b>KECAMATAN SILAT HULU</b>	
	TPP PNS	32.024.200,00
	<b>Sub Jumlah</b>	<b>32.024.200,00</b>
<b>50</b>	<b>KANTOR KESATUAN BANGSA DAN POLITIK</b>	
	TPP PNS	42.039.000,00
	<b>Sub Jumlah</b>	<b>42.039.000,00</b>
	<b>Jumlah Total</b>	<b>21.593.024.975,01</b>

**7.6.2.2 Kewajiban Jangka Panjang 0,00 0,00**

Saldo Kewajiban Jangka Panjang per 31 Desember 2022 sebesar Rp0,00 (*Audited*) dan per 31 Desember 2021 (*Audited*) sebesar Rp0,00. Pada Tahun 2022 tidak terdapat mutasi saldo Saldo Kewajiban Jangka Panjang.

**7.6.3 EKUITAS 3.428.781.812.520,48 3.497.145.203.450,78**

Saldo Ekuitas per 31 Desember 2022 (*Audited*) sebesar Rp3.428.781.812.520,48 dan per 31 Desember 2021 (*Audited*) sebesar Rp3.497.145.203.450,78 Ekuitas tersebut merupakan kekayaan bersih Pemerintah Kabupaten Kapuas Hulu yang merupakan selisih antara Aset dan Kewajiban Pemerintah Kabupaten Kapuas Hulu per 31 Desember 2022 dan 31 Desember 2021.

**7.6.4 KEWAJIBAN DAN EKUITAS 3.450.378.563.925,49 3.515.879.867.144,01**

Merupakan saldo Kewajiban dan Ekuitas Pemerintah Kabupaten Kapuas Hulu per 31 Desember 2022 (*Audited*) sebesar Rp3.450.378.563.925,49 dan per 31 Desember 2021 (*Audited*) sebesar Rp3.515.879.867.144,01.



## 7.7. PENJELASAN POS-POS LAPORAN OPERASIONAL

### 7.7.1. PENDAPATAN - LO

Pendapatan-LO adalah pendapatan yang menjadi hak Pemerintah Kabupaten Kapuas Hulu yang telah diklasifikasikan menurut asal dan jenis pendapatan yaitu Pendapatan Asli Daerah (PAD), Pendapatan Transfer, dan Lain – Lain Pendapatan yang Sah tahun 2022 sebagaimana rincian di bawah ini mengalami penurunan sebesar (14,16%) dari tahun 2021 dengan uraian sebagai berikut:

**Tabel 186. Rincian Realisasi Pendapatan – LO**

No	Rincian	Per 31 Desember 2022	Per 31 Desember 2021	Naik/Turun	%
1	Pendapatan Asli Daerah-LO	49.092.088.707,51	86.985.318.878,86	(37.893.230.171,35)	(43,56)
2	Pendapatan Transfer-LO	1.202.244.000.493,63	1.348.234.555.109,23	(145.990.554.615,60)	(10,83)
3	Lain-lain Pendapatan yang Sah-LO	56.757.867.240,19	88.618.754.201,27	(31.860.886.961,08)	(35,95)
	<b>Jumlah</b>	<b>1.308.093.956.441,33</b>	<b>1.523.838.628.189,36</b>	<b>(215.744.671.748,03)</b>	<b>(14,16)</b>

Realisasi masing-masing akun pendapatan dengan uraian sebagai berikut:

#### 7.7.1.1 PENDAPATAN ASLI DAERAH - LO

Merupakan seluruh Pendapatan Asli Daerah yang terdiri dari Pendapatan Pajak Daerah, Pendapatan Retribusi Daerah, Pendapatan Hasil Kekayaan Daerah yang Dipisahkan, dan Lain-Lain Pendapatan Asli Daerah yang Sah Lainnya di tambah pengakuan secara akrual atas hak atau piutang yang menjadi hak daerah sesuai dokumen yang sah per 31 Desember 2022 sebesar Rp49.092.088.707,51 dan per 31 Desember 2021 sebesar Rp86.985.318.878,86. Pendapatan Asli Daerah-LO tahun 2022 mengalami penurunan sebesar (Rp37.893.230.171,35) atau (43,56%) dari Tahun 2021. Rincian mutasi Pendapatan Asli Daerah-LO dengan uraian sebagai berikut:

**Tabel 187. Rincian Pendapatan Asli Daerah– LO**

No	Uraian	LRA 2022	Koreksi Kurang	Koreksi Tambah	Pendapatan - LO
1	Pendapatan Pajak Daerah – LO	16.455.782.266,53	(269.160.358,75)	210.946.098,96	16.397.568.006,74
2	Pendapatan Retribusi Daerah – LO	4.995.795.080,83	(42.323.500,00)	93.219.104,00	5.046.690.684,83
3	Pendapatan Hasil Pengelolaan Kekayaan Daerah yang Dipisahkan – LO	13.926.125.609,76	(13.926.125.609,76)	0,00	0,00
4	Lain-lain PAD yang Sah Lainnya – LO	34.977.743.230,85	(13.815.002.891,38)	6.485.089.676,47	27.647.830.015,94
	<b>JUMLAH</b>	<b>70.355.446.187,97</b>	<b>(28.052.612.359,89)</b>	<b>6.789.254.879,43</b>	<b>49.092.088.707,51</b>

##### 7.7.1.1.1 Pendapatan Pajak Daerah – LO

Pendapatan Pajak Daerah LO Pemerintah Kabupaten Kapuas Hulu per 31 Desember 2022 sebesar Rp16.397.568.006,74 dan per 31 Desember 2021 sebesar Rp14.674.054.796,27. Jika dibandingkan dengan tahun 2021, Pendapatan Pajak Daerah-LO tahun 2022 mengalami kenaikan sebesar Rp1.723.513.210,47 atau 11,75% dari tahun 2021 dengan rincian sebagai berikut:

**Tabel 188. Rincian Pendapatan Pajak – LO**

No	Uraian	LRA 2022	Piutang 2021	Piutang 2022	Pendapatan - LO
1	Pajak Hotel	498.620.095,90	0,00	0,00	498.620.095,90
2	Pajak Motel	37.871.230,00	0,00	0,00	37.871.230,00





No	Uraian	LRA 2022	Piutang 2021	Piutang 2022	Pendapatan - LO
3	Pajak Losmen	82.423.800,00	0,00	0,00	82.423.800,00
4	Pajak Restoran dan Sejenisnya	201.271.822,30	(350.000,00)	146.500,00	201.068.322,30
5	Pajak Kafetaria dan Sejenisnya	169.464.097,70	0,00	0,00	169.464.097,70
6	Pajak Kantin dan Sejenisnya	55.319.306,30	0,00	0,00	55.319.306,30
7	Pajak Jasa Boga/Katering dan Sejenisnya	893.563.236,32	0,00	0,00	893.563.236,32
8	Pajak Pagelaran Kesenian/Musik/Tari/Busana	1.000.000,00	0,00	0,00	1.000.000,00
9	Pajak Diskotik, Karaoke, Klub Malam, dan Sejenisnya	35.954.860,35	0,00	0,00	35.954.860,35
10	Pajak Permainan Biliar dan Bowling	540.000,00	0,00	0,00	540.000,00
11	Pajak Pacuan Kuda, Kendaraan Bermotor, dan Permainan Ketangkasan	605.000,00	0,00	0,00	605.000,00
12	Pajak Panti Pijat, Refleksi, Mandi Uap/Spa dan Pusat Kebugaran (Fitness Center)	4.664.349,30	0,00	0,00	4.664.349,30
13	Pajak Pertandingan Olahraga	5.360.000,00	0,00	0,00	5.360.000,00
14	Pajak Reklame Papan/Billboard/Videotron/ Megatron	288.431.651,88	(6.730.983,00)	0,00	281.700.668,88
15	Pajak Reklame Kain	120.441.200,00	0,00	972.000,00	121.413.200,00
16	Pajak Penerangan Jalan Dihasilkan Sendiri	375.491.263,60	0,00	0,00	375.491.263,60
17	Pajak Penerangan Jalan Sumber Lain	9.921.272.430,00	(36.002.741,27)	22.666.228,76	9.907.935.917,49
18	Pajak Parkir	21.580.000,00	0,00	0,00	21.580.000,00
19	Pajak Air Tanah	0,00	0,00	0,00	0,00
20	Pajak Sarang Burung Walet	43.386.200,00	0,00	0,00	43.386.200,00
21	Pajak Pasir dan Kerikil	103.189.249,78	0,00	11.619.200,00	114.808.449,78
22	Pajak Tanah Serap (Fullers Earth)	476.714.260,00	0,00	0,00	476.714.260,00
23	PBBP2	1.484.723.544,00	(226.076.634,28)	175.542.170,00	1.434.189.079,72
24	BPHTB-Pemindahan Hak	1.633.894.669,10	0,00	0,00	1.633.894.669,10
	<b>JUMLAH PENDAPATAN PAJAK LO</b>	<b>16.455.782.266,53</b>	<b>(269.160.358,55)</b>	<b>210.946.098,76</b>	<b>16.397.568.006,74</b>

Penjelasan:

- Terdapat koreksi untuk mengakui Piutang 2022 sebagai pendapatan pajak LO sebagaimana rincian penyesuaian pada tabel di atas sebesar Rp210.946.098,76.
- Dilakukan koreksi kurang atas penerimaan piutang Pajak 2021 pada pendapatan pajak LO 2022 sebesar Rp269.160.358,55.

Rincian Pendapatan Pajak Daerah – LO dengan uraian sebagai berikut:

**a. Pajak Hotel**

Rincian pendapatan Pajak Hotel Pemerintah Kabupaten Kapuas Hulu per 31 Desember 2022 sebesar Rp618.915.125,90 dan 2021 (*Audited*) sebesar Rp630.897.058,80. penurunan pendapatan pajak hotel – LO tahun 2022 dibandingkan tahun 2021 adalah sebesar (Rp11.981.932,90) atau (1,90%) dengan rincian sebagai berikut:

**Tabel 189. Rincian Pajak Hotel – LO**

No.	Uraian	Pendapatan LO 2022	Pendapatan LO 2021	Naik/turun	%
1	Hotel	498.620.095,90	524.038.878,80	(25.418.782,90)	(4,85)
2	Motel (Hotel Melati Dua)	37.871.230,00	35.472.380,00	2.398.850,00	6,76
3	Losmen	82.423.800,00	71.325.800,00	11.098.000,00	15,56



No.	Uraian	Pendapatan LO 2022	Pendapatan LO 2021	Naik/turun	%
4	Penginapan dan Sejenisnya	0,00	60.000,00	(60.000,00)	(100,00)
	<b>Jumlah</b>	<b>618.915.125,90</b>	<b>630.897.058,80</b>	<b>(11.981.932,90)</b>	<b>(1,90)</b>

**b. Pajak Restoran**

Rincian pendapatan Pajak Restoran per 31 Desember 2022 sebesar Rp1.319.414.962,62 dan 2021 (*Audited*) sebesar Rp772.783.802,51 mengalami peningkatan sebesar Rp546.631.160,11 atau 70,74% dengan rincian sebagai berikut:

**Tabel 190. Rincian Pajak Restoran – LO**

No.	Uraian	Pendapatan LO 2022	Pendapatan LO 2021	Naik/turun	%
1	Rumah Makan dan sejenisnya	201.068.322,30	167.011.202,00	34.057.120,30	20,39
2	Kafetaria dan sejenisnya	169.464.097,70	138.563.800,00	30.900.297,70	22,30
3	Kantin dan sejenisnya	55.319.306,30	28.015.100,00	27.304.206,30	97,46
4	Jasa Boga/ Katering	893.563.236,32	439.193.700,51	454.369.535,81	103,46
	<b>Jumlah</b>	<b>1.319.414.962,62</b>	<b>772.783.802,51</b>	<b>546.631.160,11</b>	<b>70,74</b>

**c. Pajak Hiburan**

Rincian pendapatan Pajak Hiburan per 31 Desember 2022 sebesar Rp48.124.209,65 dan 2021 (*Audited*) sebesar Rp44.661.199,90 pada tahun 2022 mengalami peningkatan sebesar Rp3.463.009,75 atau 7,75% dari tahun sebelumnya dengan rincian sebagai berikut:

**Tabel 191. Rincian Pajak Hiburan – LO**

No.	Uraian	Pendapatan LO 2022	Pendapatan LO 2021	Naik/turun	%
1	Pagelaran Kesenian/Musik/Tari/Busana	1.000.000,00	0,00	1.000.000,00	100,00
2	Diskotik, Karaoke, Klab Malam dan sejenisnya	35.954.860,35	41.331.999,90	(5.377.139,55)	(13,01)
3	Permainan Bilyar, Golf, Bowling	540.000,00	0,00	540.000,00	100,00
4	Pacuan Kuda, Kendaraan Bermotor, Permainan Ketangkasan	605.000,00	185.500,00	419.500,00	226,15
5	Panti Pijat, Refleksi, Mandi Uap/ Spa dan Pusat Kebugaran (fitnes center)	4.664.349,30	3.143.700,00	1.520.649,30	48,37
6	Pajak Pertandingan Olahraga	5.360.000,00	0,00	5.360.000,00	100,00
	<b>Jumlah</b>	<b>48.124.209,65</b>	<b>44.661.199,90</b>	<b>3.463.009,75</b>	<b>7,75</b>

**d. Pajak Reklame**

Rincian pendapatan Pajak Reklame per 31 Desember 2022 sebesar Rp403.113.868,88 dan 2021 (*Audited*) sebesar Rp370.544.920,48. Tahun 2022 meningkat sebesar Rp32.568.948,40 atau 8,79% dari tahun 2021 dengan rincian sebagai berikut:



**Tabel 192. Rincian Pajak Reklame – LO**

No.	Uraian	Pendapatan LO 2022	Pendapatan LO 2021	Naik/turun	%
1	Reklame Papan/Billboard/Videotron/Megatron	281.700.668,88	247.956.240,48	33.744.428,40	13,61
2	Reklame Kain	121.413.200,00	122.588.680,00	(1.175.480,00)	(0,96)
	<b>Jumlah</b>	<b>403.113.868,88</b>	<b>370.544.920,48</b>	<b>32.568.948,40</b>	<b>8,79</b>

**e. Pajak Penerangan Jalan Umum**

Merupakan seluruh pendapatan Pajak Penerangan Jalan Umum – LO setelah disesuaikan dengan Piutang Penerangan Jalan Umum per 31 Desember 2022 sebesar Rp10.283.427.181,09 dan 2021 (*Audited*) sebesar Rp9.434.207.566,60. Tahun 2022 meningkat sebesar Rp849.219.614,49 atau 9,00% dari Tahun 2021 dengan rincian sebagai berikut:

**Tabel 193. Rincian Pajak Penerangan Jalan – LO**

No	Uraian	Pendapatan LO 2022	Pendapatan LO 2021	Naik/turun	%
1	Pajak Penerangan Jalan dihasilkan sendiri (swasta)	375.491.263,60	268.991.203,69	106.500.059,91	39,59
2	Pajak Penerangan Jalan sumber lain (PLN)	9.907.935.917,49	9.165.216.362,91	742.719.554,58	8,10
	<b>Jumlah</b>	<b>10.283.427.181,09</b>	<b>9.434.207.566,60</b>	<b>849.219.614,49</b>	<b>9,00</b>

**f. Pajak Parkir**

Merupakan seluruh pendapatan Pajak Parkir per 31 Desember 2022 sebesar Rp21.580.000,00 dan 2021 (*Audited*) sebesar Rp17.655.120,00. Tahun 2022 mengalami peningkatan sebesar Rp3.924.880,00 atau 22,23% dari Tahun 2021.

**g. Pajak Pengambilan Bahan Galian Golongan C**

Merupakan seluruh pendapatan Pajak Pengambilan Bahan Galian Golongan C per 31 Desember 2022 sebesar Rp591.522.709,78 dan 2021 (*Audited*) sebesar Rp357.935.945,82. Tahun 2022 mengalami kenaikan sebesar Rp233.586.763,96 atau 65,26% dari Tahun 2021 dengan rincian sebagai berikut:

**Tabel 194. Rincian Pajak Pengambilan Bahan Galian Golongan C- LO**

No.	Uraian	Pendapatan LO 2022	Pendapatan LO 2021	Naik/turun	%
1	Pasir Batu/kerikil	114.808.449,78	254.065.710,00	(139.257.260,22)	(54,81)
2	Pasir Kuarsa	0,00	1.640.050,00	(1.640.050,00)	(100,00)
3	Pajak Tanah Serap ( <i>Fullers Earth</i> )	476.714.260,00	102.230.185,82	374.484.074,18	366,31
	<b>Jumlah</b>	<b>591.522.709,78</b>	<b>357.935.945,82</b>	<b>233.586.763,96</b>	<b>65,26</b>

**h. Pajak Bumi dan Bangunan Perdesaan dan Perkotaan**

Pendapatan Pajak Bumi dan Bangunan Perdesaan dan Perkotaan (PBB-P2) per 31 Desember 2022 sebesar Rp1.434.189.079,72 merupakan seluruh pendapatan PBB-P2 yang diakui sebagai pendapatan LO setelah disesuaikan dengan piutang tahun 2022 sebesar Rp175.542.170,00 dan piutang tahun 2021 sebesar Rp226.076.634,28 dan tahun 2021 sebesar Rp1.490.210.021,56. Dibandingkan dengan tahun 2021, PBB-P2-LO tahun 2022 mengalami penurunan sebesar (Rp56.020.941,84) atau (3,76%).



**i. Pajak Bea Perolehan Hak atas Tanah dan Bangunan**

Merupakan seluruh pendapatan Pajak atas Bea Perolehan Hak atas Tanah dan Bangunan (BPHTB) per 31 Desember 2022 yang diakui sebagai pendapatan LO sebesar Rp1.633.894.669,10 dan 2021 (*Audited*) sebesar Rp1.524.256.650,60. Jika dibandingkan dengan tahun 2021, pendapatan pajak BPHTB mengalami peningkatan sebesar Rp109.638.018,50 atau 7,19%.

**j. Pajak Sarang Burung Walet**

Merupakan seluruh pendapatan Pajak Sarang Burung Walet per 31 Desember 2022 yang diakui sebagai pendapatan LO sebesar Rp43.386.200,00 dan 2021 (*Audited*) sebesar Rp24.644.000,00 meningkat sebesar Rp18.742.200,00 atau 76,05%.

**k. Pajak Air Tanah**

Merupakan seluruh pendapatan Pajak Air Tanah per 31 Desember 2022 yang diakui sebagai pendapatan LO sebesar Rp0,00 dan 2021 (*Audited*) sebesar Rp6.258.510,00. Jika dibandingkan dengan tahun 2021, pendapatan Pajak Air Tanah mengalami penurunan sebesar (Rp6.258.510,00) atau (100,00%).

**7.7.1.1.2 Pendapatan Retribusi Daerah – LO**

Merupakan seluruh pendapatan dan piutang yang diakui sebagai Pendapatan Retribusi Daerah-LO 2022 sebesar Rp5.046.690.684,83 dan 2021 (*Audited*) sebesar Rp5.048.928.870,74. Jika dibandingkan dengan tahun 2021, total Pendapatan Retribusi Daerah – LO tahun 2022 mengalami penurunan sebesar (Rp2.238.185,91) atau (0,04%) dengan rincian sebagai berikut:

**Tabel 195. Rincian Pendapatan Retribusi Daerah – LO**

No	Uraian	LRA 2022	Piutang 2021	Piutang 2022	Pendapatan - LO
1	Retribusi Pelayanan Kesehatan	3.545.206.209,00	(42.323.500,00)	93.219.104,00	3.596.101.813,00
2	Retribusi Pelayanan Persampahan/Kebersihan	69.100.000,00	0,00	0,00	69.100.000,00
3	Retribusi Penyediaan Pelayanan Parkir di Tepi Jalan Umum	48.651.000,00	0,00	0,00	48.651.000,00
4	Retribusi Los	2.490.000,00	0,00	0,00	2.490.000,00
5	Retribusi Kios	379.588.800,00	0,00	0,00	379.588.800,00
6	Retribusi Pengujian Kendaraan Bermotor	21.125.000,00	0,00	0,00	21.125.000,00
7	Retribusi Pelayanan Pengujian Alat-Alat Ukur, Takar, Timbang, dan Perlengkapannya	56.643.000,00	0,00	0,00	56.643.000,00
8	Retribusi Penyewaan Tanah dan Bangunan	6.922.752,48	0,00	0,00	6.922.752,48
9	Retribusi Penyewaan Tanah	1.656.419,35	0,00	0,00	1.656.419,35
10	Retribusi Pemakaian Laboratorium	209.935.000,00	0,00	0,00	209.935.000,00
11	Retribusi Pemakaian Ruangan	12.500.000,00	0,00	0,00	12.500.000,00
12	Retribusi Penyediaan Tempat Pelelangan	78.197.900,00	0,00	0,00	78.197.900,00
13	Retribusi Pelayanan Penyediaan Fasilitas Lainnya di Lingkungan Terminal	7.500.000,00	0,00	0,00	7.500.000,00
14	Retribusi Pelayanan Tempat Penginapan/ Pesanggrahan/Vila	260.460.000,00	0,00	0,00	260.460.000,00
15	Retribusi Pelayanan Kepelabuhanan	32.900.000,00	0,00	0,00	32.900.000,00



No	Uraian	LRA 2022	Piutang 2021	Piutang 2022	Pendapatan - LO
16	Retribusi Pelayanan Tempat Rekreasi dan Olahraga	16.960.000,00	0,00	0,00	16.960.000,00
17	Retribusi Pelayanan Penyeberangan Orang	42.500.000,00	0,00	0,00	42.500.000,00
18	Retribusi Penjualan Produksi hasil Usaha Daerah berupa Bibit atau Benih Ikan	200.841.000,00	0,00	0,00	200.841.000,00
19	Retribusi Pemberian Izin Mendirikan Bangunan	2.000,00	0,00	0,00	2.000,00
20	Retribusi Izin Trayek untuk Menyediakan Pelayanan Angkutan Umum	2.616.000,00	0,00	0,00	2.616.000,00
	<b>JUMLAH PENDAPATAN RETRIBUSI DAERAH-LO</b>	<b>4.995.795.080,83</b>	<b>(42.323.500,00)</b>	<b>93.219.104,00</b>	<b>5.046.690.684,83</b>

Penjelasan rincian pendapatan Retribusi Daerah-LO adalah sebagai berikut:

**a. Retribusi Pelayanan Kesehatan**

Adalah seluruh pendapatan retribusi jasa pelayanan kesehatan di Puskesmas yang diakui sebagai pendapatan Retribusi Daerah- LO per 31 Desember 2022 sebesar Rp3.596.101.813,00 dan 2021 (*Audited*) sebesar Rp3.612.911.480,00. Jika dibandingkan dengan tahun 2021, pendapatan retribusi pelayanan kesehatan tahun 2021 menurun sebesar (Rp16.809.667,00) atau (0,47%) dengan. Rincian Retribusi Pelayanan Kesehatan dengan uraian sebagai berikut:

**Tabel 196. Rincian Pendapatan Retribusi Pelayanan Kesehatan– LO**

No.	Uraian	Pendapatan LO 2021	Pendapatan LO 2021	Naik/turun	%
1	Rumah Sakit Umum Daerah	0,00	0,00	0,00	0,00
2	Retribusi Pelayanan Kesehatan Dinas Kesehatan	3.596.101.813,00	3.612.911.480,00	(16.809.667,00)	(0,47)
	<b>Jumlah</b>	<b>3.596.101.813,00</b>	<b>3.612.911.480,00</b>	<b>(16.809.667,00)</b>	<b>(0,47)</b>

**b. Retribusi Pelayanan Persampahan/Kebersihan**

Merupakan seluruh pendapatan Retribusi Pelayanan Persampahan/Kebersihan-LO per 31 Desember 2022 sebesar Rp69.100.000,00 dan 2021 (*Audited*) sebesar Rp69.150.000,00. Penurunan Pendapatan Retribusi Pelayanan Persampahan/Kebersihan tahun 2022 dibandingkan tahun 2021 adalah sebesar (Rp50.000,00) atau sebesar (0,07%).

**c. Retribusi Pelayanan Parkir Tepi Jalan Umum**

Merupakan seluruh Pendapatan Retribusi Parkir Tepi Jalan Umum per 31 Desember 2022 yang diakui sebagai pendapatan LO sebesar Rp48.651.000,00 dan 2021 (*Audited*) sebesar Rp46.430.000,00. Tahun 2022 mengalami peningkatan sebesar Rp2.221.000,00 atau 4,78% dari tahun 2021.

**d. Retribusi Pasar Grosir/ Pertokoan**

Merupakan seluruh pendapatan Retribusi Sewa Kios Dan Los per 31 Desember 2022 yang diakui sebagai pendapatan Retribusi Pelayanan Pasar LO sebesar Rp382.078.800 dan 2021 (*Audited*) sebesar Rp285.185.000,00.



**e. Retribusi Pengujian Kendaraan Bermotor**

Merupakan seluruh pendapatan pengujian kendaraan bermotor per 31 Desember 2022 yang diakui sebagai pendapatan LO sebesar Rp21.125.000,00 dan 2021 (*Audited*) sebesar Rp13.794.000,00. Jika dibandingkan dengan tahun 2021, pendapatan pengujian kendaraan bermotor tahun 2022 mengalami peningkatan sebesar Rp7.331.000,00 atau 53,15% dari tahun 2021.

**f. Retribusi Pelayanan Pengujian Alat-Alat Ukur, Takar, Timbang, dan Perlengkapannya**

Merupakan seluruh pendapatan pelayanan tera ulang per 31 Desember 2022 sebesar Rp56.643.000,00 dan tahun 2021 (*Audited*) sebesar Rp44.684.000,00. Jika tahun 2022 dibandingkan dengan tahun 2021 terdapat peningkatan sebesar Rp11.959.000,00 atau 26,76% dari tahun 2021.

**g. Retribusi Pemakaian Kekayaan Daerah**

Merupakan seluruh pendapatan retribusi pemakaian kekayaan daerah yang diakui sebagai bagian dari pendapatan retribusi-LO per 31 Desember 2022 sebesar Rp218.514.172,83 dan 2021 (*Audited*) sebesar Rp437.588.815,74. Jika dibandingkan dengan tahun 2021 mengalami penurunan sebesar (Rp219.074.643,91) atau (50,06%) dengan rincian sebagai berikut:

**Tabel 197. Rincian Pendapatan Retribusi Pemakaian Kekayaan Daerah – LO**

No.	Uraian	Pendapatan LO 2022	Pendapatan LO 2021	Naik/turun	%
1	Retribusi Penyewaan Tanah dan Bangunan	6.922.752,48	82.690.116,15	(75.767.363,67)	(91,63)
2	Retribusi Penyewaan Tanah	1.656.419,35	102.893.699,59	(101.237.280,24)	(98,39)
3	Retribusi Pemakaian Laboratorium	209.935.000,00	252.005.000,00	(42.070.000,00)	(16,69)
	<b>Jumlah Retribusi Pemakaian Kekayaan Daerah</b>	<b>218.514.171,83</b>	<b>437.588.815,74</b>	<b>(219.074.643,91)</b>	<b>(50,06)</b>

**h. Retribusi Penyediaan Tempat Pelelangan**

Merupakan seluruh pendapatan Retribusi Penyediaan Tempat Pelelangan per 31 Desember 2022 yang diakui sebagai bagian dari pendapatan retribusi daerah LO sebesar Rp78.197.900,00 dan 2021 (*Audited*) sebesar Rp79.217.025,00. Tahun 2022, pendapatan Retribusi Penyediaan Tempat Pelelangan – LO mengalami penurunan sebesar (Rp1.019.125,00) atau (1,29%) dari tahun 2021.

**i. Retribusi Terminal**

Merupakan seluruh pendapatan retribusi terminal per 31 Desember 2022 yang diakui sebagai bagian dari pendapatan retribusi daerah LO sebesar Rp7.500.000,00 dan 2021 (*Audited*) sebesar Rp7.370.000,00. Tahun 2022, pendapatan retribusi terminal – LO mengalami kenaikan sebesar Rp130.000,00 atau 1,76% dari tahun 2021.

**j. Retribusi Tempat Penginapan/Pesanggrahan/Villa**

Merupakan seluruh Pendapatan Retribusi Tempat Penginapan/ Pesanggrahan/Vila per 31 Desember 2022 sebesar Rp260.460.000,00 dan tahun 2021 (*Audited*) sebesar





Rp240.255.000,00. Tahun 2022 mengalami peningkatan sebesar Rp20.205.000,00 atau 8,41% dibandingkan dengan tahun 2021.

**k. Retribusi Pelayanan Kepelabuhanan**

Merupakan seluruh pendapatan retribusi pelayanan kepelabuhanan per 31 Desember 2022 yang diakui sebagai bagian dari pendapatan retribusi LO sebesar Rp32.900.000,00 dan 2021 (*Audited*) sebesar Rp33.690.000,00. Tahun 2022 mengalami penurunan sebesar (Rp790.000,00) atau (2,34%) dibandingkan dengan tahun 2021.

**l. Retribusi Pelayanan Tempat Rekreasi dan Olah Raga**

Merupakan seluruh Pendapatan Pelayanan Tempat Rekreasi dan Olah Raga per 31 Desember 2022 sebesar Rp16.960.000,00 dan tahun 2021 (*Audited*) sebesar Rp26.180.000,00. Tahun 2022 mengalami penurunan sebesar (Rp9.220.000,00) atau (35,21%) dibandingkan dengan tahun 2021.

**m. Retribusi Penyeberangan Air**

Adalah seluruh pendapatan Retribusi Penyeberangan Air per 31 Desember 2022 yang diakui sebagai bagian dari pendapatan retribusi daerah LO sebesar Rp42.500.000,00 dan tahun 2021 (*Audited*) sebesar Rp18.386.000,00. Tahun 2022 pendapatan Retribusi Penyeberangan Air mengalami kenaikan sebesar Rp24.114.000,00 atau 131,15% dibandingkan dengan tahun 2021.

**n. Retribusi Penjualan Produksi Hasil Usaha Daerah berupa Bibit atau Benih Ikan**

Adalah seluruh pendapatan Retribusi Izin Penjualan Produksi Hasil Usaha Daerah berupa bibit atau benih ikan per 31 Desember 2022 yang diakui sebagai bagian dari pendapatan retribusi daerah LO sebesar Rp200.841.000,00 dan tahun 2021 (*Audited*) sebesar Rp0,00. Tahun 2022 pendapatan Retribusi Izin Penjualan Produksi Hasil Usaha Daerah mengalami kenaikan sebesar Rp200.841.000,00 atau 100,00% dibandingkan dengan tahun 2021.

**o. Retribusi Izin Mendirikan Bangunan**

Merupakan seluruh pendapatan retribusi izin mendirikan bangunan per 31 Desember 2022 yang diakui sebagai bagian dari pendapatan retribusi daerah LO sebesar Rp2.000,00 dan tahun 2021 (*Audited*) sebesar Rp133.087.550,00. Pada tahun 2022 pendapatan Retribusi Izin Mendirikan Bangunan mengalami penurunan dari tahun 2021 sebesar Rp133.085.550,00 atau 99,99% dibandingkan dengan tahun 2021.

**p. Retribusi Izin Trayek**

Adalah seluruh pendapatan Retribusi Izin Trayek angkutan umum per 31 Desember 2022 yang diakui sebagai bagian dari pendapatan retribusi daerah LO sebesar Rp2.616.000,00 dan tahun 2021 (*Audited*) sebesar Rp1.000.000,00. Pada tahun 2022 pendapatan Retribusi Izin Trayek angkutan umum mengalami kenaikan sebesar Rp1.616.000,00 atau 161,60% dari tahun 2021.



#### 7.7.1.1.3 Pendapatan Hasil Pengelolaan Kekayaan Daerah yang Dipisahkan - LO

Pendapatan Hasil Pengelolaan Kekayaan Daerah yang Dipisahkan - LO merupakan seluruh pendapatan dari hasil pengelolaan kekayaan daerah yang dipisahkan per 31 Desember 2022 yang diakui sebagai pendapatan daerah dengan rincian sebagai berikut:

**Tabel 198. Rincian Pendapatan Hasil Pengelolaan Kekayaan Daerah yang Dipisahkan – LO**

No	Uraian	LRA 2022	Piutang 2021	Piutang 2022	Pendapatan – LO
1	PT. UKM Uncak Kapuas	0,00	0,00	0,00	0,00
2	PUD. Uncak Kapuas	0,00	0,00	0,00	0,00
3	PT. Bank Kalbar (Deviden dari penyertaan modal)	13.926.125.609,76	(13.926.125.609,76)	0,00	0,00
	<b>Jumlah</b>	<b>13.926.125.609,76</b>	<b>(13.926.125.609,76)</b>	<b>0,00</b>	<b>0,00</b>

Keterangan:

1. Koreksi kurang atas penerimaan piutang tahun 2021 tentang pembagian deviden atas penyertaan modal pada BPD Kalbar berdasarkan Hasil Rapat Umum Pemegang Saham, bahwa pemerintah Kabupaten Kapuas Hulu berhak atas deviden dan *collection kredit* AMU/BPPN sebesar Rp13.926.125.609,76.
2. Pemerintah Kabupaten Kapuas Hulu memperoleh pendapatan deviden pada PT. Bank Kalbar berdasarkan Keputusan RUPS Bank Kalbar Nomor 28 tanggal 28 Februari 2023 untuk Tahun Buku 2022, dengan rincian pembagian Deviden sebesar Rp17.226.376.430,00 dan tagihan *collection kredit* Ex.AMU/BPPN sebesar Rp13.803.915,62. Penyajian Pendapatan Hasil Pengelolaan Kekayaan Daerah yang Dipisahkan tersebut pada Pendapatan Hasil Pengelolaan Keyaaan Daerah yang Dipisahkan berdasarkan Peraturan Menteri Keuangan Republik Indonesia Nomor 157/PMK.05/2020 Tentang Pernyataan Standar Akuntansi Pemerintahan Berbasis Akrua Nomor 15 Tentang Peristiwa Setelah Tanggal Pelaporan pada paragraf 11 yang menyatakan bahwa entitas tidak menyesuaikan jumlah yang disajikan dalam laporan keuangan karena adanya peristiwa non penyesuai setelah tanggal pelaporan, dan selanjutnya pada paragraf 12 yang menyatakan bahwa contoh peristiwa non penyesuai setelah tanggal pelaporan diantaranya pengumuman pembagian deviden oleh Badan Usaha Milik Negara/Daerah setelah tanggal pelaporan.

#### 7.7.1.1.4 Lain-Lain PAD yang Sah - LO

Merupakan seluruh pendapatan Lain-Lain PAD yang Sah yang diakui sebagai bagian dari Pendapatan Daerah Per 31 Desember 2022 sebesar Rp27.647.830.015,94 dan tahun 2021 sebesar Rp53.336.209.602,09, yaitu menurun sebesar (Rp25.688.379.586,15) atau (48,16%) dari Tahun 2021, dengan rincian dengan berikut:

**Tabel 199. Rincian Lain-Lain PAD yang Sah– LO**

No	Uraian	LRA 2022	Koreksi Kurang	Koreksi Tambah	Pendapatan - LO
1	Hasil Penjualan Bangunan Gedung	261.715.000,00	(158.855.000,00)	0,00	102.860.000,00
2	Hasil Sewa BMD	97.439.646,27	(6.538.491,38)	2.857.494,80	93.758.649,69
3	Jasa Giro pada Kas Daerah	1.804.722.735,56	0,00	0,00	1.804.722.735,56
4	Jasa Giro pada Kas di Bendahara	237.098.970,10	0,00	0,00	237.098.970,10
5	Pendapatan Bunga atas Penempatan Uang Pemerintah Daerah	2.328.287.671,12	0,00	1.200.374,56	2.329.488.045,68
6	Pendapatan Denda atas Keterlambatan Pelaksanaan Pekerjaan	90.681.572,12	0,00	0,00	90.681.572,12



No	Uraian	LRA 2022	Koreksi Kurang	Koreksi Tambah	Pendapatan - LO
7	Pendapatan Denda Pajak Tanah Serap (Fullers Earth)	112.169.000,00	0,00	0,00	112.169.000,00
8	Pendapatan Denda PBB-P2	21.246.750,00	0,00	0,00	21.246.750,00
9	Pendapatan dari Pengembalian Kelebihan Pembayaran Gaji dan Tunjangan	798.760.387,68	(49.870.000,00)	77.408.476,00	826.298.863,68
10	Pendapatan dari Pengembalian Kelebihan Pembayaran Perjalanan Dinas Dalam Negeri- Perjalanan Dinas Biasa	13.895.948,00	0,00	9.805.000,00	23.700.948,00
11	Pendapatan dari Pengembalian Kelebihan Pembayaran Perjalanan Dinas Dalam Negeri- Perjalanan Dinas Paket Meeting Luar Kota	2.040.000,00	0,00	0,00	2.040.000,00
12	Pendapatan BLUD	29.209.685.550,00	(10.930.087.000,00)	3.041.931.359,00	21.321.529.909,00
13	Lain-lain PAD yang Sah Lainnya - Pendapatan Lainnya- Kenaikan Nilai Investasi (PDAM)	0,00	0,00	448.268.769,87	448.268.769,87
14	Pendapatan Lainnya- Pendapatan atas Pengembalian Hibah pada Badan, Lembaga, dan Organisasi kemasyarakatan yang Berbadan Hukum di Indonesia	0,00	0,00	120.891.302,24	120.891.302,24
15	Hasil Eksekusi atas Jaminan atas Pengadaan Barang/Jasa	0,00	0,00	113.074.500,00	113.074.500,00
	<b>JUMLAH PENDAPATAN LAIN-LAIN PAD YANG SAH-LO</b>	<b>34.977.743.230,85</b>	<b>(11.145.350.491,38)</b>	<b>3.815.437.276,47</b>	<b>27.647.830.015,94</b>

Penjelasan koreksi kurang sebesar (Rp11.145.350.491,38) dengan uraian sebagai berikut:

1. Koreksi atas pengembalian atas hasil penjualan Bangunan Gedung yang dihapuskan sebesar (Rp158.855.000,00) dilakukan reklas pencatatan ke surplus/defisit non operasional LO.
2. Koreksi kurang pendapatan sewa BMD atas pelunasan piutang tahun 2021 sebesar (Rp6.538.491,38).
3. Koreksi kurang atas pengembalian kelebihan pembayaran gaji dan tunjangan tahun 2021 yang telah disajikan sebagai piutang sebesar (Rp49.870.000,00).
4. Koreksi atas penerimaan piutang BLUD tahun 2021 pada tahun 2022 sebesar (Rp10.930.087.000,00).

Penjelasan koreksi tambah sebesar Rp3.815.437.276,47 dengan uraian sebagai berikut:

1. Pengakuan pendapatan pengembalian gaji dan tunjangan atas piutang kelebihan pembayan gaji dan tunjangan tahun 2022 sebesar Rp77.408.476,00.
2. Pengakuan Pendapatan dari Pengembalian Kelebihan Pembayaran Perjalanan Dinas Dalam Negeri- Perjalanan Dinas Biasa sebesar Rp9.805.000,00.
3. Koreksi untuk mengakui piutang BLUD tahun 2022 sebesar Rp3.041.931.359,00.
4. Koreksi untuk mengakui piutang pendapatan sewa BMD tahun 2022 sebesar Rp2.857.494,80.
5. Pengakuan kenaikan nilai investasi Pemerintah Daerah Kabupaten Kapuas Hulu pada PDAM Kabupaten Kapuas Hulu Tahun 2022 (*Unaudited*) sebesar Rp448.268.769,87.
6. Pengakuan Remunerasi Dana Transfer *Treasury Deposit Facility* (TDF) melalui Rekening Bank Indonesia Nomor 519000417980 sebesar Rp1.200.374,56.



7. Pengakuan Pendapatan Lainnya- Pendapatan atas pengembalian hibah pada Badan, Lembaga, dan Organisasi kemasyarakatan yang berbadan hukum di Indonesia sebesar Rp120.891.302,24 yang merupakan koreksi reklas dari Lain-lain Pendapatan Daerah yang Sah Sumbangan Pihak Ketiga.
8. Reklas Hasil eksekusi atas jaminan atas pengadaan barang/jasa dari Lain-lain Pendapatan Daerah yang Sah Sumbangan Pihak Ketiga sebesar Rp113.074.500,00.

#### 7.7.1.2 PENDAPATAN TRANSFER – LO

Adalah seluruh pendapatan transfer dari Pemerintah Pusat dan Pemerintah Provinsi per 31 Desember 2022 sebesar Rp1.202.244.000.493,63 dan per 31 Desember 2021 (Audited) sebesar Rp1.348.234.555.109,23. Jika dibandingkan dengan tahun 2021, pendapatan transfer dari Pemerintah Pusat dan Pemerintah Provinsi pada Kabupaten Kapuas Hulu tahun 2022 mengalami penurunan sebesar (Rp149.990.554.615,60) atau (10,83%) dari tahun 2021 dengan rincian sebagai berikut:

**Tabel 200. Rincian Pendapatan Transfer– LO**

No	Uraian	2022	2021	Turun/Naik	%
<b>1</b>	<b>Pendapatan Transfer Pemerintah Pusat –LO</b>	<b>1.120.395.468.370,00</b>	<b>1.269.226.764.928,00</b>	<b>(148.831.296.558,00)</b>	<b>(11,73)</b>
a	Bagi Hasil Pajak – LO	32.627.046.098,00	35.401.050.362,00	(2.774.004.264,00)	(7,84)
b	Bagi Hasil Bukan Pajak/Sumber Daya Alam – LO	35.197.958.215,00	33.141.147.353,00	2.056.810.862,00	6,21
c	Dana Alokasi Umum (DAU) – LO	892.260.063.000,00	891.104.376.000,00	1.155.687.000,00	0,13
d	Dana Alokasi Khusus (DAK) – LO	160.310.401.057,00	309.580.191.213,00	(149.269.790.156,00)	(48,22)
<b>2</b>	<b>Pendapatan Transfer Pemerintah Pusat - Lainnya – LO</b>	<b>10.093.626.000,00</b>	<b>24.826.331.000,00</b>	<b>(14.732.705.000,00)</b>	<b>(59,34)</b>
a	Dana Insentif Desa (DID)	10.093.626.000,00	24.826.331.000,00	(14.732.705.000,00)	(59,34)
b	Dana Desa	0,00	0,00	0,00	0,00
c	Dana Penyesuaian – LO	0,00	0,00	0,00	0,00
<b>3</b>	<b>Transfer Pemerintah Provinsi</b>	<b>67.989.232.973,63</b>	<b>49.901.459.181,23</b>	<b>18.087.773.792,40</b>	<b>36,25</b>
a	Pendapatan Bagi Hasil Pajak	67.989.232.973,63	49.901.459.181,23	18.087.773.792,40	36,25
<b>4</b>	<b>Bantuan Keuangan</b>	<b>3.765.673.150,00</b>	<b>4.280.000.000,00</b>	<b>(514.326.850,00)</b>	<b>(12,02)</b>
a	Bantuan Keuangan dari Pemerintah Provinsi	398.842.500,00	4.280.000.000,00	(3.881.157.500,00)	(90,68)
b	Bantuan Keuangan Khusus dari Pemerintah Provinsi	3.366.830.650,00	0,00	3.366.830.650,00	100,00
	<b>Jumlah Pendapatan Transfer</b>	<b>1.202.244.000.493,63</b>	<b>1.348.234.555.109,23</b>	<b>(145.990.554.615,60)</b>	<b>(10,83)</b>

Penjelasan selisih Pendapatan Transfer antara realisasi LRA dengan Laporan Operasional dengan uraian sebagai berikut:

1. Pendapatan Transfer Pemerintah Pusat dan Pendapatan Transfer Pemerintah Pusat Lainnya

Rincian koreksi atas Pendapatan Transfer Pemerintah Pusat dan Pendapatan Transfer Pemerintah Pusat Lainnya dengan rincian sebagai berikut:

**Tabel 201. Rincian Koreksi Pendapatan Transfer Pusat-LO**

No.	Uraian	LRA	Mutasi/Koreksi	Pendapatan Transfer Pusat - LO
1	<b>DANA PERIMBANGAN</b>			
2	<b>Dana Bagi Hasil Pajak (DBH)</b>	<b>29.618.898.747,00</b>	<b>3.008.147.351,00</b>	<b>32.627.046.098,00</b>
3	DBH Pajak Bumi dan Bangunan	23.514.438.322,00	2.252.973.576,00	25.767.411.898,00



No.	Uraian	LRA	Mutasi/Koreksi	Pendapatan Transfer Pusat - LO
4	DBH PPh Pasal 21	5.803.909.000,00	717.943.070,00	6.521.852.070,00
5	DBH PPh Pasal 25 dan Pasal 29/WPOPDN	291.541.000,00	36.063.597,00	327.604.597,00
6	DBH Cukai Hasil Tembakau (CHT)	9.010.425,00	1.167.108,00	10.177.533,00
7	<b>Dana Bagi Hasil Sumber Daya Alam (SDA)</b>	<b>33.256.728.074,00</b>	<b>1.941.230.141,00</b>	<b>35.197.958.215,00</b>
8	DBH SDA Mineral dan Batubara-Landrent	834.054.121,00	57.886.274,00	891.940.395,00
9	DBH SDA Mineral dan Batubara-Royalty	27.531.292.126,00	1.365.755.773,00	28.897.047.899,00
10	DBH SDA Kehutanan- Provisi Sumber Daya Hutan (PSDH)	885.706.000,00	0,00	885.706.000,00
11	DBH SDA Kehutanan-Iuran Izin Usaha Pemanfaatan Hutan (IIUPH)	2.047.364.827,00	0,00	2.047.364.827,00
12	DBH SDA Kehutanan-Non Tunai	0,00	305.834.883,00	305.834.883,00
13	DBH SDA Perikanan	1.958.311.000,00	211.753.211,00	2.170.064.211,00
14	<b>DANA ALOKASI UMUM (DAU)</b>	<b>892.260.063.000,00</b>	<b>0,00</b>	<b>892.260.063.000,00</b>
15	DAU	892.260.063.000,00	0,00	892.260.063.000,00
16	<b>DANA ALOKASI KHUSUS (DAK)</b>	<b>156.783.651.057,00</b>	<b>3.526.750.000,00</b>	<b>160.310.401.057,00</b>
17	<b>Dana Transfer Khusus - DAK Fisik</b>	<b>75.748.773.102,00</b>	<b>0,00</b>	<b>75.748.773.102,00</b>
18	DAK Fisik-Bidang Pendidikan-Reguler-PAUD	314.481.100,00	0,00	314.481.100,00
19	DAK Fisik-Bidang Pendidikan-Reguler-SD	4.644.159.600,00	0,00	4.644.159.600,00
20	DAK Fisik-Bidang Pendidikan-Reguler-SMP	2.335.628.150,00	0,00	2.335.628.150,00
21	DAK Fisik-Bidang Pendidikan-Reguler-Perpustakaan Daerah	10.130.744.055,00	0,00	10.130.744.055,00
22	DAK Fisik-Bidang Kesehatan dan KB-Reguler-Pelayanan Kefarmasian	4.175.957.025,00	0,00	4.175.957.025,00
23	DAK Fisik-Bidang Kesehatan dan KB-Penugasan-Penurunan AKI dan AKB	2.669.233.255,00	0,00	2.669.233.255,00
24	DAK Fisik-Bidang Kesehatan dan KB-Penugasan-Peningkatan Pencegahan dan Pengendalian Penyakit dan Sanitasi Total Berbasis Masyarakat	1.390.565.900,00	0,00	1.390.565.900,00
25	DAK Fisik-Bidang Kesehatan dan KB-Reguler-KB	261.555.000,00	0,00	261.555.000,00
26	DAK Fisik-Bidang Kesehatan dan KB-Penugasan-Penurunan Stunting (KB)	360.343.000,00	0,00	360.343.000,00
27	DAK Fisik-Bidang Pertanian-Penugasan-Pembangunan/Renovasi Sarana dan Prasarana Fisik Dasar Pembangunan Pertanian	2.109.352.146,00	0,00	2.109.352.146,00
28	DAK Fisik-Bidang Kelautan dan Perikanan-Penugasan	2.049.512.547,00	0,00	2.049.512.547,00
29	DAK Fisik-Bidang Jalan-Reguler-Jalan	14.125.000.000,00	0,00	14.125.000.000,00
30	DAK Fisik-Bidang Jalan-Penugasan-Jalan	12.416.441.192,00	0,00	12.416.441.192,00
31	DAK Fisik-Bidang Air Minum-Reguler	7.542.219.000,00	0,00	7.542.219.000,00
32	DAK Fisik-Bidang Sanitasi-Reguler	5.341.560.000,00	0,00	5.341.560.000,00
33	DAK Fisik-Bidang Irigasi-Penugasan	1.174.905.394,00	0,00	1.174.905.394,00
34	DAK Fisik-Bidang Lingkungan Hidup dan Kehutanan-Penugasan-Lingkungan Hidup	1.606.000.000,00	0,00	1.606.000.000,00



No.	Uraian	LRA	Mutasi/Koreksi	Pendapatan Transfer Pusat - LO
35	DAK Fisik-Bidang Kesehatan dan KB-Reguler-Peningkatan Kesiapan Sistem Kesehatan	3.101.115.738,00	0,00	3.101.115.738,00
36	<b>Dana Transfer Khusus - DAK Non Fisik</b>	<b>81.034.877.955,00</b>	<b>3.526.750.000,00</b>	<b>84.561.627.955,00</b>
37	DAK Non Fisik-TPG PNSD	50.940.931.465,00	0,00	50.940.931.465,00
38	DAK Non Fisik-Tamsil Guru PNSD	2.403.324.500,00	0,00	2.403.324.500,00
39	DAK Non Fisik-BOP PAUD	0,00	3.073.350.000,00	3.073.350.000,00
40	DAK Non Fisik-BOP Pendidikan Kesetaraan	0,00	453.400.000,00	453.400.000,00
41	DAK Non Fisik-TKG PNSD	5.154.672.000,00	0,00	5.154.672.000,00
42	DAK Non Fisik-BOKKB-BOK	19.098.492.254,00	0,00	19.098.492.254,00
43	DAK Non Fisik-PK2UKM	398.022.000,00	0,00	398.022.000,00
44	DAK Non Fisik-Fasilitasi Penanaman Modal	312.406.086,00	0,00	312.406.086,00
45	DAK Non Fisik-BOKB-KB	2.569.149.650,00	0,00	2.569.149.650,00
46	DAK Non Fisik Dana Ketahanan Pangan dan Pertanian	157.880.000,00	0,00	157.880.000,00
47	<b>TRANSFER PEMERINTAH PUSAT LAINNYA</b>	<b>259.838.203.760,00</b>	<b>(249.744.577.760,00)</b>	<b>10.093.626.000,00</b>
48	Dana Insentif Desa (DID)	10.093.626.000,00	0,00	10.093.626.000,00
49	Dana Desa	249.744.577.760,00	(249.744.577.760,00)	0,00
	<b>Jumlah</b>	<b>1.371.757.544.638,00</b>	<b>(241.268.450.268,00)</b>	<b>1.130.489.094.370,00</b>

Koreksi Pendapatan Transfer Pemerintah Pusat dan Pendapatan Transfer Pemerintah Pusat Lainnya dengan uraian sebagai berikut:

- a. Koreksi tambah pada Dana Bagi Hasil Pajak sebesar Rp3.008.147.351,00 dan Dana Bagi Hasil SDA sebesar Rp1.941.230.141,00 adalah menindaklanjuti surat Kantor Wilayah Direktorat Jenderal Perbendaharaan Provinsi Kalimantan Barat Tanggal 30 Januari 2023 perihal Kebijakan Akuntansi atas Penyaluran Dana Bagi Hasil melalui Rekening *Treasury Defocit Facility* Transfer ke Rekening Daerah, dana tersebut bisa disajikan sebagai Kas/setara kas atau investasi jangka pendek sesuai waktu penyimpanan, dan Bunga Kas TDF dapat disajikan sebagai Piutang Bunga (Neraca) dan Pendapatan Lain-Lain PAD yang Sah (Laporan Operasional).
- b. Koreksi tambah memorial Dana Transfer DAK Non Fisik BOP PAUD sebesar Rp3.073.350.000,00 dan BOP Pendidikan Kesetaraan sebesar Rp453.400.000,00.
- c. Koreksi kurang atas pendapatan Dana Desa sebesar Rp249.744.577.760,00 atas pendapatan yang telah dilakukan penyaluran kepada Pemerintahan Desa yang ada di Kabupaten Kapuas Hulu TA 2022.

2. Pendapatan Transfer Pemerintah Provinsi

Pendapatan Transfer Pemerintah Provinsi terdapat perbedaan antara realisasi Pendapatan transfer provinsi dalam LRA dengan Pendapatan Bagi Hasil Pajak Provinsi – LO sebesar Rp67.989.232.973,63 dengan uraian sebagai berikut:





**Tabel 202. Rincian Koreksi Pendapatan Transfer Pemerintah Provinsi**

No	Uraian	LRA	Piutang 2022	Piutang 2021	Pendapatan LO
1	Pendapatan Bagi Hasil Pajak Kendaraan Bermotor	7.970.162.507,11	639.471.617,98	(629.925.889,11)	7.979.708.235,98
2	Pendapatan Bagi Hasil Bea Balik Nama Kendaraan Bermotor	8.827.461.958,20	1.091.186.944,56	(345.299.731,20)	9.573.349.171,56
3	Pendapatan Bagi Hasil Pajak Bahan Bakar Kendaraan Bermotor	26.643.534.632,35	10.932.575.438,93	(4.101.310.917,35)	33.474.799.153,93
4	Pendapatan Bagi Hasil Pajak Air Permukaan	489.482.704,57	144.605.368,16	(152.594.882,57)	481.493.190,16
5	Pendapatan Bagi Hasil Pajak Rokok	16.479.883.222,00	0,00	0,00	16.479.883.222,00
	<b>Jumlah Pendapatan Transfer Provinsi</b>	<b>60.410.525.024,23</b>	<b>12.807.839.369,63</b>	<b>(5.229.131.420,23)</b>	<b>67.989.232.973,63</b>

Penjelasan selisih Pendapatan Bagi Hasil Pajak Provinsi – LO dengan uraian sebagai berikut:

- a. Koreksi tambah sebesar Rp12.807.839.369,63 merupakan piutang tahun 2022 yang telah disajikan di dalam neraca Pemerintah Kabupaten Kapuas Hulu tahun 2022 berdasarkan SK Gubernur Kalimantan Barat Nomor 255/BAPENDA/2023 tanggal 23 Januari 2023 tentang Selisih Kurang.Salur Bagi Hasil Pajak Provinsi Kalimantan Barat kepada Kabupaten/Kota se- Kalimantan Barat Tahun 2022.
- b. Koreksi kurang sebesar Rp5.229.131.420,23 merupakan koreksi atas penerimaan piutang pajak bagi hasil provinsi tahun 2020 sesuai dengan neraca Pemerintah Kabupaten Kapuas Hulu Tahun 2021 berdasarkan SK Gubernur Kalimantan Barat Nomor 178/BAPENDA/2021 tanggal 9 Februari 2021 tentang Selisih Kurang Lebih Salur dari Rencana 2020.

#### **7.7.1.3 LAIN-LAIN PENDAPATAN DAERAH YANG SAH**

Pendapatan Lain-lain Pendapatan Daerah yang Sah per 31 Desember 2022 dengan uraian sebagai berikut:

1. Pendapatan Hibah Sumbangan Pihak Ketiga-LO sebesar Rp750.838.194,71 yang merupakan pendapatan yang tidak bisa dikategorikan sebagai pendapatan asli daerah dan pendapatan transfer berupa setoran temuan pemeriksaan dan tindak lanjut, setoran UYHD tahun sebelumnya dan setoran ke kasda yang tidak disertai STS atau uraian yang tidak bisa ditelusuri. Jika dibandingkan dengan realisasi Pendapatan Hibah Sumbangan Pihak Ketiga-LRA tahun 2022 terdapat selisih lebih sebesar Rp54.960.000,00 pada Dinas Komunikasi, dan Informatika dan Statistik yang merupakan hibah tanah dari masyarakat untuk pembangunan Tower di 13 Kecamatan yang telah dilakukan penilaian kembali berdasarkan NJOP;
2. Pendapatan Sesuai dengan Ketentuan Peraturan Perundang-undangan dari Pendapatan Hibah BOS Pusat yang berasal dari transfer pusat pada sekolah-sekolah tahun (BOS) sebesar Rp48.352.031.204,00; dan
3. Lain-lain Pendapatan Sesuai dengan Ketentuan Peraturan Perundang-undangan - Lain-lain Pendapatan yaitu Pendapatan Lainnya - FKTP pada Puskesmas-Puskesmas yang ada di Kabupaten Kapuas Hulu per 31 Desember 2022 sebesar Rp7.654.997.841,48.



## 7.7.2 BEBAN – LO

Beban LO merupakan belanja atau beban yang telah sudah benar-benar dimanfaatkan dan terjadi pada Tahun 2022 dan Tahun 2021. Beban LO terdiri dari Beban Operasi, Beban Transfer, dan Beban Tak Terduga dengan realisasi pada Tahun 2022 sebesar Rp1.365.472.041.181,24 dan tahun 2021 (*Audited*) sebesar Rp1.342.541.871.254,94 dengan rincian sebagai berikut:

### 7.7.2.1 BEBAN OPERASI – LO

Realisasi Beban Operasi- LO pada Tahun 2022 sebesar Rp1.265.194.981.355,24 dan tahun 2021 (*Audited*) sebesar Rp1.245.053.351.984,95. Tahun 2022 terdapat kenaikan sebesar 20.141.629.370,29 atau 1,62%. Rincian Realisasi Beban Operasi-LO dengan uraian sebagai berikut:

**Tabel 203. Rincian Beban Operasi– LO**

No	Uraian	2022	2021	Turun/Naik	%
1	Beban Pegawai	526.138.215.771,51	510.018.461.052,79	16.119.754.718,72	3,16
2	Beban Persediaan	78.981.079.932,00	88.065.693.093,29	(9.084.613.161,29)	(10,32)
3	Beban Jasa	132.032.472.298,73	151.634.947.800,90	(19.602.475.502,17)	(12,93)
4	Beban Pemeliharaan	9.944.036.594,11	8.965.564.552,43	978.472.041,68	10,91
5	Beban Perjalanan Dinas	86.610.059.401,41	66.546.106.738,00	20.063.952.663,41	30,15
6	Beban Uang yang Diserahkan pada Pihak Ketiga/Masyarakat	27.746.085.691,00	24.397.019.347,00	3.349.066.344,00	13,73
7	Beban Penyisihan Piutang	920.961.335,43	377.011.748,59	543.949.586,84	144,27
8	Beban Penyusutan	242.379.580.976,61	248.147.715.811,06	(5.768.134.834,45)	(2,32)
9	Beban Amortisasi	93.676.666,67	102.260.000,00	(8.583.333,33)	(8,39)
10	Beban Subsidi	1.515.748.250,00	0,00	1.515.748.250,00	100,00
11	Beban Hibah	109.447.688.924,58	85.507.576.625,79	23.940.112.298,79	28,00
12	Beban Bantuan Sosial	3.167.177.500,00	3.809.468.936,00	(642.291.436,00)	(16,86)
13	Beban Ekstrakomtabel	4.384.012.296,22	4.494.214.640,91	(110.202.344,69)	(2,45)
14	Beban Lain-Lain	41.834.185.716,97	52.987.311.638,19	(11.153.125.921,22)	(21,05)
	<b>Jumlah</b>	<b>1.265.194.981.355,24</b>	<b>1.245.053.351.984,95</b>	<b>20.141.629.370,29</b>	<b>1,62</b>

#### 7.7.2.1.1 Beban Pegawai – LO

Merupakan seluruh Beban Pegawai Pemerintah Daerah Kabupaten Kapuas Hulu per 31 Desember 2022 sebesar Rp526.138.215.771,51 dan 2021 (*Audited*) sebesar Rp510.018.461.052,79. Tahun 2022 terdapat kenaikan sebesar Rp16.119.754.718,72 atau 3,16% dari tahun 2021. Rincian Beban Pegawai Pemerintah Kabupaten Kapuas Hulu Tahun 2022 dengan uraian sebagai berikut:

**Tabel 204. Rincian Beban Pegawai – LO**

No.	Uraian	2022
<b>A.</b>	<b>Beban Gaji dan Tunjangan ASN</b>	<b>322.767.677.017,50</b>
1	Beban Gaji Pokok PNS	235.807.924.321,00
2	Beban Gaji Pokok PPPK	9.213.977.700,00
3	Beban Tunjangan Keluarga PNS	21.749.023.331,50
4	Beban Tunjangan Keluarga PPPK	763.614.094,00
5	Beban Tunjangan Jabatan PNS	4.659.601.050,00
6	Beban Tunjangan Fungsional PNS	17.515.594.000,00
7	Beban Tunjangan Fungsional Umum PNS	2.981.569.000,00



No.	Uraian	2022
8	Beban Tunjangan Fungsional Umum PPPK	585.280.000,00
9	Beban Tunjangan Beras PNS	13.162.864.771,00
10	Beban Tunjangan Beras PPPK	601.955.040,00
11	Beban Tunjangan PPh/Tunjangan Khusus PNS	211.965.406,00
12	Beban Pembulatan Gaji PNS	3.354.448,00
13	Beban Pembulatan Gaji PPPK	135.027,00
14	Beban Iuran Jaminan Kesehatan PNS	13.019.427.096,00
15	Beban Iuran Jaminan Kesehatan PPPK	460.984.845,00
16	Beban Iuran Jaminan Kecelakaan Kerja PNS	486.165.230,00
17	Beban Iuran Jaminan Kecelakaan Kerja PPPK	21.576.099,00
18	Beban Iuran Jaminan Kematian PNS	1.457.999.692,00
19	Beban Iuran Jaminan Kematian PPPK	64.665.867,00
<b>B.</b>	<b>Beban Tambahan Penghasilan ASN</b>	<b>104.892.402.259,00</b>
1	Tambahan Penghasilan berdasarkan Beban Kerja PNS	96.014.296.965,00
2	Tambahan Penghasilan berdasarkan Beban Kerja PPPK	1.422.285.294,00
3	Tambahan Penghasilan berdasarkan Kondisi Kerja PNS	1.189.100.000,00
4	Tambahan Penghasilan berdasarkan Kelangkaan Profesi PNS	6.266.720.000,00
<b>C</b>	<b>Tambahan Penghasilan berdasarkan Pertimbangan Objektif Lainnya ASN</b>	<b>79.813.774.368,00</b>
1	Beban Insentif bagi ASN atas Pemungutan Pajak Hotel	13.893.750,00
2	Beban Insentif bagi ASN atas Pemungutan Pajak Restoran	23.201.850,00
3	Beban Insentif bagi ASN atas Pemungutan Pajak Hiburan	778.050,00
4	Beban Insentif bagi ASN atas Pemungutan Pajak Reklame	10.260.000,00
5	Beban Insentif bagi ASN atas Pemungutan Pajak Penerangan Jalan	268.078.125,00
6	Beban Insentif bagi ASN atas Pemungutan Pajak Parkir	545.060,00
7	Beban Insentif bagi ASN atas Pemungutan Pajak Sarang Burung Walet	1.147.500,00
8	Beban Insentif bagi ASN atas Pemungutan Pajak Mineral Bukan Logam dan Batuan	7.481.250,00
9	Beban Insentif bagi ASN atas Pemungutan Pajak Bumi Dan Bangunan Pedesaan Dan Perkotaan	41.314.572,00
10	Beban Insentif bagi ASN atas Pemungutan Bea Perolehan Hak atas Tanah dan Bangunan	37.638.523,00
11	Beban Insentif bagi ASN atas Pemungutan Retribusi Jasa Umum-Pelayanan Persampahan/Kebersihan	2.420.250,00
12	Beban Insentif bagi ASN atas Pemungutan Retribusi Jasa Umum-Pelayanan Parkir di Tepi Jalan Umum	1.267.747,00
13	Beban Insentif bagi ASN atas Pemungutan Retribusi Jasa Umum-Pelayanan Pasar	4.621.525,00
14	Beban Insentif bagi ASN atas Pemungutan Retribusi Jasa Umum-Pengujian Kendaraan Bermotor	714.546,00
15	Beban Insentif bagi ASN atas Pemungutan Retribusi Jasa Umum-Pelayanan Tera/Tera Ulang	1.613.500,00
16	Beban Insentif bagi ASN atas Pemungutan Retribusi Jasa Usaha-Pemakaian Kekayaan Daerah	9.904.000,00
17	Beban Insentif bagi ASN atas Pemungutan Retribusi Jasa Usaha-Tempat Pelelangan	2.766.000,00
18	Beban Insentif bagi ASN atas Pemungutan Retribusi Jasa Usaha-Terminal	322.700,00
19	Beban Insentif bagi ASN atas Pemungutan Retribusi Jasa Usaha-Tempat Penginapan/Pesanggrahan/Vila	11.409.750,00
20	Beban Insentif bagi ASN atas Pemungutan Retribusi Jasa Usaha-Pelayanan Kepelabuhan	1.442.930,00
21	Beban Insentif bagi ASN atas Pemungutan Retribusi Jasa Usaha-Penyeberangan Air	1.844.000,00



**Laporan Keuangan**  
**Pemerintah Kabupaten Kapuas Hulu Tahun Anggaran 2022 (Audited)**

No.	Uraian	2022
22	Beban Insentif bagi ASN atas Pemungutan Retribusi Perizinan Tertentu-Izin Trayek untuk Menyediakan Pelayanan Angkutan Umum	276.600,00
23	Beban TPG PNSD	53.695.416.500,00
24	Beban TKG PNSD	11.039.455.140,00
25	Beban Tamsil Guru PNSD	4.205.662.500,00
26	Beban Honorarium Penanggungjawaban Pengelola Keuangan	9.201.238.000,00
27	Beban Honorarium Pengadaan Barang/Jasa	381.660.000,01
28	Beban Honorarium (insentif dokter dari Utang BLUD Dinkes 2022)	608.000.000,00
29	Beban Honorarium Perangkat Unit Kerja Pengadaan Barang dan Jasa (UKPBJ)	128.250.000,00
30	Beban Jasa Pengelolaan BMD yang Tidak Menghasilkan Pendapatan	111.150.000,00
<b>D</b>	<b>Beban Gaji dan Tunjangan DPRD</b>	<b>17.499.823.536,00</b>
1	Beban Uang Representasi DPRD	671.790.000,00
2	Beban Tunjangan Keluarga DPRD	69.589.800,00
3	Beban Tunjangan Beras DPRD	80.820.720,00
4	Beban Uang Paket DPRD	57.582.000,00
5	Beban Tunjangan Jabatan DPRD	974.095.500,00
6	Beban Tunjangan Alat Kelengkapan DPRD	84.042.000,00
7	Beban Tunjangan Alat Kelengkapan Lainnya DPRD	12.971.700,00
8	Beban Tunjangan Komunikasi Intensif Pimpinan dan Anggota DPRD	5.292.000.000,00
9	Beban Tunjangan Reses DPRD	1.323.000.000,00
10	Beban Pembebanan PPh kepada Pimpinan dan Anggota DPRD	387.648,00
11	Beban Iuran Jaminan Kesehatan bagi DPRD	58.816.296,00
12	Beban Jaminan Kecelakaan Kerja DPRD	1.381.968,00
13	Beban Jaminan Kematian DPRD	4.145.904,00
14	Beban Tunjangan Perumahan DPRD	5.208.000.000,00
15	Beban Tunjangan Transportasi DPRD	3.661.200.000,00
<b>E.</b>	<b>Beban Gaji dan Tunjangan KDH/WKDH</b>	<b>230.938.591,00</b>
1	Beban Gaji Pokok KDH/WKDH	54.600.000,00
2	Beban Tunjangan Keluarga KDH/WKDH	7.140.000,00
3	Beban Tunjangan Jabatan KDH/WKDH	98.280.000,00
4	Beban Tunjangan Beras KDH/WKDH	6.083.280,00
5	Beban Tunjangan PPh/Tunjangan Khusus KDH/WKDH	265.210,00
6	Beban Pembulatan Gaji KDH/WKDH	1.920,00
7	Beban Iuran Jaminan Kesehatan bagi KDH/WKDH	5.486.400,00
8	Beban Iuran Jaminan Kecelakaan Kerja KDH/WKDH	112.320,00
9	Beban Iuran Jaminan Kematian KDH/WKDH.	336.960,00
10	Beban Insentif bagi KDH/WKDH atas Pemungutan Pajak Hotel	1.901.250,00
11	Beban Insentif bagi KDH/WKDH atas Pemungutan Pajak Restoran	3.174.990,00
12	Beban Insentif bagi KDH/WKDH atas Pemungutan Pajak Hiburan	106.470,00
13	Beban Insentif bagi KDH/WKDH atas Pemungutan Pajak Reklame	1.404.000,00
14	Beban Insentif bagi KDH/WKDH atas Pemungutan Pajak Penerangan Jalan	36.684.375,00
15	Beban Insentif bagi KDH/WKDH atas Pemungutan Pajak Parkir	74.587,00
16	Beban Insentif bagi KDH/WKDH atas Pemungutan Pajak Sarang Burung Walet	156.000,00
17	Beban Insentif bagi KDH/WKDH atas Pemungutan Pajak Mineral Bukan Logam dan Batuan	1.023.750,00
18	Beban Insentif bagi KDH/WKDH atas Pemungutan Pajak Bumi dan Bangunan Perdesaan dan Perkotaan	5.655.000,00
19	Beban Insentif bagi KDH/WKDH atas Pemungutan Bea Perolehan Hak atas Tanah dan Bangunan	5.150.535,00



No.	Uraian	2022
20	Beban Insentif bagi KDH/WKDH atas Pemungutan Retribusi Jasa Umum-Pelayanan Persampahan/Kebersihan	204.750,00
21	Beban Insentif bagi KDH/WKDH atas Pemungutan Retribusi Jasa Umum-Pelayanan Parkir di Tepi Jalan Umum	107.250,00
22	Beban Insentif bagi KDH/WKDH atas Pemungutan Retribusi Jasa Umum-Pelayanan Pasar	390.975,00
23	Beban Insentif bagi KDH/WKDH atas Pemungutan Retribusi Jasa Umum-Pengujian Kendaraan Bermotor	60.449,00
24	Beban Insentif bagi KDH/WKDH atas Pemungutan Retribusi Jasa Umum-Pelayanan Tera/Tera Ulang	136.500,00
25	Beban Insentif bagi KDH/WKDH atas Pemungutan Retribusi Jasa Usaha-Pemakaian Kekayaan Daerah	873.600,00
26	Beban Insentif bagi KDH/WKDH atas Pemungutan Retribusi Jasa Usaha-Tempat Pelelangan	234.000,00
27	Beban Insentif bagi KDH/WKDH atas Pemungutan Retribusi Jasa Usaha-Terminal	27.300,00
28	Beban Insentif bagi KDH/WKDH atas Pemungutan Retribusi Jasa Usaha-Tempat Penginapan/ Pesanggrahan/Vila	965.250,00
29	Beban Insentif bagi KDH/WKDH atas Pemungutan Retribusi Jasa Usaha-Pelayanan Kepelabuhan	122.070,00
30	Beban Insentif bagi KDH/WKDH atas Pemungutan Retribusi Jasa Usaha-Penyeberangan Air	156.000,00
31	Beban Insentif bagi KDH/WKDH atas Pemungutan Retribusi Perizinan Tertentu-Izin Trayek untuk Menyediakan Pelayanan Angkutan Umum	23.400,00
<b>F.</b>	<b>Beban Penerimaan Lainnya Pimpinan DPRD serta KDH/WKDH</b>	<b>712.440.000,00</b>
1	Beban Dana Operasional Pimpinan DPRD	312.480.000,00
2	Beban Dana Operasional KDH/WKDH	399.960.000,00
<b>G</b>	<b>Beban Pegawai BLUD</b>	<b>221.160.000,00</b>
1	Beban Pegawai BLUD	221.160.000,00
	<b>Jumlah</b>	<b>526.138.215.771,51</b>

Penjelasan selisih antara realisasi Beban Pegawai – LO dengan realisasi Belanja Pegawai LRA dengan uraian sebagai berikut:

Jika dibandingkan antara realisasi Beban Pegawai – LO Pemerintah Kabupaten Kapuas Hulu per 31 Desember 2022 dengan realisasi Belanja Pegawai LRA terdapat selisih sebesar (Rp8.509.902.268,00). Selisih tersebut merupakan beban honorarium pengadaan barang dan jasa yang telah diatribusikan kedalam aset tetap dari perolehan belanja modal tahun 2022 sebesar Rp193.530.000,00, kemudian koreksi tambah atas utang Belanja Tambahan Penghasilan PNS berdasarkan beban kerja sebesar Rp5.701.497.268,00 dan Utang Belanja Tambahan Penghasilan PPPK berdasarkan beban kerja sebesar Rp213.000.000,00, utang Tambahan Penghasilan Guru PNSD sebesar Rp1.793.875.000,00 dan pengakuan Beban Honorarium insentif dokter dari Utang BLUD Dinkes 2022 sebesar Rp608.000.000,00. sedangkan honorarium Pengadaan Barang dan Jasa yang telah diatribusikan ke dalam aset tetap dengan rincian per SKPD sebagai berikut:

**Tabel 205. Rincian Beban Pegawai per SKPD – LO**

NO	Nama SKPD	LRA	Diatribusi	Beban LO
1	Sekretariat Daerah	370.800.000,00	0,00	370.800.000,00
2	Sekretariat DPRD	3.410.000,00	(3.410.000,00)	0,00
3	Dinas Kesehatan	8.160.000,00	(8.160.000,00)	0,00
4	Dinas Pekerjaan Umum dan Penataan Ruang	40.800.000,00	(40.800.000,00)	0,00
5	Dinas Tenaga Kerja, Perindustrian dan Transmigrasi	8.160.000,00	(8.160.000,00)	0,00



NO	Nama SKPD	LRA	Diatribusi	Beban LO
6	Dinas Pertanian dan Pangan	7.480.000,00	(7.480.000,00)	0,00
7	Dinas Kependudukan dan Pencatatan Sipil	2.720.000,00	(2.720.000,00)	0,00
8	Dinas Pemberdayaan Masyarakat dan Desa	8.160.000,00	(8.160.000,00)	0,00
9	Dinas Komunikasi dan Informatika dan Statistik	4.760.000,00	(4.760.000,00)	0,00
10	Dinas Koperasi, Usaha Kecil Menengah dan Perdagangan	3.640.000,00	(2.960.000,00)	680.000,00
11	Dinas Kepemudaan, Olah Raga dan Pariwisata	8.160.000,00	(8.160.000,00)	0,00
12	Dinas Perpustakaan dan Kearsipan	4.080.000,00	(4.080.000,00)	0,00
13	Dinas Perikanan	8.160.000,00	(8.160.000,00)	0,00
14	Inspektorat	5.440.000,00	(5.440.000,00)	0,00
15	Badan Perencanaan Pembangunan Daerah	2.700.000,00	0,00	2.700.000,00
16	Badan Kepegawaian dan Pengembangan Sumber Daya Manusia	2.720.000,00	(2.720.000,00)	0,00
17	Badan Keuangan dan Aset Daerah	2.720.000,00	(2.720.000,00)	0,00
18	Dinas Perumahan Rakyat dan Kawasan Permukiman, Pertanahan dan Lingkungan Hidup	13.600.000,00	(13.600.000,00)	0,00
19	Dinas Sosial, Pemberdayaan Perempuan dan Perlindungan Anak	680.000,00	(680.000,00)	0,00
20	Dinas Penanaman Modal dan Pelayanan Terpadu Satu Pintu	4.080.000,00	(4.080.000,00)	0,00
21	Dinas Perhubungan	34.000.000,00	(33.320.000,00)	680.000,00
22	Satuan Polisi Pamong Praja	2.720.000,00	0,00	2.720.000,00
23	Badan Pengelola Perbatasan	2.040.000,00	(2.040.000,00)	0,00
24	Badan Penanggulangan Bencana Daerah	0,00	0,00	0,00
25	Badan Kesatuan Bangsa dan Politik	5.400.000,00	(5.400.000,00)	0,00
26	Badan Pendapatan Daerah	2.720.000,00	0,00	2.720.000,00
27	Kecamatan Mentebah	2.040.000,00	(2.040.000,00)	0,00
28	Kecamatan Hulu Gurung	2.040.000,00	(2.040.000,00)	0,00
29	Kecamatan Selimbau	2.040.000,00	(2.040.000,00)	0,00
30	Kecamatan Batang Lupar	4.080.000,00	(4.080.000,00)	0,00
31	Kecamatan Suhaid	2.040.000,00	(2.040.000,00)	0,00
32	Kecamatan Seberuang	680.000,00	(680.000,00)	0,00
33	Kecamatan Silat Hilir	2.040.000,00	0,00	2.040.000,00
34	Kecamatan Silat Hulu	3.600.000,00	(3.600.000,00)	0,00
	<b>Beban Setelah Koreksi</b>	<b>575.870.000,00</b>	<b>(193.530.000,00)</b>	<b>382.340.000,00</b>

#### 7.7.2.1.2 Beban Persediaan - LO

Merupakan seluruh pengeluaran beban persediaan Pemerintah Kabupaten Kapuas Hulu per 31 Desember 2022 sebesar Rp78.981.079.932,00 dan per 31 Desember 2021 (Audited) sebesar Rp88.065.693.093,29. Tahun 2022 terdapat penurunan sebesar (Rp9.084.613.161,29) atau (10,31%) dari tahun 2021. Pada Beban Persediaan tahun 2022 jika dibandingkan dengan realisasi belanja persediaan habis pakai LRA Per 31 Desember 2022 terdapat selisih lebih sebesar Rp14.674.664.274,05 yang merupakan koreksi-koreksi atas Beban Persediaan tahun 2022 dan tahun 2021 serta koreksi atas hutang belanja tahun 2022 dan tahun 2021, koreksi reklas beban BLUD yang digunakan untuk Belanja habis pakai dengan rincian koreksi sebagai berikut:





**Tabel 206. Rincian Beban Persediaan – LO**

No	Uraian	Realisasi LRA	Koreksi tambah	Koreksi Kurang	Beban 2022
1	Beban Bahan-Bahan Bangunan dan Konstruksi	737.471.500,00	14.287.111,00	0,00	751.758.611,00
2	Beban Bahan-Bahan Kimia	62.832.900,00	0,00	0,00	62.832.900,00
3	Beban Bahan-Bahan Bakar dan Pelumas	10.608.115.644,00	32.940.000,00	0,00	10.641.055.644,00
4	Beban Bahan-Bahan/Bibit Tanaman	28.710.500,00	0,00	0,00	28.710.500,00
5	Beban Bahan-Isi Tabung Pemadam Kebakaran	47.878.000,00	0,00	0,00	47.878.000,00
6	Beban Bahan-Isi Tabung Gas	71.932.000,00	2.276.305.538,00	0,00	2.348.237.538,00
7	Beban Bahan-Bahan/Bibit Ternak/Bibit Ikan	9.000.000,00	640.000,00	0,00	9.640.000,00
8	Beban Bahan-Bahan Lainnya	1.082.992.697,00	6.783.268.989,26	(1.647.821.852,00)	6.218.439.834,26
9	Beban Suku Cadang-Suku Cadang Alat Besar	28.000.000,00	0,00	0,00	28.000.000,00
10	Beban Suku Cadang-Suku Cadang Alat Angkutan	3.642.410.995,00	0,00	0,00	3.642.410.995,00
11	Beban Suku Cadang-Suku Cadang Alat Pertanian	7.959.810,00	810.000,00	0,00	8.769.810,00
12	Beban Suku Cadang-Suku Cadang Lainnya	30.326.630,00	73.322.450,00	0,00	103.649.080,00
13	Beban Alat/Bahan untuk Kegiatan Kantor-Alat Tulis Kantor	5.055.824.078,00	420.767.893,00	(136.195.610,00)	5.340.396.361,00
14	Beban Alat/Bahan untuk Kegiatan Kantor- Kertas dan Cover	299.596.748,00	0,00	(471.900,00)	299.124.848,00
15	Beban Alat/Bahan untuk Kegiatan Kantor- Bahan Cetak	7.890.366.863,00	1.666.785.367,00	(1.053.944.698,00)	8.503.207.532,00
16	Beban Alat/Bahan untuk Kegiatan Kantor-Benda Pos	339.546.500,00	19.850.000,00	0,00	359.396.500,00
17	Beban Alat/Bahan untuk Kegiatan Kantor-Bahan Komputer	1.973.954.563,00	21.596.686,00	(825.000,00)	1.994.726.249,00
18	Beban Alat/Bahan untuk Kegiatan Kantor-Perabot Kantor	62.391.601,00	116.257.155,00	0,00	178.648.756,00
19	Beban Alat/Bahan untuk Kegiatan Kantor-Alat Listrik	728.816.285,00	55.632.288,00	0,00	784.448.573,00
20	Beban Alat/Bahan untuk Kegiatan Kantor-Perlengkapan Dinas	1.000.000,00	0,00	0,00	1.000.000,00
21	Beban Alat/Bahan untuk Kegiatan Kantor- Perlengkapan Pendukung Olahraga	152.050.000,00	0,00	0,00	152.050.000,00
22	Beban Alat/Bahan untuk Kegiatan Kantor- Suvenir/Cendera Mata	352.975.000,00	2.121.200,00	0,00	355.096.200,00
23	Beban Alat/Bahan untuk Kegiatan Kantor-Alat/Bahan untuk Kegiatan Kantor Lainnya	3.680.379.292,00	323.144.293,00	0,00	4.003.523.585,00
24	Beban Obat-Obatan-Obat	4.857.112.020,24	18.848.837.076,86	(15.284.737.349,82)	8.421.211.747,28
25	Beban Obat-Obatan-Obat-Obat Lainnya	1.466.013.890,00	1.067.970.355,53	(8.073.200,00)	2.525.911.045,53
26	Beban Persediaan untuk Dijual/Diserahkan-Persediaan untuk Dijual/Diserahkan kepada Masyarakat	3.473.449.556,71	0,00	0,00	3.473.449.556,71
27	Beban Natura dan Pakan-Pakan	149.797.500,00	0,00	0,00	149.797.500,00
28	Beban Natura dan Pakan-Natura dan Pakan Lainnya		21.066.071,22	0,00	21.066.071,22
29	Beban Makanan dan Minuman Rapat	7.677.743.980,00	49.055.213,00	0,00	7.726.799.193,00
30	Beban Makanan dan Minuman Jamuan Tamu	2.119.180.400,00	0,00	(16.014.000,00)	2.103.166.400,00
31	Beban Penambah Daya Tahan Tubuh	22.164.000,00	0,00	0,00	22.164.000,00



No	Uraian	Realisasi LRA	Koreksi tambah	Koreksi Kurang	Beban 2022
32	Beban Makanan dan Minuman pada Fasilitas Pelayanan Urusan Pendidikan	191.996.000,00	0,00	0,00	191.996.000,00
33	Beban Makanan dan Minuman pada Fasilitas Pelayanan Urusan Kesehatan	495.176.000,00	1.028.090.197,00	0,00	1.523.266.197,00
34	Beban Makanan dan Minuman pada Fasilitas Pelayanan Urusan Sosial	80.756.000,00	0,00	0,00	80.756.000,00
35	Beban Makanan dan Minuman Aktivitas Lapangan	5.207.738.200,00	0,00	0,00	5.207.738.200,00
36	Beban Pakaian Dinas KDH dan WKDH	149.900.000,00	0,00	0,00	149.900.000,00
37	Beban Pakaian Sipil Harian (PSH)	33.000.000,00	0,00	0,00	33.000.000,00
38	Beban Pakaian Sipil Lengkap (PSL)	94.855.000,00	0,00	0,00	94.855.000,00
39	Beban Pakaian Dinas Harian (PDH)	749.366.275,00	0,00	0,00	749.366.275,00
40	Beban Pakaian Dinas Lapangan (PDL)	70.767.460,00	0,00	0,00	70.767.460,00
41	Beban Pakaian Sipil Resmi (PSR)	51.480.000,00	0,00	0,00	51.480.000,00
42	Beban Pakaian Dinas Upacara (PDU)	29.474.580,00	0,00	0,00	29.474.580,00
43	Beban Pakaian KORPRI	11.600.000,00	0,00	0,00	11.600.000,00
44	Beban Pakaian Batik Tradisional	149.785.500,00	0,00	0,00	149.785.500,00
45	Beban Pakaian Olahraga	197.751.960,00	0,00	0,00	197.751.960,00
46	Beban Pakaian Paskibraka	131.075.730,00	0,00	0,00	131.075.730,00
47	Beban Pakaian Siaga	1.700.000,00	0,00	0,00	1.700.000,00
	<b>Jumlah Beban Persediaan LO</b>	<b>64.306.415.657,95</b>	<b>32.822.747.883,87</b>	<b>(18.148.083.609,82)</b>	<b>78.981.079.932,00</b>

Penjelasan koreksi tambah Rp32.822.747.883,87 dengan uraian sebagai berikut:

1. Total reklas belanja barang dan jasa BLUD untuk beban persediaan sesuai SPJ per 31 Desember 2022 adalah sebesar Rp13.156.268.372,00.
2. Koreksi atas beban pemakaian saldo persediaan neraca tahun 2021 sebesar Rp15.723.339.482,39.
3. Koreksi utang belanja Barang Habis Pakai BLUD tahun 2022 sebesar Rp2.473.813.014,00 dan Utang Dinas Kesehatan sebesar Rp1.162.919.572,00.
4. Koreksi atas salah penganggaran pakan ternak di dalam Beban modal 2022 yang telah menjadi beban tahun 2022 Dinas Perikanan sebesar Rp21.066.071,22.
5. Reklas alat keselamatan kerja habis pakai dari Belanja modal jalan sebesar Rp285.341.372,26 pada Dinas Pekerjaan Umum dan Penataan Ruang.

Penjelasan koreksi kurang Rp18.148.083.609,82 dengan uraian sebagai berikut:

Persediaan Bahan Lainnya - Bahan Deman Berdarah dari Provinsi	2.068.095,00
Persediaan Dinas Kesehatan 2022	(12.811.362.780,82)
Utang Dinas Kesehatan 2021	(2.473.374.569,00)
Beban Alat/Bahan untuk Kegiatan Kantor-Bahan Cetak (diatribusi BKAD)	(2.420.000,00)
Beban Alat/Bahan untuk Kegiatan Kantor-Bahan Komputer diatribusi BKAD	(825.000,00)
Saldo Persediaan SKPD-SKPD lain yang menjadi koreksi	(2.881.581.355,00)
Koreksi utang makan minum Sekretariat Daerah	19.412.000,00
<b>Jumlah Koreksi Kurang atas Beban Persediaan LO</b>	<b>(18.148.083.609,82)</b>



### 7.7.2.1.3 Beban Jasa - LO

Merupakan seluruh pengeluaran beban jasa Pemerintah Kabupaten Kapuas Hulu per 31 Desember 2022 sebesar Rp132.032.472.298,73 dan per 31 Desember 2021 sebesar Rp151.634.947.800,90. Pada tahun 2022 terdapat penurunan sebesar (Rp19.602.475.502,17) atau (12,93%) dari tahun 2021. Jika dibandingkan antara realisasi Beban Jasa LO dengan realisasi Belanja Jasa LRA per 31 Desember 2022 terdapat selisih sebesar Rp6.253.268.598,00 dengan uraian sebagai berikut:

**Tabel 207. Rincian Beban Jasa- LO**

No.	Uraian	Jumlah
1	Honorarium Narasumber atau Pembahas, Moderator, Pembawa Acara, dan Panitia	1.147.840.000,00
2	Honorarium Tim Pelaksana Kegiatan dan Sekretariat Tim Pelaksana Kegiatan	3.660.385.000,00
3	Honorarium Pemberi Keterangan Ahli, Saksi Ahli, dan Beracara	77.690.000,00
4	Honorarium Penyuluhan atau Pendampingan	133.500.000,00
5	Honorarium Rohaniwan	5.600.000,00
6	Honorarium Tim Penyusunan Jurnal, Buletin, Majalah, Pengelola Teknologi Informasi dan Pengelola Website	152.760.000,00
7	Honorarium Penyelenggaraan Kegiatan Pendidikan dan Pelatihan	47.700.000,00
8	Honorarium Tim Anggaran Pemerintah Daerah	253.200.000,00
9	Beban Jasa Tenaga Pendidikan	13.266.952.000,00
10	Beban Jasa Tenaga Kesehatan	36.621.927.079,43
11	Beban Jasa Tenaga Laboratorium	34.665.000,00
12	Beban Jasa Tenaga Penanganan Prasarana dan Sarana Umum	3.233.350.000,00
13	Beban Jasa Tenaga Ketenteraman, Ketertiban Umum, dan Perlindungan Masyarakat	1.583.235.000,00
14	Beban Jasa Tenaga Pemadam Kebakaran dan Penyelamatan	418.800.000,00
15	Beban Jasa Tenaga Penanganan Bencana	63.000.000,00
16	Beban Jasa Tenaga Penanganan Sosial	344.550.000,00
17	Beban Jasa Tenaga Teknis Pertanian dan Pangan	2.387.600.000,00
18	Beban Jasa Tenaga Arsip dan Perpustakaan	191.800.000,00
19	Beban Jasa Tenaga Administrasi	20.127.812.500,00
20	Beban Jasa Tenaga Operator Komputer	3.390.650.000,00
21	Beban Jasa Tenaga Pelayanan Umum	3.639.650.000,00
22	Beban Jasa Tenaga Ahli	1.892.346.000,00
23	Beban Jasa Tenaga Kebersihan	5.744.266.497,00
24	Beban Jasa Tenaga Keamanan	1.895.002.000,00
25	Beban Jasa Caraka	40.175.500,00
26	Beban Jasa Tenaga Supir	284.200.000,00
27	Beban jasa Juru Masak	184.500.000,00
28	Beban Jasa Pencucian Pakaian, Alat Kesenian dan Kebudayaan, serta Alat Rumah Tangga	25.865.000,00
29	Beban Jasa Tenaga Teknisi Mekanik dan Listrik	4.650.000,00
30	Beban Jasa Juri Perlombaan/Pertandingan	8.750.000,00
31	Beban Jasa Tata Rias	16.790.000,00
32	Beban Jasa Tenaga Informasi dan Teknologi	67.200.000,00
33	Beban Jasa Pemasangan Instalasi Telepon, Air, dan Listrik	25.724.929,00
34	Beban Jasa Pelaksanaan Transaksi Keuangan	330.012.240,00
35	Beban Jasa Penulisan dan Penerjemahan	357.625.000,00
36	Beban Jasa Konversi Aplikasi/Sistem Informasi	601.935.583,10
37	Beban Jasa Kalibrasi	49.761.500,00



No.	Uraian	Jumlah
38	Beban Jasa Pengolahan Sampah	600.000,00
39	Beban Jasa Pengukuran Tanah	15.000.000,00
40	Beban Jasa Iklan/Reklame, Film, dan Pemotretan	313.352.000,00
41	Beban Tagihan Telepon	102.466.813,00
42	Beban Tagihan Air	701.897.361,00
43	Beban Tagihan Listrik	5.070.290.321,00
44	Beban Langganan Jurnal/Surat Kabar/Majalah	356.653.000,00
45	Beban Kawat/Faksimili/Internet/TV Berlangganan	2.342.286.215,00
46	Beban Paket/Pengiriman	78.737.100,00
47	Beban Registrasi/Keanggotaan	294.627.668,00
48	Beban Pembayaran Pajak, Bea, dan Perizinan	272.837.507,00
49	Beban Penambah Daya	31.763.178,00
50	Beban Lembur	4.200.000,00
51	Beban Medical Check Up	34.388.368,00
52	Beban Iuran Jaminan Kesehatan bagi Kepala Desa dan Perangkat Desa	2.163.814.424,00
53	Beban Kontribusi Jaminan Kesehatan bagi PBI	3.634.356.900,00
54	Beban Bantuan Iuran Jaminan Kesehatan bagi Peserta PBPU dan BP Kelas 3	231.599.200,00
55	Beban Iuran Jaminan Kesehatan bagi Non ASN	2.818.908.924,00
56	Beban Iuran Jaminan Kecelakaan Kerja bagi Non ASN	311.857.658,60
57	Beban Iuran Jaminan Kematian bagi Non ASN	392.048.485,60
58	Beban Sewa Electric Generating Set	11.250.000,00
59	Beban Sewa Kendaraan Bermotor Penumpang	648.275.000,00
60	Beban Sewa Kendaraan Bermotor Angkutan Barang	80.980.000,00
61	Beban Sewa Alat Angkutan Darat Bermotor Lainnya	18.000.000,00
62	Beban Sewa Alat Angkutan Apung Bermotor untuk Penumpang	219.900.000,00
63	Beban Sewa Alat Angkutan Apung Bermotor untuk Barang	6.000.000,00
64	Beban Sewa Alat Angkutan Apung Tak Bermotor untuk Penumpang	6.000.000,00
65	Beban Sewa Alat Kantor Lainnya	53.662.000,00
66	Beban Sewa Peralatan Jaringan	91.000.000,00
67	Beban Sewa Peralatan Umum	319.350.000,00
68	Beban Sewa Peralatan Bantu	1.000.000,00
69	Beban Sewa Bangunan Gedung Kantor	176.300.000,00
70	Beban Sewa Bangunan Gedung Tempat Pertemuan	273.000.000,00
71	Beban Sewa Bangunan Gudang	94.500.000,00
72	Beban Sewa Bangunan Parkir	20.400.000,00
73	Beban Sewa Hotel	195.740.000,00
74	Beban Sewa Rumah Tidak Bersusun	338.400.000,00
75	Beban Sewa Bangunan Gedung Tempat Tinggal Lainnya	20.400.000,00
76	Beban Sewa Alat Musik	150.750.000,00
77	Beban Sewa Audio Visual	13.000.000,00
78	Beban Jasa Konsultansi Perencanaan Arsitektur-Jasa Desain Arsitektural	85.207.000,00
79	Beban Jasa Konsultansi Perencanaan Arsitektur-Jasa Arsitektur Lainnya	451.570.550,00
80	Beban Jasa Konsultansi Perencanaan Rekayasa-Jasa Nasihat dan Konsultansi Jasa Rekayasa Konstruksi	412.198.275,00
81	Belanja Jasa Konsultansi Perencanaan Rekayasa-Jasa Desain Rekayasa untuk Pekerjaan Teknik Sipil Air	324.645.300,00
82	Beban Jasa Konsultansi Perencanaan Penataan Ruang-Jasa Perencanaan Wilayah	301.233.245,00
83	Beban Jasa Konsultansi Pengawasan Rekayasa-Jasa Pengawas Pekerjaan Konstruksi Bangunan Gedung	193.387.478,00
84	Beban Jasa Konsultansi Pengawasan Arsitektur	38.233.000,00



No.	Uraian	Jumlah
85	Beban Jasa Konsultansi Pengawasan Rekayasa-Jasa Pengawas Pekerjaan Konstruksi Teknik Sipil Transportasi	466.941.897,00
86	Beban Jasa Konsultansi Pengawasan Rekayasa-Jasa Pengawas Pekerjaan Konstruksi Teknik Sipil Air	114.239.200,00
87	Beban Jasa Konsultansi Spesialis-Jasa Pengujian dan Analisa Komposisi dan Tingkat Kemurnian	4.170.000,00
88	Beban Jasa Konsultansi Berorientasi Layanan-Jasa Survei	836.940.000,00
89	Beban Jasa Konsultansi Berorientasi Layanan-Jasa Studi Penelitian dan Bantuan Teknik	1.343.294.000,00
90	Beban Jasa Konsultansi Berorientasi Layanan-Jasa Khusus	626.860.000,00
91	Beban Jasa Konsultansi Layanan Kepariwisata-Jasa Konsultansi Studi Kelayakan Kepariwisata	94.799.550,00
92	Belanja Jasa Konsultansi Layanan Kepariwisata-Jasa Konsultansi Perencanaan Kepariwisata	94.899.894,00
93	Beban Insentif Pegawai Non ASN atas Pemungutan Pajak Hotel	8.580.525,00
94	Beban Insentif Pegawai Non ASN atas Pemungutan Pajak Restoran	14.328.535,00
95	Beban Insentif Pegawai Non ASN atas Pemungutan Pajak Hiburan	480.525,00
96	Beban Insentif Pegawai Non ASN atas Pemungutan Pajak Reklame	6.336.525,00
97	Beban Insentif Pegawai Non ASN atas Pemungutan Pajak Penerangan Jalan	165.564.167,00
98	Beban Insentif Pegawai Non ASN atas Pemungutan Pajak Parkir	336.638,00
99	Beban Insentif Pegawai Non ASN atas Pemungutan Pajak Sarang Burung Walet	682.075,00
100	Beban Insentif Pegawai Non ASN atas Pemungutan Pajak Mineral Bukan Logam dan Batuan	4.620.525,00
101	Beban Insentif Pegawai Non ASN atas Pemungutan Pajak Bumi dan Bangunan Perdesaan dan Perkotaan	25.515.588,00
102	Beban Insentif Pegawai Non ASN atas Pemungutan Bea Perolehan Hak atas Tanah dan Bangunan	23.246.782,00
103	Beban Insentif bagi Pegawai Non ASN atas Pemungutan Retribusi Jasa Usaha-Pemakaian Kekayaan Daerah	422.640,00
104	Beban Kursus Singkat/Pelatihan	830.958.099,00
105	Beban Sosialisasi	104.673.000,00
106	Beban Bimbingan Teknis	1.075.915.773,00
107	Beban Diklat Kepemimpinan	161.128.561,00
<b>Jumlah Beban Jasa LO</b>		<b>132.032.472.298,73</b>

Jika dibandingkan dengan realisasi Belanja Jasa pada Laporan Realisasi Anggaran Pemerintah Kabupaten Kapuas Hulu terdapat selisih lebih sebesar Rp9.780.018.598,00 dengan uraian sebagai berikut:

**Tabel 208. Penjelasan Koreksi Beban Jasa– LO**

No.	Uraian	Jumlah
<b>1</b>	<b>Realisasi Belanja Jasa LRA TA 2022</b>	<b>122.252.453.700,73</b>
<b>2</b>	<b>Penambahan:</b>	
	Utang Belanja Jasa Kantor TA 2022	224.066.931,00
	Mapping Beban SPJ BLUD 2022	15.576.178.215,00
	Pengakuan Utang Jasa Medis tahun 2022	9.175.899.675,00
	Koreksi dari Belanja Modal Jalan dan Jembatan Dinas PUPR	836.940.000,00
	<b>Sub Jumlah</b>	<b>25.813.084.821,00</b>
<b>3</b>	<b>Pengurangan:</b>	
	Utang Belanja Jasa Kantor TA 2021	202.100.347,00
	Dikapitalisasi ke aset tetap pada Dinas Perpustakaan dan Kearsipan	3.973.500,00
	Dikapitalisasi ke aset tetap pada Dinas Perpustakaan dan Kearsipan	103.308.000,00



No.	Uraian	Jumlah
	Utang Jasa Medis Tahun 2021 BLUD	15.723.684.376,00
	<b>Sub Jumlah</b>	<b>16.033.066.223,00</b>
4	<b>Jumlah Beban Jasa setelah koreksi (1 + 2 - 3)</b>	<b>132.032.472.298,73</b>

#### 7.7.2.1.4 Beban Pemeliharaan - LO

Merupakan seluruh Beban Pemeliharaan Pemerintah Kabupaten Kapuas Hulu per 31 Desember 2022 sebesar Rp9.944.036.594,11 dan 2021 (Audited) sebesar Rp8.965.564.552,43. Di tahun 2022 terdapat peningkatan sebesar Rp978.472.041,68 atau 10,91% dari tahun 2021. Jika dibandingkan antara Beban Pemeliharaan LO dengan realisasi Belanja Pemeliharaan LRA, terdapat total selisih lebih sebesar Rp1.361.094.422,11 yang merupakan koreksi tambah sebesar Rp3.631.547.382,79 dan koreksi kurang sebesar (Rp2.270.452.960,68) dengan rincian sebagai berikut:

**Tabel 209. Rincian Beban Pemeliharaan– LO**

NO.	Uraian Belanja	Nilai/Jenis	Koreksi Tambah	Koreksi Kurang	Beban LO
1	Belanja Pemeliharaan Peralatan dan Mesin	3.777.508.807,00	1.737.516.894,85	0,00	5.515.025.701,85
2	Belanja Pemeliharaan Gedung dan Bangunan	3.687.850.405,00	572.510.129,65	(2.270.452.960,68)	1.989.907.573,97
3	Belanja Pemeliharaan Jalan, Jaringan, dan Irigasi	1.117.582.960,00	1.321.520.358,29	0,00	2.439.103.318,29
	<b>Jumlah Beban Pemeliharaan</b>	<b>8.582.942.172,00</b>	<b>3.631.547.382,79</b>	<b>(2.270.452.960,68)</b>	<b>9.944.036.594,11</b>

Penjelasan koreksi tambah sebesar Rp3.631.547.382,79, dengan uraian sebagai berikut:

1. Koreksi tambah pada Beban Pemeliharaan Peralatan dan Mesin sebesar Rp1.737.516.894,85 merupakan reklas belanja barang dan jasa BLUD ke penyajian Beban Pemeliharaan Peralatan dan Mesin sesuai dengan SPJ penggunaan dana BLUD per 31 Desember 2022 sebesar Rp1.661.905.100,82 dan koreksi reklas dari Belanja alat-alat laboratorium pada Dinas Permukiman, Pertanahan dan Lingkungan Hidup yang bersifat pemeliharaan sebesar Rp75.611.794,02.
2. Koreksi tambah Beban Pemeliharaan Gedung dan Bangunan sebesar Rp572.510.129,65 merupakan koreksi atas beban belanja modal bangunan dan gedung yang tidak bisa dikapitalisasi menjadi aset tetap merupakan koreksi pemasangan *wallpaper* di ruang aula rumah Bupati yang bersifat pemeliharaan sehingga direklas ke beban pemeliharaan sebesar Rp79.500.000,00 dan pemeliharaan fasilitas Olah Raga *Indoor* dan *Outdoor* sebesar Rp309.333.182,99 pada Dinas Kepemudaan, Olah Raga dan Pariwisata. Kegiatan bersifat pemeliharaan rutin sehingga tidak dapat dikapitalisasi sebagai aset tetap, *mapping* dari Belanja BLUD untuk pemeliharaan sebesar Rp88.789.858,00 dan koreksi dari Belanja modal Dinas Pekerjaan Umum dan Penataan Ruang sebesar Rp87.172.493,00 reklas dari Belanja modal Sekretariat DPRD sebesar Rp7.714.595,66.
3. Koreksi tambah Beban Pemeliharaan Jalan, Bangunan Air, Jaringan dan Irigasi sebesar Rp1.321.520.358,29 merupakan koreksi dari Belanja modal jalan jembatan pada Dinas Pekerjaan Umum dan Penataan Ruang yang tidak dapat dikapitalisasi sebesar Rp400.100.077,00 dan koreksi reklas pemeliharaan bangunan air sebesar Rp921.420.281,29 dari Belanja modal 2022.





Penjelasan koreksi kurang sebesar (Rp2.270.452.960,68) yaitu Beban Pemeliharaan pada Dinas Pertanian dan Pangan yang telah dikapitalisasi sebesar (Rp1.479.797.296,68) dan kapitalisasi Belanja Pemeliharaan pada Sekretariat Daerah sebesar (Rp790.665.664,00).

#### 7.7.2.1.5 Beban Perjalanan Dinas - LO

Merupakan seluruh Beban Perjalanan Dinas Pemerintah Kabupaten Kapuas Hulu per 31 Desember 2022 sebesar Rp86.610.059.401,41 dan 2021 (*Audited*) sebesar Rp66.546.106.738,00. Beban Perjalanan Dinas Pemerintah Kabupaten Kapuas Hulu tahun 2022 mengalami kenaikan sebesar Rp20.063.952.663,41 atau 30,15% dari tahun 2021. Jika dibandingkan dengan realisasi LRA, Beban Perjalanan Dinas LO terdapat selisih sebesar Rp21.323.088,00. Selisih tersebut merupakan reklas dari Belanja Barang dan Jasa BLUD yang digunakan untuk melakukan perjalanan dinas sesuai Surat Pertanggungjawaban Dana BLUD Per 31 Desember 2022. Rincian Beban Perjalanan Dinas-LO dengan uraian sebagai berikut:

**Tabel 210. Rincian Beban Perjalanan Dinas– LO**

No	Uraian	2022	2021
1	Beban Perjalanan Dinas Biasa	31.831.073.236,41	20.088.511.970,00
2	Beban Perjalanan Dinas Dalam Kota	54.714.461.564,00	44.983.035.792,00
3	Beban Perjalanan Dinas Paket Meeting Dalam Kota	64.524.601,00	1.402.623.547,00
4	Beban Perjalanan Dinas Paket Meeting Luar Kota	0,00	71.935.429,00
	<b>Jumlah</b>	<b>86.610.059.401,41</b>	<b>66.546.106.738,00</b>

#### 7.7.2.1.6 Beban Uang/Jasa yang Diserahkan pada Pihak Ketiga/Masyarakat

Beban Uang/Jasa yang Diserahkan pada Pihak Ketiga/Masyarakat per 31 Desember 2022 adalah sebesar Rp27.746.085.691,00 dan per 31 Desember 2021 (*Audited*) adalah Rp24.397.019.347,00. Tahun 2022 mengalami kenaikan sebesar Rp3.349.066.344,00 atau 13,73% dari tahun 2021. Rincian Beban Uang/Jasa yang Diserahkan pada Pihak Ketiga/Masyarakat dengan uraian sebagai berikut:

**Tabel 211. Rincian Beban Uang/Jasa Diserahkan pada Pihak Ketiga/Masyarakat– LO**

NO.	URAIAN	JUMLAH
1	Beban Hadiah yang Bersifat Perlombaan	830.600.000,00
2	Beban Penghargaan atas Suatu Prestasi	2.000.000,00
3	Beban Transfer Keuangan Daerah dan Desa (TKDD)	21.792.901.000,00
4	Beban Jasa yang Diberikan kepada Pihak Ketiga/Pihak Lain	2.842.627.183,00
5	Beban Jasa yang Diberikan kepada Masyarakat	2.277.957.508,00
	<b>Beban Uang/Jasa Diserahkan pada Pihak Ketiga/Masyarakat</b>	<b>27.746.085.691,00</b>

Jumlah Beban Uang/Jasa yang Diserahkan ke Pihak Ketiga/Masyarakat per SKPD dengan rincian sebagai berikut:

**Tabel 212. Rincian Beban Uang/Jasa Diserahkan pada Pihak Ketiga/Masyarakat per SKPD– LO**

NO	Nama SKPD	Jumlah
1	Sekretariat Daerah	1.215.000.000,00
2	Dinas Pendidikan dan Kebudayaan	249.528.000,00
3	Sekretariat DPRD	19.900.000,00
4	Dinas Kesehatan, Pengendalian Penduduk dan Keluarga Berencana	1.320.800.000,00
5	Dinas Pekerjaan Umum dan Penataan Ruang	21.776.332.000,00



NO	Nama SKPD	Jumlah
6	Dinas Tenaga Kerja, Perindustrian dan Transmigrasi	41.200.000,00
7	Dinas Pertanian dan Pangan	30.000.000,00
8	Dinas Pemberdayaan Masyarakat dan Desa	354.000.000,00
9	Dinas Koperasi, Usaha Kecil Menengah dan Perdagangan	45.350.000,00
10	Dinas Kepemudaan, Olah Raga dan Pariwisata	1.018.900.000,00
11	Dinas Perpustakaan dan Kearsipan	4.500.000,00
12	Dinas Perumahan Rakyat dan Kawasan Permukiman, Pertanahan dan Lingkungan Hidup	141.375.000,00
13	Dinas Sosial, Pemberdayaan Perempuan dan Perlindungan Anak	14.343.183,00
14	Badan Pengelola Perbatasan Daerah	8.000.000,00
15	Kecamatan Putussibau Utara	591.202.508,00
16	Kecamatan Putussibau Selatan	513.600.000,00
17	Kecamatan Bika	44.000.000,00
18	Kecamatan Embaloh Hulu	21.000.000,00
19	Kecamatan Bunut Hulu	29.500.000,00
20	Kecamatan Boyan Tanjung	31.000.000,00
21	Kecamatan Jongkong	65.000.000,00
22	Kecamatan Pengkadan	60.005.000,00
23	Kecamatan Badau	34.000.000,00
24	Kecamatan Batang Lupar	32.500.000,00
25	Kecamatan Puring Kencana	27.500.000,00
26	Kecamatan Suhaid	21.550.000,00
27	Kecamatan Silat Hilir	36.000.000,00
	<b>Jumlah</b>	<b>27.746.085.691,00</b>

#### 7.7.2.1.7 Beban Penyisihan Piutang

Terdapat penyajian penyisihan piutang yang terjadi dalam Tahun 2022 sebesar Rp920.961.335,43 dan 2021 (*Audited*) sebesar Rp377.011.748,59 sebagai beban di LO. Rincian beban penyisihan piutang LO per 31 Desember 2022 dengan uraian sebagai berikut:

**Tabel 213. Rincian Beban Penyisihan Piutang- LO**

No.	Uraian	Tahun 2022 (Rp)	Tahun 2021 (Rp)
<b>A.</b>	<b>Beban Penyisihan Piutang Pajak Daerah</b>	<b>81.188.663,18</b>	<b>18.633.191,29</b>
1	Pajak Rumah Makan/Restoran	732,50	1.500,00
2	Pajak Galian C	261.847,25	3.764.287,75
3	Pajak PBB	80.627.316,29	11.231.282,07
4	Pajak PPJU	113.331,14	180.013,71
5	Pajak Reklame	185.436,00	3.456.107,76
<b>B.</b>	<b>Beban Penyisihan Piutang Retribusi Daerah</b>	<b>960.095,52</b>	<b>11.041.561,75</b>
1	Retribusi Sewa Tanah dan Rumah	0,00	10.829.944,25
2	Piutang Retribusi Dinas Kesehatan	960.095,52	211.617,50
<b>C.</b>	<b>Beban Penyisihan Piutang Lainnya</b>	<b>774.773.379,87</b>	<b>251.560.710,40</b>
1	Piutang BLUD	15.120.783,80	54.650.435,00
2	Piutang Gaji dan Tunjangan	4.106.587,00	5.240.412,90
3	Piutang Bunga Deposito	0,00	191.669.862,50
4	Sewa Tanah dan Rumah	8.295.647,44	0,00
5	Piutang Bunga- Saldo TDF	6.001,87	0,00
6	Piutang Lainnya Dinas PU- Lebih bayar	213.359,77	0,00
7	Tuntutan Ganti Rugi	747.031.000,00	0,00



No.	Uraian	Tahun 2022 (Rp)	Tahun 2021 (Rp)
<b>D.</b>	<b>Beban Penyisihan Piutang Transfer</b>	<b>64.039.196,85</b>	<b>26.145.657,10</b>
1	Piutang Transfer Bagi Hasil Provinsi	64.039.196,85	26.145.657,10
<b>E</b>	<b>Beban Penyisihan Piutang Pengelolaan Kekayaan Daerah yang dipisahkan</b>	<b>0,00</b>	<b>69.630.628,05</b>
1	Piutang Deviden dan AMU PT. Bank Kalbar	0,00	69.630.628,05
<b>Jumlah A + B + C + D + E</b>		<b>920.961.335,43</b>	<b>377.011.748,59</b>

#### 7.7.2.1.8 Beban Penyusutan

Beban Penyusutan Aset Tetap Pemerintah Kabupaten Kapuas Hulu per 31 Desember 2022 sebesar Rp242.379.580.976,61 dan 2021 (*Audited*) sebesar Rp248.147.715.811,06 dengan rincian sebagai berikut:

**Tabel 214. Rincian Beban Penyusutan per Jenis Aset Tetap – LO**

No.	Uraian	Tahun 2022
1	Beban Penyusutan Alat-alat Besar	2.116.063.728,52
2	Beban Penyusutan Alat-alat Bantu/Pengolah Air	59.380.476,58
3	Beban Penyusutan Alat-alat angkutan	6.906.375.828,81
4	Beban Penyusutan Alat bengkel dan alat ukur	216.719.870,30
5	Beban Penyusutan Alat Pertanian dan Peternakan	36.432.655,67
6	Beban Penyusutan Alat-alat kantor dan Rumah Tangga	6.002.362.766,98
7	Beban Penyusutan Alat-alat Komputer	12.745.881.986,94
8	Beban Penyusutan Alat-alat Studio dan Komunikasi	1.264.711.095,53
9	Beban Penyusutan Alat-alat Kedokteran	9.791.111.897,24
10	Beban Penyusutan Alat-alat Laboratorium	1.404.275.073,91
11	Beban Penyusutan Alat-alat Peraga/Praktek sekolah	412.141.742,39
12	Beban Penyusutan Alat-alat Keamanan	4.306.967,94
13	Beban Penyusutan Rambu-Rambu	625.869.481,31
14	Beban Penyusutan Alat-alat Olah Raga	178.794.546,42
15	Beban Penyusutan Gedung dan bangunan tempat kerja/mess/fasilitas umum	36.630.187.858,16
16	Beban Penyusutan Tugu dan Monumen	672.275.082,27
17	Beban Penyusutan Jalan dan Jembatan	155.115.550.074,84
18	Beban Penyusutan Bangunan Air dan Jaringan Air	3.273.891.256,73
19	Beban Penyusutan Instalasi dan Jaringan	4.833.145.950,28
20	Beban Penyusutan Barang Bercorak Seni	90.102.635,79
<b>Jumlah</b>		<b>242.379.580.976,61</b>

#### 7.7.2.1.9 Beban Amortisasi

Terdapat Beban Amortisasi Aset Tidak Berwujud yang terjadi dalam Tahun 2022 sebesar Rp93.676.666,67 dan 2021 (*Audited*) sebesar Rp102.260.000,00 sebagai beban di LO, dengan rincian sebagai berikut:

**Tabel 215. Rincian Beban Amortisasi Aset Tidak Berwujud– LO**

No	SKPD	Tahun 2022	Tahun 2021
1	Dinas Pemberdayaan Masyarakat dan Desa	8.317.833,33	8.317.833,33
2	Dinas Informasi, Informatika dan Statistik	4.166.666,67	4.166.666,67
3	Dinas Koperasi UKM dan Perdagangan	8.487.166,67	8.487.166,67
4	Sekretariat Daerah	0,00	8.583.333,33
5	Badan Pendapatan Daerah *)	34.740.000,00	34.740.000,00



No	SKPD	Tahun 2022	Tahun 2021
6	Dinas Kepemudaan Olah Raga dan Pariwisata	37.965.000,00	37.965.000,00
	<b>Jumlah</b>	<b>93.676.666,67</b>	<b>102.260.000,00</b>

\*) Pada Tahun 2021 dicatat pada Badan Keuangan dan Aset Daerah.

#### 7.7.2.1.10 Beban Subsidi

Beban Subsidi Pemerintah Kabupaten Kapuas Hulu per 31 Desember 2022 adalah sebesar Rp1.515.748.250,00 dan tahun 2021 Rp0,00. Rincian Beban Subsidi adalah sebagai berikut:

**Tabel 216. Rincian Beban Subsidi – LO**

No	Jenis Beban Subsidi	Tahun 2022
1	Beban Subsidi pada BUMN	1.386.190.000,00
2	Belanja Subsidi kepada Badan Usaha Milik Swasta	129.558.250,00
	<b>Jumlah</b>	<b>1.515.748.250,00</b>

Beban Subsidi Tahun 2022 dengan uraian sebagai berikut:

1. Pada Dinas Koperasi, Usaha Kecil Menengah dan Perdagangan digunakan untuk kegiatan operasi pasar regular dan khusus yang berdampak pada satu Kabupaten/Kota sebesar Rp1.386.190.000,00.
2. Pada Dinas Perhubungan digunakan untuk kegiatan Pengendalian dan Pengawasan Tarif Angkutan Penyeberangan Penumpang Kelas Ekonomi dan Kendaraan Beserta Muatannya pada Lintas Penyeberangan Antar Daerah Kabupaten/Kota sebesar Rp129.558.250,00.

#### 7.7.2.1.11 Beban Hibah

Beban Hibah per 31 Desember 2022 sebesar Rp109.447.688.924,58 dan tahun 2021 sebesar Rp85.507.576.625,79. Kenaikan beban hibah Pemerintah Kabupaten Kapuas Hulu tahun 2022 dari tahun 2021 adalah sebesar Rp23.940.112.298,79 atau 28,00%. Adapun rincian beban hibah tahun 2022 sebagai berikut:

**Tabel 217. Rincian Beban Hibah– LO**

No.	Uraian Belanja	Nilai/Jenis	Koreksi Tambah	Koreksi Kurang	Beban LO
1	Belanja Hibah Uang kepada Pemerintah Pusat	150.000.000,00	0,00	0,00	150.000.000,00
2	Belanja Hibah Barang kepada Pemerintah Pusat	9.692.047.914,45	15.237.316.489,08	(9.862.234.169,45)	15.067.130.234,08
3	Belanja Hibah Barang kepada BUMD	179.840.000,00	0,00	0,00	179.840.000,00
4	Belanja Hibah Uang kepada Badan dan Lembaga yang Bersifat Nirlaba, Sukarela dan Sosial yang Dibentuk Berdasarkan Peraturan Perundang-Undangan	57.873.740.000,00	0,00	0,00	57.873.740.000,00
5	Belanja Hibah Barang kepada Badan dan Lembaga yang Bersifat Nirlaba, Sukarela dan Sosial yang Dibentuk Berdasarkan Peraturan Perundang-Undangan	23.675.965.567,50	0,00	0,00	23.675.965.567,50
6	Belanja Hibah Uang kepada Badan dan Lembaga Nirlaba, Sukarela dan Sosial yang Telah	608.500.000,00	2.912.850.000,00	0,00	3.521.350.000,00



No.	Uraian Belanja	Nilai/Jenis	Koreksi Tambah	Koreksi Kurang	Beban LO
	Memiliki Surat Keterangan Terdaftar				
7	Belanja Hibah Barang kepada Badan dan Lembaga Nirlaba, Sukarela dan Sosial yang Telah Memiliki Surat Keterangan Terdaftar	22.682.208.132,68	0,00	(20.700.884.009,68)	1.981.324.123,00
8	Belanja Hibah Uang kepada Badan dan Lembaga Nirlaba, Sukarela Bersifat Sosial Kemasyarakatan	1.750.065.000,00	3.833.760.000,00	0,00	5.583.825.000,00
9	Belanja Hibah Barang kepada Badan dan Lembaga Nirlaba, Sukarela Bersifat Sosial Kemasyarakatan	3.421.039.000,00	0,00	(3.064.389.000,00)	356.650.000,00
10	Belanja Hibah berupa Bantuan Keuangan kepada Partai Politik	1.057.864.000,00	0,00	0,00	1.057.864.000,00
	<b>JUMLAH BEBAN HIBAH-LO</b>	<b>121.091.269.614,63</b>	<b>21.983.926.489,08</b>	<b>(33.627.507.179,13)</b>	<b>109.447.688.924,58</b>

Penjelasan koreksi tambah sebesar Rp21.983.926.489,08, dengan uraian sebagai berikut:

1. Koreksi tambah pada Beban Hibah Barang pada Pemerintah Pusat sebesar Rp15.237.316.489,08 adalah Koreksi pada Beban Penghapusan/hibah Tanah Fasilitas Militer Batalyon WS 644 (SK Bupati Kapuas Hulu Nomor 470/BKAD/2022) dari Sekretariat Daerah sebesar Rp5.501.889.000,00 dan koreksi aset tetap ke Instansi Vertikal pada Dinas Pekerjaan Umum dan Penataan Ruang sebesar Rp9.735.427.489,08.
2. Koreksi tambah Belanja Hibah Uang kepada Badan dan Lembaga Nirlaba, Sukarela Bersifat Sosial Kemasyarakatan dari Belanja Bantuan Sosial sebesar Rp3.833.760.000,00 pada Dinas Pendidikan dan Kebudayaan karena kesalahan penganggaran beban hibah sebagai beban bantuan sosial.
3. Koreksi tambah atas hibah dari Belanja BOP PAUD dan Kesetaraan Swasta yang bersumber dari DAK Non Fisik sebesar Rp2.912.850.000,00.

Penjelasan koreksi kurang sebesar Rp33.627.507.179,13, dengan uraian sebagai berikut:

1. Koreksi kurang sebesar (Rp20.708.764.010,00) merupakan koreksi dari Beban Hibah Barang kepada Badan dan Lembaga Nirlaba, Sukarela dan Sosial yang Telah Memiliki Surat Keterangan Terdaftar Dinas Pendidikan dari bangunan gedung sebesar Rp3.940.000,00 dan Koreksi Dinas Pekerjaan Umum dan Penataan Ruang sebesar Rp20.704.824.010,00.
2. Koreksi kurang sebesar (Rp12.748.556.914,13) merupakan koreksi dari Beban Hibah yang belum diserahkan pada Dinas Pekerjaan Umum dan Penataan Ruang per 31 Desember 2022 sebesar Rp12.588.906.914,13 ke persediaan diserahkan per 31 Desember 2022 dan persediaan diserahkan dikoreksi menjadi Beban Hibah sebesar Rp159.650.000,00.
3. Koreksi kurang sebesar (Rp170.186.255,00) adalah Pembangunan Kelas Besar SPN Polda Kalbar di Kota Singkawang yang menggunakan belanja hibah tahun 2022.



#### 7.7.2.1.12 Beban Bantuan Sosial

Beban Bantuan Sosial pada Pemerintah Kabupaten Kapuas Hulu per 31 Desember 2022 sebesar Rp3.167.177.500,00 dan 2021 (*Audited*) sebesar Rp3.809.468.936,00 merupakan seluruh Beban Bantuan Sosial Pemerintah Kabupaten Kapuas Hulu tahun 2022 dengan rincian sebagai berikut:

**Tabel 218. Rincian Beban Bantuan Sosial per Jenis Beban – LO**

No	Uraian Jenis Beban Bantuan Sosial	Jumlah
1	Beban Bantuan Sosial Uang yang Direncanakan kepada Individu	1.390.000.000,00
2	Beban Bantuan Sosial Uang yang direncanakan kepada Keluarga	1.554.800.000,00
3	Beban Bantuan Sosial Barang yang Direncanakan kepada Keluarga	57.700.000,00
4	Beban Bantuan Sosial Uang yang Direncanakan kepada Kelompok Masyarakat	40.000.000,00
5	Beban Bantuan Sosial Barang yang direncanakan kepada Kelompok Masyarakat	124.677.500,00
	<b>Jumlah Beban Bantuan Sosial</b>	<b>3.167.177.500,00</b>

Jumlah Beban Bantuan Sosial per SKPD dengan rincian sebagai berikut:

**Tabel 34. Rincian Beban Bantuan Sosial per SKPD– LO**

No	Nama SKPD	Jumlah
1	Sekretariat Daerah	1.000.000.000,00
2	Dinas Tenaga Kerja, Perindustrian dan Transmigrasi	124.677.500,00
3	Dinas Koperasi, Usaha Kecil Menengah dan Perdagangan	345.000.000,00
4	Dinas Kepemudaan, Olah Raga dan Pariwisata	45.000.000,00
5	Dinas Perumahan Rakyat an Kawasan Permukiman, Pertanahan dan Lingkungan Hidup	200.000.000,00
6	Dinas Sosial, Pemberdayaan Perempuan dan Perlindungan Anak	1.357.300.000,00
7	Kecamatan Putussibau Selatan	95.200.000,00
	<b>Jumlah Beban Bantuan Sosial Per SKPD</b>	<b>3.167.177.500,00</b>

Jika dibandingkan dengan realisasi Belanja Bantuan Sosial pada Realisasi APBD Pemerintah Kabupaten Kapuas Hulu Tahun 2022, terdapat selisih kurang sebesar Rp3.833.760.000,00 yang merupakan koreksi reklas pencatatan akibat kesalahan penganggaran beban hibah pada beban bantuan sosial pada Dinas Pendidikan dan Kebudayaan tahun 2022.

#### 7.7.2.1.13 Beban Ekstrakomtabel

Beban Ekstrakomtabel per 31 Desember 2022 sebesar Rp4.384.012.296,22 dan 2021 (*audited*) sebesar Rp4.494.214.640,91.

#### 7.7.2.1.14 Beban Lain-lain

Beban Lain-Lain pada Pemerintah Kabupaten Kapuas Hulu per 31 Desember 2022 sebesar Rp41.834.185.716,97 dan 2021 (*Audited*) sebesar Rp52.987.311.638,19 adalah untuk menampung beban yang tidak dapat diklasifikasikan ke dalam Beban Persediaan, Bena Jasa, Beban Pemeliharaan dan Beban Perjalanan Dinas, serta beban lainnya yang berasal dari Belanja Barang dan Jasa. Rincian Beban Lain-Lain dengan uraian sebagai berikut:

**Tabel 219. Rincian Beban Lain-Lain – LO**

No	Uraian Jenis Beban	Jumlah
1	Beban Lain-Lain - Beban penurunan Investasi Penyertaan Modal PDAM	0,00
2	Beban Lain-Lain - Beban penurunan Investasi Penyertaan Modal pada PT. UKM	1.030.562.614,39





No	Uraian Jenis Beban	Jumlah
3	Beban Lain-Lain - Beban penurunan Investasi Penyertaan Modal pada Perumda. UNCAK KAPUAS	1.269.031.540,70
4	Beban Lain-Lain - Barang dan Jasa BOS	38.920.691.561,88
5	Beban Lain-Lain - Barang dan Jasa BOP PAUD Negeri	613.900.000,00
	<b>Jumlah Beban Lain-lain – LO</b>	<b>41.834.185.716,97</b>

### 7.7.2.2 BEBAN TRANSFER

Beban Transfer periode 31 Desember 2022 terealisasi masing-masing sebesar Rp95.790.396.186,00 dan 2021 (Audited) Rp97.488.519.270,00. Realisasi Beban Transfer merupakan bantuan keuangan oleh Pemerintah Kabupaten Kapuas Hulu ke desa dengan rincian sebagai berikut:

**Tabel 220. Rincian Beban Transfer– LO**

No.	Uraian Jenis Beban	2022	2021
1	Beban Bagi Hasil Pajak	1.750.006.000,00	1.600.000.000,00
2	Beban Bagi Hasil Retribusi	677.764.000,00	442.950.000,00
3	Beban Bantuan Keuangan ke Desa	93.362.626.186,00	95.445.569.270,00
	<b>Jumlah Beban Transfer</b>	<b>95.790.396.186,00</b>	<b>97.488.519.270,00</b>

Jika Beban Transfer LO dibandingkan antara Belanja Transfer-Belanja Bantuan Keuangan, terdapat selisih sebesar Rp249.744.577.760,00 yang merupakan koreksi kurang atas transfer bantuan keuangan kepada Desa yang ada di Kabupaten Kapuas Hulu TA 2022.

### 7.7.2.3 BEBAN TAK TERDUGA

Jumlah Beban Tak Terduga Pemerintah Kabupaten Kapuas Hulu TA 2022 adalah sebesar Rp4.486.663.640,00 dan pada Tahun 2021 sebesar Rp0,00. Pada Tahun 2021 Beban Tak Terduga disajikan sebagai Beban Luar Biasa sebesar Rp1.491.420.000,00. Rincian penggunaan dan mutasi Beban Tak Terduga dengan uraian sebagai berikut:

**Tabel 221. Rincian Beban Tak Terduga– LO**

Tanggal	Uraian	Ref	Jumlah (Rp)
1	2	3	4
4 April 2022	Belanja Bantuan Sosial yang Tidak Direncanakan (Bantuan Berobat)	0487/LS/BKAD/IV/2022	207.500.000,00
8 April 2022	Belanja Bantuan Sosial yang Tidak Direncanakan (Bantuan Berobat)	0746/LS/BKAD/IV/2022	58.500.000,00
9 Juni 2022	Belanja Bantuan Sosial yang Tidak Direncanakan (Bantuan Berobat)	1927/LS/BKAD/VI/2022	177.000.000,00
10 Juni 2022	Pembayaran Sisa Bantuan Keuangan Provinsi Kalimantan Barat TA 2021 Berdasarkan Keputusan Gubernur Kalimantan Barat Nomor 721/BKAD/2021 dan Nomor 1450/BKAD/2021.	1926/LS/BKAD/VI/2022	1.800.000.000,00
10 Juni 2022	Pengembalian Sisa Dana BOS TA 2011	2056/LS/BKAD/VI/2022	64.226.000,00
10 Agustus 2022	Bantuan Rehabilitasi Tribun Lapangan Bola Akibat Puting Beliung Atas Nama Kecamatan Embaloh Hilir (Idris QQ Panitia Pembangunan Tribun Kecamatan Embaloh Hilir)	3596/LS/BPBD/VIII/2022	60.000.000,00
31 Agustus 2022	Belanja Bantuan Sosial yang Tidak Direncanakan (Bantuan Berobat)	4134/LS/BKAD/VIII/2022	16.000.000,00



Tanggal	Uraian	Ref	Jumlah (Rp)
1	2	3	4
14 September 2022	Belanja Bantuan Sosial yang tidak Direncanakan (Bantuan Berobat)	4590/LS/BKAD/IX/2022	20.000.000,00
4 Oktober 2022	Belanja Tidak Terduga (BTT) Tahap Ke-3 untuk Penanganan Tanggap Darurat Bencana Banjir, Puting Beliung, dan Tanah Longsor di Kabupaten Kapuas Hulu Tahun 2022	5082/LS/BKAD/X/2022	386.886.000,00
17 Oktober 2022	Belanja Bantuan Sosial yang Tidak Direncanakan (Bantuan Berobat)	5464/LS/BKAD/X/2022	20.000.000,00
18 Nopember 2022	BTT Tahap Ke-4 untuk Penanganan Tanggap Darurat Bencana Kab. Kapuas Hulu Tahun 2022 Sesuai SK no 419/BPBD/2022 tentang Penggunaan Dana Belanja Tidak Terduga Untuk Penanganan Darurat Kerusakan Rumah Penduduk Akibat Musibah Kebakaran, Bencana Belanja, Puting Beliung dan Tanah Longsor di Kab. Kapuas Hulu Tahun 2022	6422/LS/BKAD/XI/2022	231.000.000,00
29 Nopember 2022	Belanja Bantuan Sosial yang Tidak Direncanakan (Bantuan Berobat)	6788/LS/BKAD/XI/2022	89.000.000,00
14 Desember 2022	Dana Tidak Terduga Untuk Insentif Tenaga Kesehatan	7812/LS/BKAD/XII/2022	1.716.851.640,00
27 Desember 2022	Belanja Tidak Terduga untuk Penanganan Tanggap Darurat Bencana Kab. Kapuas Hulu Tahun 2022 Sesuai SK Nomor 620/BPBD/2022 tentang Penggunaan Dana Belanja Tidak Terduga Untuk Penanganan Darurat Kerusakan Rumah Penduduk Akibat Musibah Kebakaran, Bencana Belanja, Puting Beliung dan Tanah Longsor di Kab. Kapuas Hulu	8857/LS/BKAD/XII/2022	360.000.000,00
10 Juni 2022	Pengembalian atas kelebihan Pembayaran Sisa Bantuan Keuangan dari Provinsi Kalimantan Barat TA 2021 (telah disetor ke Kas Daerah)	-	(700.000.000,00)
31 Desember 2022	Koreksi Beban Tak Terduga atas sisa Belanja Tidak Terduga yang tidak tersalurkan pada BPBD (Disetor ke Kas Daerah pada tanggal 16 Maret 2023)	-	(20.300.000,00)
<b>JUMLAH</b>			<b>4.486.663.640,00</b>

### 7.7.3 SURPLUS/DEFISIT DARI OPERASI

Surplus/Defisit dari Operasi Laporan Operasional Pemerintah Kabupaten Kapuas Hulu per 31 Desember 2022 adalah terdiri dari:

1. Jumlah Pendapatan Rp1.308.093.956.441,33
2. Jumlah Beban dan Transfer (Rp1.365.472.041.181,24)

**Surplus/Defisit dari Operasi (Rp57.378.084.739,91)**

### 7.7.4 SURPLUS/DEFISIT DARI KEGIATAN NON OPERASIONAL

Surplus/Defisit dari Kegiatan Non Operasional per 31 Desember 2022 sebesar (Rp2.075.021.036,74) dan 2021 sebesar Rp170.335.299,56.



Jumlah Surplus/Defisit dari Kegiatan Non Operasional per 31 Desember 2022 dengan rincian sebagai berikut:

1. Koreksi atas surplus penjualan aset tetap Gedung yang telah dilakukan penghapusan dan penjualan sebesar dihitung dengan membandingkan antara harga jual yang disetor dengan nilai buku aset tetap yang dihapus sebesar Rp32.910.000,00;
2. Koreksi penyisihan atas pelunasan piutang daerah sebesar Rp245.892.339,14;
3. Koreksi penyisihan pelunasan Tuntutan Ganti Rugi Kapal Ferry yang disetor tahun 2022 sebesar Rp150.000.000,00, dengan penyisihan Tuntutan Ganti Rugi sebesar Rp15.000.000,00;
4. Koreksi atas penghapusan aset tetap sebesar Rp186.737.570,00; dan
5. Defisit penjualan aset tetap sebesar (Rp2.555.560.945,88).

#### **7.7.5 POS LUAR BIASA**

Merupakan jumlah Beban Luar Biasa dari Belanja Tidak Terduga Pemerintah Kabupaten Kapuas Hulu per 31 Desember 2022 sebesar Rp0,00 dan 31 Desember 2021 (*Audited*) sebesar Rp1.491.420.000,00.

Sesuai dengan Standar Akuntansi Pemerintahan, Pos Luar Biasa LO adalah untuk memuat kejadian luar biasa yang mempunyai karakteristik sebagai berikut:

1. Kejadian yang tidak dapat diramalkan terjadi pada awal tahun anggaran;
2. Tidak diharapkan terjadi berulang-ulang; dan
3. Kejadian diluar kendali entitas pemerintah.

Pada Tahun 2022 Belanja Tidak Terduga disajikan dalam Beban Tak Terduga.

#### **7.7.6 Surplus/Defisit Laporan Operasional**

Merupakan keseluruhan Surplus/Defisit Laporan Operasional Pemerintah Kabupaten Kapuas Hulu per 31 Desember 2022 sebesar (Rp59.453.105.776,65) dan 2021 (*Audited*) sebesar Rp179.975.672.233,98.



## 7.8 PENJELASAN POS-POS LAPORAN ARUS KAS

	<u>31 Desember 2022</u>	<u>31 Desember 2021</u>
<b>7.8.1 ARUS KAS DARI AKTIVITAS OPERASI</b>	<b>188.052.055.974,53</b>	<b>407.902.329.903,97</b>

Arus Kas dari Aktivitas Operasi Pemerintah Kabupaten Kapuas Hulu TA 2022 sebesar Rp188.052.055.974,53 sedangkan untuk TA 2021 (*Audited*) sebesar Rp407.902.329.903,97 dengan rincian sebagai berikut:

**Tabel 222. Rincian Arus Kas dari Aktivitas Operasi**

No.	Uraian	31 Desember 2022	31 Desember 2021
1	Arus Kas Masuk dari Aktivitas Operasi	1.566.720.538.918,63	1.770.157.055.872,65
2	Arus Kas Keluar dari Aktivitas Operasi	1.378.668.482.944,10	1.362.254.725.968,68
	<b>Arus Kas Bersih</b>	<b>188.052.055.974,53</b>	<b>407.902.329.903,97</b>

	<u>31 Desember 2022</u>	<u>31 Desember 2021</u>
<b>7.8.1.1 Arus Kas Masuk dari Aktivitas Operasi</b>	<b>1.566.720.538.918,63</b>	<b>1.770.157.055.872,65</b>

Arus Kas Masuk dari Aktivitas Operasi TA 2022 sebesar Rp1.566.720.538.918,63, sedangkan TA 2021 (*Audited*) adalah sebesar Rp1.770.157.055.872,65. Rincian arus kas masuk dari aktivitas operasi sebagai berikut:

**Tabel 223. Rincian Arus Kas Masuk dari Aktivitas Operasi**

No.	Uraian	31 Desember 2022	31 Desember 2021
1	Penerimaan Pajak Daerah	16.455.782.266,53	14.638.951.445,43
2	Penerimaan Retribusi Daerah	4.995.795.080,83	4.989.287.916,47
3	Penerimaan Hasil Pengelolaan Kekayaan Daerah yang Dipisahkan	13.926.125.609,76	13.718.175.684,56
4	Penerimaan Lain-lain PAD yang Sah	35.029.435.909,09	44.793.392.404,17
5	Penerimaan Dana Bagi Hasil Pajak	29.618.898.747,00	35.401.050.362,00
6	Penerimaan Bagi Hasil Sumber Daya Alam	33.256.728.074,00	33.141.147.353,00
7	Penerimaan Dana Alokasi Umum	892.260.063.000,00	891.104.376.000,00
8	Penerimaan Dana Alokasi Khusus	160.310.401.057,00	309.580.191.213,00
9	Penerimaan Dana Insentif Daerah	10.093.626.000,00	24.826.331.000,00
10	Penerimaan Dana Desa	249.744.577.760,00	275.008.986.800,00
11	Penerimaan Pendapatan Bagi Hasil Pajak	60.410.525.024,23	51.986.329.742,75
12	Penerimaan Bantuan Keuangan	3.765.673.150,00	4.280.000.000,00
13	Penerimaan Hibah	1.141.511.272,95	9.398.326.226,34
14	Penerimaan Lainnya	55.711.395.967,24	57.290.509.724,93
	<b>Arus Kas Masuk Aktivitas Operasi</b>	<b>1.566.720.538.918,63</b>	<b>1.770.157.055.872,65</b>

	<u>31 Desember 2022</u>	<u>31 Desember 2021</u>
<b>7.8.1.2 Arus Kas Keluar dari Aktivitas Operasi</b>	<b>1.378.668.482.944,10</b>	<b>1.362.254.725.968,68</b>

Arus Kas Keluar dari Aktivitas Operasi TA 2022 sebesar Rp1.378.668.482.944,10 sedangkan TA 2021 (*Audited*) adalah sebesar Rp1.362.254.725.968,68. Rincian arus kas keluar dari aktivitas operasi adalah sebagai berikut:



**Tabel 224. Rincian Arus Kas Keluar dari Aktivitas Operasi**

No.	Uraian	2022	2021
1	Pembayaran Pegawai	518.016.053.503,50	510.214.447.424,00
2	Pembayaran Barang dan Jasa	381.002.536.489,97	369.593.789.178,16
3	Pembayaran Subsidi	1.515.748.250,00	0,00
4	Pembayaran Hibah	121.091.269.614,63	92.216.771.128,53
5	Pembayaran Bantuan Sosial	7.000.937.500,00	3.809.468.936,00
6	Pembayaran Bantuan Keuangan	343.107.203.946,00	370.454.556.070,00
7	Pembayaran Tidak Terduga	4.506.963.640,00	13.922.743.232,00
8	Pembayaran Bagi Hasil Pajak	1.750.006.000,00	1.600.000.000,00
9	Pembayaran Bagi Hasil Retribusi	677.764.000,00	442.950.000,00
<b>Jumlah Arus Kas Keluar</b>		<b>1.378.668.482.944,10</b>	<b>1.362.254.725.968,68</b>

**31 Desember 2022**

**31 Desember 2021**

**7.8.2 ARUS KAS BERSIH DARI AKTIVITAS INVESTASI ASET NON KEUANGAN**

**(248.693.568.717,54)**

**(386.841.045.030,01)**

Arus Kas dari Aktivitas Investasi Aset Non Keuangan TA 2022 adalah sebesar (Rp248.693.568.717,54) sedangkan TA 2021 (*Audited*) adalah sebesar (Rp386.841.045.030,01) Rincian Arus Kas dari Aktivitas Investasi Aset Non Keuangan tersebut adalah sebagai berikut:

**Tabel 225. Rincian Arus Bersih dari Aktivitas Investasi Aset Non Keuangan**

No.	Uraian	Tahun 2022	Tahun 2021
1	Arus Kas Masuk dari Aktivitas Investasi Non Keuangan	261.715.000,00	517.365.500,00
2	Arus Kas Keluar dari Aktivitas Investasi Non Keuangan	248.955.283.717,54	387.358.410.530,01
<b>Arus Kas Bersih</b>		<b>(248.693.568.717,54)</b>	<b>(386.841.045.030,01)</b>

**31 Desember 2022**

**31 Desember 2021**

**7.8.2.1 Arus Kas Masuk dari Aktivitas Investasi Aset Non Keuangan**

**261.715.000,00**

**517.365.500,00**

Arus Kas Masuk dari Aktivitas Investasi Aset Non Keuangan TA 2022 adalah sebesar Rp261.715.000,00 sedangkan TA 2021 (*Audited*) adalah sebesar Rp517.365.500,00. Rincian Arus Kas Masuk dari Aktivitas Investasi Aset Non Keuangan tersebut adalah sebagai berikut:

**Tabel 226. Rincian Kas Masuk dari Aktivitas Investasi Aset Non Keuangan**

No	Uraian	2022	2021
1	Penjualan atas Peralatan dan Mesin	0,00	13.028.000,00
2	Penjualan atas Gedung dan Bangunan	261.715.000,00	311.467.500,00
3	Penjualan Aset Lainnya	0,00	192.870.000,00
<b>Total</b>		<b>261.715.000,00</b>	<b>517.365.500,00</b>

**31 Desember 2022**

**31 Desember 2021**

**7.8.2.2 Arus Kas Keluar dari Aktivitas Investasi Aset Non Keuangan**

**248.955.283.717,54**

**387.358.410.530,01**

Arus Kas Keluar dari Aktivitas Investasi Aset Non Keuangan TA 2022 adalah sebesar Rp248.955.283.717,54 sedangkan TA 2021 (*Audited*) adalah sebesar Rp387.358.410.530,01 Rincian Arus Kas Keluar dari Aktivitas Investasi Aset Non Keuangan adalah sebagai berikut:



**Tabel 227. Rincian Kas Keluar dari Aktivitas Investasi Aset Non Keuangan**

No.	uraian	2022	2021
1	Pembentukan Dana Cadangan	2.000.000.000,00	0,00
2	Perolehan Tanah	8.932.275,00	1.671.413.931,00
3	Perolehan Peralatan dan Mesin	31.320.262.383,01	43.289.183.191,42
4	Perolehan Gedung dan Bangunan	86.778.054.668,79	161.145.755.682,87
5	Perolehan Jalan, Irigasi dan Jaringan	114.323.298.911,74	174.703.404.024,72
6	Perolehan Aset Tetap Lainnya	4.524.735.479,00	1.548.653.700,00
7	Penyertaan Modal Pemerintah Daerah	10.000.000.000,00	5.000.000.000,00
	<b>Jumlah Arus Kas Keluar</b>	<b>248.955.283.717,54</b>	<b>387.358.410.530,01</b>

**7.8.3 ARUS KAS DARI AKTIVITAS PENDANAAN** **31 Desember 2022** **31 Desember 2021**  
**0,00** **0,00**

Tidak ada Arus Kas dari Aktivitas Pendanaan TA 2022 maupun TA 2021 (*Audited*).

**7.8.3.1 Arus Kas Masuk dari Aktivitas Pendanaan** **31 Desember 2022** **31 Desember 2021**  
**0,00** **0,00**

Tidak ada Arus Kas Masuk dari Aktivitas Pendanaan TA 2022 maupun TA 2021 (*Audited*).

**7.8.3.2 Arus Kas Keluar dari Aktivitas Pendanaan** **31 Desember 2022** **31 Desember 2022**  
**0,00** **0,00**

Tidak ada Arus Kas Keluar dari Aktivitas Pendanaan TA 2022 maupun TA 2021 (*Audited*).

**7.8.4 ARUS KAS DARI AKTIVITAS TRANSITORIS** **31 Desember 2022** **31 Desember 2021**  
**3.726.430,00** **246.800,00**

Arus Kas dari Aktivitas Transitoris TA 2022 adalah sebesar Rp3.726.430,00, sedangkan TA 2021 (*Audited*) sebesar Rp246.800,00. Rincian Arus Kas dari Aktivitas Transitoris adalah sebagai berikut:

**Tabel 228. Rincian Arus Kas Bersih dari Aktivitas Transitoris**

No.	Uraian	Tahun 2022	Tahun 2021
1	Arus Kas Masuk dari Aktivitas Transitoris	94.393.732.865,20	98.232.056.862,00
2	Arus Kas Keluar dari Aktivitas Transitoris	94.390.006.435,20	98.231.810.062,00
	<b>Arus Kas Bersih</b>	<b>3.726.430,00</b>	<b>246.800,00</b>

**7.8.4.1 Arus Kas Masuk dari Aktivitas Transitoris** **31 Desember 2022** **31 Desember 2021**  
**94.393.732.865,20** **98.232.056.862,00**

Arus Kas Masuk dari Aktivitas Transitoris TA 2022 adalah sebesar Rp94.393.732.865,20 sedangkan TA 2021 (*Audited*) adalah sebesar Rp98.232.056.862,00. Arus Kas Masuk dari Aktivitas Transitoris merupakan Penerimaan Perhitungan Pihak Ketiga (PFK).





<b>7.8.4.2</b>	<b>Arus Kas Keluar dari Aktivitas Transitoris</b>	<b><u>31 Desember 2022</u></b>	<b><u>31 Desember 2021</u></b>
		<b>94.390.006.435,20</b>	<b>98.231.810.062,00</b>

Arus Kas Keluar dari Aktivitas Transitoris TA 2022 adalah sebesar Rp94.390.006.435,20 sedangkan TA 2021 (*Audited*) adalah sebesar Rp98.231.810.062,00. Arus Kas Keluar dari Aktivitas Transitoris merupakan Pengeluaran Perhitungan Pihak Ketiga (PFK) sisa Kas Bendahara Pengeluaran tahun berjalan.

<b>7.8.5</b>	<b>Kenaikan / Penurunan Kas Bersih</b>	<b><u>31 Desember 2022</u></b>	<b><u>31 Desember 2021</u></b>
		<b>(60.637.786.313,01)</b>	<b>21.061.531.673,96</b>

Penurunan Kas Bersih TA 2022 adalah sebesar (Rp60.637.786.313,01) sedangkan Kenaikan Kas Bersih TA 2021 (*Audited*) adalah sebesar Rp21.061.531.673,96. Rincian Kenaikan/Penurunan Kas Bersih tersebut adalah sebagai berikut:

**Tabel 229. Rincian Kenaikan/Penurunan Kas Bersih**

No.	Uraian	Tahun 2022	Tahun 2021
1	Arus Kas dari Aktivitas Operasi	188.052.055.974,53	407.902.329.903,97
2	Arus Kas dari Aktivitas Investasi Aset Non Keuangan	(248.693.568.717,54)	(386.841.045.030,01)
3	Arus Kas dari Aktivitas Pendanaan	0,00	0,00
4	Arus Kas dari Aktivitas Transitoris	3.726.430,00	246.800,00
	<b>Kenaikan/Penurunan Kas Bersih</b>	<b>(60.637.786.313,01)</b>	<b>21.061.531.673,96</b>

<b>7.8.6</b>	<b>Saldo Awal Kas di BUD, Kas di Bendahara Pengeluaran, BLUD, BOS, dan FKTP</b>	<b><u>31 Desember 2022</u></b>	<b><u>31 Desember 2021</u></b>
		<b>74.317.134.958,57</b>	<b>53.255.850.084,61</b>

Saldo Awal Kas di BUD, Kas di Bendahara Pengeluaran, BLUD, BOS, dan FKTP TA 2022 adalah sebesar Rp74.317.134.958,57 yang merupakan saldo akhir Kas di BUD, Kas di Bendahara Pengeluaran, saldo di BLUD, saldo BOS dan saldo di FKTP yang merupakan Sisa Lebih Perhitungan Anggaran (SILPA) tahun 2021 (*Audited*) dengan rincian sebagai berikut:

1. Saldo Awal Kas di BUD sebesar Rp70.426.993.198,32;
2. Saldo Awal Kas BLUD sebesar Rp3.636.640.058,27;
3. Saldo Awal Kas FKTP sebesar Rp58.412.196,23; dan
4. Saldo Awal Kas BOS Pusat sebesar Rp195.089.505,75.

<b>7.8.7</b>	<b>Saldo Akhir Kas di BUD, BLUD, FKTP, BOS dan Kas Lainnya</b>	<b><u>31 Desember 2022</u></b>	<b><u>31 Desember 2021</u></b>
		<b>13.679.348.645,56</b>	<b>74.317.381.758,57</b>

Jumlah saldo akhir Kas Pemerintah Kabupaten Kapuas Hulu per 31 Desember 2022 dan per 31 Desember 2021 sebagaimana rincian di bawah ini:

**Tabel 230. Rincian Saldo Akhir Kas di BUD, BLUD, FKTP, BOS dan Kas Lainnya**

No.	Uraian	2022	2021
1	Kas di Kas Daerah	10.024.218.586,38	70.426.993.198,32
2	Kas di Bendahara Penerimaan	0,00	0,00
3	Kas di Bendahara Pengeluaran	0,00	0,00
4	Kas di BLUD	3.536.907.815,27	3.636.640.058,27
5	Kas Dana BOS	24.507.678,87	195.089.505,75



6	Kas Dana Kapitasi pada FKTP	89.988.135,04	58.412.196,23
7	Kas Lainnya di Bendahara Pengeluaran - PFK	3.726.430,00	246.800,00
	<b>Jumlah LAK per 31 Desember 2022</b>	<b>13.679.348.645,56</b>	<b>74.317.381.758,57</b>

Sebagai penjelasan tambahan saldo akhir pada Laporan Arus Kas Per 31 Desember 2022 disajikan berbeda dengan jumlah SILPA pada Laporan Realisasi anggaran, dapat dijelaskan bahwa yang menjadi bagian dari perhitungan Selisih Lebih Perhitungan Anggaran Pemerintah Kabupaten Kapuas Hulu per 31 Desember 2022 dengan rincian sebagai berikut:

1. Kas di Kas Daerah Per 31 Desember 2022 sebesar Rp10.024.218.586,38;
2. Kas di BLUD per 31 Desember 2022 sebesar Rp3.536.907.815,27;
3. Kas Dana BOS per 31 Desember 2022 sebesar Rp24.507.678,87; dan
4. Kas Dana Kapitasi pada FKTP per 31 Desember 2022 sebesar Rp89.988.135,04.

Sehingga jumlah total SILPA Pemerintah Kabupaten Kapuas Hulu per 31 Desember 2022 adalah sebesar Rp13.675.622.215,56. Sedangkan sisa dana kas lainnya Perhitungan pada Pihak Ketiga sebesar sebesar Rp3.726.430,00 merupakan kurang pungut Pajak Penghasilan Pasal 4 ayat (2) pada Dinas Pekerjaan Umum dan Penataan Ruang merupakan transaksi non anggaran yang harus disetor ke kas negara. Hal ini untuk menjelaskan selisih saldo akhir pada Laporan Arus Kas dengan SILPA pada LRA sebesar Rp3.726.430,00.



## **7.9. PENJELASAN POS-POS LAPORAN PERUBAHAN EKUITAS**

Laporan Perubahan Ekuitas menyajikan informasi kenaikan atau penurunan ekuitas tahun pelaporan dibandingkan dengan tahun sebelumnya. Fungsi Laporan Perubahan Ekuitas adalah sebagai penghubung antara Laporan Operasional dengan Neraca yang menerangkan tentang kenaikan atau penurunan ekuitas atas aktivitas operasional pada tahun pelaporan.

Rincian pos pada Laporan Perubahan Ekuitas dapat dijelaskan dengan uraian sebagai berikut:

- 7.9.1** Saldo awal ekuitas Tahun 2022 adalah sebesar Rp3.497.145.203.450,78 merupakan saldo akhir ekuitas Tahun 2021, sesuai dengan Laporan Perubahan Ekuitas Tahun 2021 (*Audited*).
- 7.9.2** Surplus/Defisit - LO per 31 Desember 2022 (*Audited*) adalah sebesar (59.453.105.776,65) dan saldo tahun 2021 (*Audited*) adalah sebesar Rp179.975.672.233,98 merupakan surplus/defisit atas kegiatan operasional Tahun 2021 yang mengurangi nilai ekuitas pada Neraca Pemerintah Kabupaten Kapuas Hulu Tahun 2022 merupakan selisih pendapatan LO dikurangi beban operasional dan transfer LO.
- 7.9.3** Selain adanya pengurang ekuitas dari defisit atas kegiatan operasional pemerintah daerah Tahun 2022, terdapat penambahan dan pengurangan ekuitas yang berasal dari koreksi dan penyesuaian pada beberapa pos laporan tahun sebelumnya dengan penjelasan sebagai berikut:
1. Koreksi Piutang sebesar Rp0,20 merupakan koreksi atas pencatatan Piutang Pajak PBB Tahun 2017 pada Badan Pendapatan Daerah.
  2. Koreksi Investasi Jangka Panjang per 31 Desember 2022 sebesar (Rp387.507.107,68). Koreksi tersebut merupakan nilai kerugian Perumda Uncak Kapuas berdasarkan Laporan Keuangan Tahun 2021 (*Audited*).
  3. Koreksi Aset Tetap sebesar Rp2.985.541.455,57 terdiri dari:
    - a. Koreksi pada Dinas Pendidikan dan Kebudayaan sebesar Rp407.149.100,00 merupakan hasil Penilaian tanah pada SDN 18 Trans Nanga Suruk, sebesar Rp4.218.739.671,00 koreksi pencatatan atas hibah dari Kementerian PUPR.
    - b. Koreksi pada Dinas Kesehatan, Pengendalian Penduduk dan Keluarga Berencana sebesar (Rp88.009.564,45). Koreksi tersebut merupakan koreksi kurang atas Pekerjaan Pengecatan pada RSUD Badau yang tidak dapat diakui sebagai penambah nilai aset.
    - c. Koreksi pada Badan Penanggulangan Bencana Daerah sebesar Rp141.047.805,49 merupakan koreksi atas pencatatan aset lain-lain yang tidak dicatat.
    - d. Koreksi pada Dinas Perikanan sebesar (Rp145.125.984,60) merupakan Koreksi kurang atas Pencatatan Barang Habis Pakai yang dicatat pada Aset Tetap.
    - e. Koreksi atas Surplus penjualan Bangunan Gedung sebesar Rp7.590.338.332,00.
    - f. Koreksi pada Sekretariat Daerah sebesar (Rp2.000.000,00) merupakan koreksi kurang atas kelebihan pencatatan, Koreksi pencatatan atas kekurangan mutasi sebesar (Rp266.413.650,34).



- g. Koreksi mutasi sebesar Rp14.700.000,00 merupakan mutasi atas Ekstrakomtabel dari Dinas Penanaman Modal Pelayanan Terpadu Satu Pintu ke Badan Pengelola Perbatasan Daerah dan koreksi atas kurang pencatatan mutasi Peralatan Komputer dari Badan Pendapatan Daerah ke Dinas Pekerjaan Umum dan Penataan Ruang sebesar (Rp3.631.250,00).
  - h. Penghapusan Aset Tetap Bangunan Gedung sebesar (Rp5.266.929.599,07) pada Dinas Pendidikan dan Kebudayaan, sebesar (Rp49.868.693,14) pada Dinas Perhubungan Penghapusan Halte depan SMA Mentebah berdasarkan SK Bupati Nomor 638/BKAD/2022 tanggal 5 Desember 2022, penghapusan pada Badan Penanggulangan Bencana Daerah sebesar (Rp1.697.707.133,89), dan penghapusan Bangunan Gedung pada Sekretariat Daerah sebesar (Rp1.865.747.575,92).
  - i. Penghapusan Peralatan dan Mesin sebesar (Rp1.000.000,00) merupakan penghapusan Alat Laboratorium pada Kecamatan Bunut Hilir.
4. Koreksi Penyusutan sebesar (Rp11.430.901.184,96) dengan uraian sebagai berikut:
- a. Koreksi Penyusutan Aset tetap (Rp11.468.551.759,96) dengan uraian sebagai berikut:
    - (1) Koreksi penyusutan atas mutasi pada Peralatan Komputer sebesar Rp2.905.000,00 pada Dinas Pekerjaan Umum dan Penataan Ruang akibat dari mutasi yang tidak dicatat.
    - (2) Koreksi penyusutan atas mutasi pada Bangunan Gedung sebesar (Rp16.027.466,81).
    - (3) Koreksi penyusutan atas penghapusan Bangunan Gedung sebesar Rp2.634.939.273,97 pada Dinas Pendidikan dan Kebudayaan, Penghapusan Bangunan Gedung pada Badan Penanggulangan Bencana Daerah sebesar Rp586.384.998,43, dan penghapusan pada Sekretariat Daerah sebesar Rp321.239.332,90.
    - (4) Koreksi penyusutan Akibat dari Penjualan Aset Tetap sebesar (Rp3.664.741.458,34).
    - (5) Koreksi penyusutan Bangunan Gedung pada Dinas Kesehatan, Pengendalian Penduduk dan Keluarga Berencana sebesar Rp309.372.194,61.
    - (6) Koreksi penyusutan pada Dinas Pekerjaan Umum dan Penataan Ruang sebesar (Rp9.599.587.495,56) merupakan koreksi penyusutan pada Aset Tetap Jalan dan Jembatan serta Instalasi Jaringan.
    - (7) Koreksi penyusutan pada Badan Penanggulangan Bencana Daerah sebesar (Rp141.047.805,49) merupakan koreksi ke Akumulasi Penyusutan Aset Lain-lain.
    - (8) Koreksi penyusutan Bangunan Gedung pada Dinas Perhubungan sebesar Rp12.467.173,29 merupakan koreksi atas Reklasifikasi Aset tetap.



- (9) Koreksi penyusutan pada Dinas Koperasi, Usaha Kecil Menengah dan Perdagangan merupakan koreksi penyusutan Bangunan Gedung dikarenakan tidak memenuhi nilai standar minimum aset tetap sebesar (Rp18.571.988,00).
  - (10) Koreksi penyusutan pada Dinas Perikanan sebesar (Rp20.388.542,80) pada Alat Bengkel dan Ukur, sebesar Rp22.189.418,93 pada Alat Pertanian, sebesar Rp58.780.550,00 pada Alat Kantor dan Rumah Tangga, sebesar Rp35.314.368,82 pada Alat Praktik, sebesar (Rp35.007.742,48) pada Bangunan Gedung, sebesar (Rp29.970.000,01) pada Aset Tetap Jalan dan Jembatan, sebesar Rp32.642.100,00 pada Aset Tetap Instalasi dan Jaringan.
  - (11) Koreksi penyusutan pada Badan Keuangan dan Aset Daerah sebesar Rp44.762.160,00 merupakan Koreksi atas Penyusutan Jalan dan Jembatan.
  - (12) Koreksi penyusutan pada Badan Penanggulangan Bencana Daerah sebesar (Rp2.932.500,00) merupakan koreksi atas Mutasi dari Dinas Penanaman Modal.
  - (13) Koreksi penyusutan pada Sekretariat Daerah sebesar (Rp413.121.709,90) merupakan koreksi atas Penghapusan Aset Tetap Jalan Irigasi Jaringan.
  - (14) Koreksi penyusutan aset tetap pada Sekretariat DPRD sebesar Rp17.682.305,02 merupakan Koreksi Penyusutan Pada Aset Tetap Alat Studio dan Komunikasi.
  - (15) Koreksi penyusutan aset tetap sebesar Rp1.000.000,00 pada Kecamatan Bunut Hilir merupakan Koreksi Penyusutan atas Aset Tetap Alat laboratorium.
  - (16) Koreksi penyusutan aset tetap sebesar Rp1,24 pada Kecamatan Silat Hulu.
  - (17) Koreksi penyusutan aset tetap lebih saji surplus penjualan material bongkaran Gedung sebesar Rp20.514.700,00.
  - (18) Koreksi penyusutan aset tetap akibat kurang saji defisit penjualan material bongkaran Gedung sebesar (Rp1.627.348.627,78).
  - b. Koreksi penyusutan Aset Lain-lain sebesar Rp37.650.575,00 merupakan koreksi pada Dinas Pemberdayaan Masyarakat dan Desa sebesar (Rp35.730.800,00) atas koreksi penyusutan Aset Lain-lain dan pada Dinas Perikanan sebesar Rp73.381.375,00 yang merupakan koreksi dikarenakan Penghapusan atas Aset lain-lain.
5. Koreksi Aset Lain-Lain sebesar (Rp82.435.000,00) dengan rincian sebagai berikut:
- a. Koreksi Aset Lain-Lain pada Dinas Penanaman Modal dan Pelayanan Terpadu Satu Pintu sebesar (Rp12.500.000,00) merupakan Koreksi atas Reklasifikasi dari Aset Lain-lain ke Aset Tetap.



- b. Penghapusan Aset Lain-Lain sebesar (Rp69.935.000,00).
6. Koreksi Kewajiban Jangka Pendek sebesar Rp5.016.683,22 merupakan koreksi atas penghapusan utang retensi tahun 2018 sampai dengan 2020 yang sudah ada Berita Acara Pernyataan dari Pihak Ketiga untuk tidak melakukan klaim atas sisa utang dengan rincian sebagai berikut:

**Tabel 1. Koreksi Kewajiban Jangka Pendek Kabupaten Kapuas Hulu TA 2022**

NO	Uraian Pekerjaan	Pelaksana No. dan Tgl. Kontrak	Sisa	Keterangan
<b>SAMPAI TAHUN 2018</b>				
1	Pembangunan Pendopo Ds. Tanjung Entibab Kec. Bunut Hilir	CV. BARACK EXASINDO SEJAHTERA 640/387/BTR-B/DCT-2012 27 AGUSTUS 2012	2.400.000,00	Hutang Progres s/d 31 Desember 2012 (Ada Surat Pernyataan)
2	Pembangunan MCK Desa Bontai Kec. Jongkong	CV. CEMARA 645.1/146/PL-B/DCT-2013 01 Oktober 2013	1.816.682,00	Hutang Progres s/d 31 Desember 2012 (Ada Surat Pernyataan)
3	Pembangunan jaringan Pompanisasi Air Bersih Ds Kandung Suli Kec. Jongkong	CV. AGRA JAYA KONSTRUKSI 690/568/PL-B/DPRCK-2017 30 Oktober 2017	1,00	Hutang Progres s/d 31 Desember 2017 (Ada Surat Pernyataan)
<b>TAHUN 2019</b>				
4	Pembangunan Jalan Rabat Beton Menuju Wisata Pulau Begansar Desa Entibab Kec. Bunut Hilir	CV. LEMBAH GARU MULYA 645/60/TRG-C/DTR-2018 21 September 2019	600.000,00	Hutang Progres s/d 31 Desember 2019 (Ada Surat Pernyataan)
5	Pembangunan Gertak Kayu Gg. Pisang Ds. Piasak Kec. Selimbau	CV. WAHYU TUNGGA PUTRA 630/756/DTR/PPK.3-JDL-C/2019 20 September 2019	200.000,00	Hutang Progres s/d 31 Desember 2019 (Ada Surat Pernyataan)
<b>TAHUN 2020</b>				
6	Peningkatan Ruas Jalan Lanjak - Kedungkang Kec. Batang Lupar	PT. MANDIRI KITA PERKASA 630/24/DTR/PPK.3-JDL-C/2020 19 Agustus 2020	0,22	Hutang Progres s/d 31 Desember 2020
<b>Jumlah</b>			<b>5.016.683,22</b>	

#### 7.9.4 Ekuitas Akhir

Ekuitas Akhir Pemerintah Kabupaten Kapuas Hulu per 31 Desember 2022 (*Audited*) sebesar Rp3.428.781.812.520,48 dan Ekuitas Akhir Pemerintah Kabupaten Kapuas Hulu per 31 Desember 2021 (*Audited*) adalah sebesar Rp3.497.145.203.450,78.



## Rincian Pendapatan Hibah Dana BOS TA 2022

No	Nama Satuan Pendidikan	NPSN	Jenjang Pendidikan	Kecamatan	Pendapatan Tahap I	Pendapatan Tahap II	Pendapatan Tahap III	Pendapatan Kinerja	Jumlah Pendapatan
1	SD NEGERI 01 BADAU	30103116	SD	BADAU	47.520.000,00	47.849.304,00	47.520.000,00	0,00	142.889.304,00
2	SD NEGERI 02 PULAU MAJANG	30103029	SD	BADAU	29.700.000,00	39.600.000,00	29.700.000,00	0,00	99.000.000,00
3	SD NEGERI 03 TANGIT IV	30103057	SD	BADAU	10.230.000,00	13.640.000,00	10.230.000,00	0,00	34.100.000,00
4	SD NEGERI 04 KURAK	30103223	SD	BADAU	11.550.000,00	14.520.000,00	11.550.000,00	0,00	37.620.000,00
5	SD NEGERI 05 SERIANG	30103266	SD	BADAU	9.240.000,00	12.320.000,00	9.240.000,00	0,00	30.800.000,00
6	SD NEGERI 06 SUNGAI TEMBAGA	30103249	SD	BADAU	9.900.000,00	13.200.000,00	9.900.000,00	0,00	33.000.000,00
7	SD NEGERI 07 SEMUNTIK	30103145	SD	BADAU	6.270.000,00	7.480.000,00	6.270.000,00	0,00	20.020.000,00
8	SD NEGERI 08 SEBINDANG	30102985	SD	BADAU	72.270.000,00	96.360.000,00	72.270.000,00	0,00	240.900.000,00
9	SD NEGERI 09 EMPAIK	30103176	SD	BADAU	1.320.000,00	1.730.000,00	1.320.000,00	0,00	4.370.000,00
10	SD NEGERI 10 TANGIT I	30102835	SD	BADAU	6.600.000,00	8.800.000,00	6.600.000,00	0,00	22.000.000,00
11	SD NEGERI NO. 11 JANTING	30108135	SD	BADAU	13.860.000,00	18.480.000,00	13.860.000,00	0,00	46.200.000,00
12	SD NEGERI 01 LANJAK	30103040	SD	BATANG LUPAR	37.290.000,00	49.720.000,00	37.290.000,00	0,00	124.300.000,00
13	SD NEGERI 02 LANJAK	30103019	SD	BATANG LUPAR	60.390.000,00	80.520.000,00	60.390.000,00	0,00	201.300.000,00
14	SD NEGERI 03 KAPAR	30103069	SD	BATANG LUPAR	10.560.000,00	14.080.000,00	10.560.000,00	0,00	35.200.000,00
15	SD NEGERI 04 BAKUL	30103059	SD	BATANG LUPAR	12.210.000,00	15.400.000,00	12.210.000,00	0,00	39.820.000,00
16	SD NEGERI 05 KAPAR TEKALONG	30103214	SD	BATANG LUPAR	19.800.000,00	26.400.000,00	19.800.000,00	0,00	66.000.000,00
17	SD NEGERI 06 MELIAU	30103243	SD	BATANG LUPAR	19.800.000,00	26.400.000,00	19.800.000,00	0,00	66.000.000,00
18	SD NEGERI 07 SUNGAI SEDIK	30103144	SD	BATANG LUPAR	5.280.000,00	7.040.000,00	5.280.000,00	0,00	17.600.000,00
19	SD NEGERI 08 KELADAN	30103172	SD	BATANG LUPAR	4.950.000,00	6.600.000,00	4.950.000,00	0,00	16.500.000,00
20	SD NEGERI 09 UKIT-UKIT	30102848	SD	BATANG LUPAR	11.220.000,00	14.080.000,00	11.220.000,00	0,00	36.520.000,00
21	SD NEGERI 10 LIBUNG	30102853	SD	BATANG LUPAR	660.000,00	880.000,00	660.000,00	0,00	2.200.000,00
22	SD NEGERI 11 KELAWIK	30102873	SD	BATANG LUPAR	5.280.000,00	6.160.000,00	5.280.000,00	0,00	16.720.000,00
23	SD NEGERI 12 NGAUNG KERUH	30102866	SD	BATANG LUPAR	1.980.000,00	2.640.000,00	1.980.000,00	0,00	6.600.000,00
24	SD NEGERI 13 UKIT-UKIT	30102776	SD	BATANG LUPAR	21.450.000,00	28.600.000,00	21.450.000,00	0,00	71.500.000,00

Lampiran 1

No	Nama Satuan Pendidikan	NPSN	Jenjang Pendidikan	Kecamatan	Pendapatan Tahap I	Pendapatan Tahap II	Pendapatan Tahap III	Pendapatan Kinerja	Jumlah Pendapatan
25	SD NEGERI 15 MANGIN	30108252	SD	BATANG LUPAR	19.800.000,00	26.400.000,00	19.800.000,00	0,00	66.000.000,00
26	SD NEGERI 01 TELUK SINDUR	30103042	SD	BIKA	37.290.000,00	49.720.000,00	37.290.000,00	0,00	124.300.000,00
27	SD NEGERI 02 NANGA MANDAY	30103024	SD	BIKA	17.160.000,00	22.880.000,00	17.160.000,00	0,00	57.200.000,00
28	SD NEGERI 03 MELAPI MANDAY	30103225	SD	BIKA	19.800.000,00	26.400.000,00	19.800.000,00	0,00	66.000.000,00
29	SD NEGERI 04 JELEMUK	30103251	SD	BIKA	19.800.000,00	25.520.000,00	19.800.000,00	0,00	65.120.000,00
30	SD NEGERI 05 BIKA HULU	30103161	SD	BIKA	23.100.000,00	30.800.000,00	23.100.000,00	0,00	77.000.000,00
31	SD NEGERI 06 JONGKONG MANDAY	30103155	SD	BIKA	19.800.000,00	26.400.000,00	19.800.000,00	0,00	66.000.000,00
32	SD NEGERI 07 UJUNG PINANG	30102838	SD	BIKA	17.820.000,00	23.760.000,00	17.820.000,00	0,00	59.400.000,00
33	SD NEGERI 08 BIKA	30102887	SD	BIKA	31.020.000,00	41.360.000,00	31.020.000,00	0,00	103.400.000,00
34	SD NEGERI 09 PATAH SANDUNG	30102880	SD	BIKA	19.800.000,00	26.400.000,00	19.800.000,00	0,00	66.000.000,00
35	SD NEGERI 10 PENYELUANG	30102979	SD	BIKA	19.800.000,00	26.400.000,00	19.800.000,00	0,00	66.000.000,00
36	SD NEGERI 01 LANDAU MAWANG	30103119	SD	BOYAN TANJUNG	42.240.000,00	56.320.000,00	42.240.000,00	0,00	140.800.000,00
37	SD NEGERI 02 BOYAN TANJUNG	30103030	SD	BOYAN TANJUNG	56.760.000,00	73.920.000,00	56.760.000,00	0,00	187.440.000,00
38	SD NEGERI 03 RIAM MENGELAI	30103052	SD	BOYAN TANJUNG	53.130.000,00	70.840.000,00	53.130.000,00	0,00	177.100.000,00
39	SD NEGERI 04 SERAI WANGI	30103206	SD	BOYAN TANJUNG	27.060.000,00	35.200.000,00	27.060.000,00	80.000.000,00	169.320.000,00
40	SD NEGERI 05 NANGA RET	30103254	SD	BOYAN TANJUNG	21.450.000,00	6.270.000,00	21.450.000,00	0,00	49.170.000,00
41	SD NEGERI 06 NANGA SANGAN	30103246	SD	BOYAN TANJUNG	39.600.000,00	51.480.000,00	39.600.000,00	0,00	130.680.000,00
42	SD NEGERI 07 SUNGKIN	30103148	SD	BOYAN TANJUNG	23.430.000,00	31.240.000,00	23.430.000,00	0,00	78.100.000,00
43	SD NEGERI 08 NANGA BETUNG	30103193	SD	BOYAN TANJUNG	26.730.000,00	35.640.000,00	26.730.000,00	0,00	89.100.000,00
44	SD NEGERI 09 SUKMA	30102846	SD	BOYAN TANJUNG	18.480.000,00	23.760.000,00	18.480.000,00	0,00	60.720.000,00
45	SD NEGERI 10 NANGA JEMAH	30102827	SD	BOYAN TANJUNG	28.710.000,00	38.280.000,00	28.710.000,00	0,00	95.700.000,00
46	SD NEGERI 11 LANDAU BUNUS	30102874	SD	BOYAN TANJUNG	22.440.000,00	29.040.000,00	22.440.000,00	0,00	73.920.000,00
47	SD NEGERI 12 PENEMUR	30102867	SD	BOYAN TANJUNG	39.600.000,00	51.920.000,00	39.600.000,00	0,00	131.120.000,00

Lampiran 1

No	Nama Satuan Pendidikan	NPSN	Jenjang Pendidikan	Kecamatan	Pendapatan Tahap I	Pendapatan Tahap II	Pendapatan Tahap III	Pendapatan Kinerja	Jumlah Pendapatan
48	SD NEGERI 13 NANGA BOYAN	30103073	SD	BOYAN TANJUNG	63.360.000,00	82.720.000,00	63.360.000,00	0,00	209.440.000,00
49	SD NEGERI 14 USAHA BARU	30102795	SD	BOYAN TANJUNG	20.790.000,00	27.720.000,00	20.790.000,00	0,00	69.300.000,00
50	SD NEGERI 15 LANDAU MENTAIL	30102817	SD	BOYAN TANJUNG	20.790.000,00	27.720.000,00	20.790.000,00	0,00	69.300.000,00
51	SD NEGERI 16 UPT XV BOYAN TANJUNG	30108202	SD	BOYAN TANJUNG	15.510.000,00	20.680.000,00	15.510.000,00	0,00	51.700.000,00
52	SD NEGERI 17 TANJUNG HARAPAN	30108203	SD	BOYAN TANJUNG	14.850.000,00	18.920.000,00	14.850.000,00	0,00	48.620.000,00
53	SD NEGERI 18 BANGIK	30108204	SD	BOYAN TANJUNG	5.940.000,00	7.920.000,00	5.940.000,00	0,00	19.800.000,00
54	SD NEGERI 19 BENIT	69786459	SD	BOYAN TANJUNG	19.800.000,00	25.520.000,00	19.800.000,00	0,00	65.120.000,00
55	SD NEGERI 01 NANGA BUNUT	30103122	SD	BUNUT HILIR	21.780.000,00	28.160.000,00	21.780.000,00	0,00	71.720.000,00
56	SD NEGERI 02 NANGA BUNUT	30103022	SD	BUNUT HILIR	15.840.000,00	21.120.000,00	15.840.000,00	0,00	52.800.000,00
57	SD NEGERI 03 NANGA EMPANGAU	30103227	SD	BUNUT HILIR	59.400.000,00	79.200.000,00	59.400.000,00	0,00	198.000.000,00
58	SD NEGERI 04 NANGA BUNUT	30103235	SD	BUNUT HILIR	23.430.000,00	31.240.000,00	23.430.000,00	0,00	78.100.000,00
59	SD NEGERI 05 TEMBANG	30103159	SD	BUNUT HILIR	23.760.000,00	31.680.000,00	23.760.000,00	0,00	79.200.000,00
60	SD NEGERI 06 TELUK AUR	30103149	SD	BUNUT HILIR	26.070.000,00	34.760.000,00	26.070.000,00	0,00	86.900.000,00
61	SD NEGERI 07 KUALA BUIN	30103189	SD	BUNUT HILIR	18.810.000,00	25.080.000,00	18.810.000,00	0,00	62.700.000,00
62	SD NEGERI 08 NANGA BUNUT	30103183	SD	BUNUT HILIR	9.570.000,00	12.760.000,00	9.570.000,00	0,00	31.900.000,00
63	SD NEGERI 09 SUNGAI JAUNG II	30109728	SD	BUNUT HILIR	19.800.000,00	26.400.000,00	19.800.000,00	0,00	66.000.000,00
64	SD NEGERI 10 NANGA TUAN	30102879	SD	BUNUT HILIR	37.620.000,00	50.160.000,00	37.620.000,00	0,00	125.400.000,00
65	SD NEGERI 11 TANJUNG ENTIBAB	30102791	SD	BUNUT HILIR	27.390.000,00	36.520.000,00	27.390.000,00	0,00	91.300.000,00
66	SD NEGERI 12 SUNGAI JAUNG I	30102806	SD	BUNUT HILIR	19.800.000,00	26.400.000,00	19.800.000,00	0,00	66.000.000,00
67	SD NEGERI 13 PENGELANG	30106580	SD	BUNUT HILIR	3.300.000,00	4.400.000,00	3.300.000,00	0,00	11.000.000,00
68	SD NEGERI 14 TANJUNG KAPUAS	30102966	SD	BUNUT HILIR	9.570.000,00	12.760.000,00	9.570.000,00	0,00	31.900.000,00
69	SD NEGERI 01 NANGA SEMANGUT	30103032	SD	BUNUT HULU	54.780.000,00	73.040.000,00	54.780.000,00	0,00	182.600.000,00
70	SD NEGERI 02 NANGA SURUK	30103028	SD	BUNUT HULU	39.930.000,00	53.240.000,00	39.930.000,00	0,00	133.100.000,00
71	SD NEGERI 03 NANGA DUA	30103074	SD	BUNUT HULU	19.800.000,00	26.400.000,00	19.800.000,00	0,00	66.000.000,00

## Lampiran 1

No	Nama Satuan Pendidikan	NPSN	Jenjang Pendidikan	Kecamatan	Pendapatan Tahap I	Pendapatan Tahap II	Pendapatan Tahap III	Pendapatan Kinerja	Jumlah Pendapatan
72	SD NEGERI 04 LANDAU APUS	30103224	SD	BUNUT HULU	14.850.000,00	19.800.000,00	14.850.000,00	0,00	49.500.000,00
73	SD NEGERI 05 NANGA SEBILIT	30103255	SD	BUNUT HULU	28.380.000,00	37.840.000,00	28.380.000,00	0,00	94.600.000,00
74	SD NEGERI 06 NANGA KELIBANG	30103244	SD	BUNUT HULU	25.740.000,00	34.320.000,00	25.740.000,00	0,00	85.800.000,00
75	SD NEGERI 07 TEMUYUK	30103150	SD	BUNUT HULU	54.120.000,00	72.160.000,00	54.120.000,00	0,00	180.400.000,00
76	SD NEGERI 08 DESA BARU	30103152	SD	BUNUT HULU	12.210.000,00	16.280.000,00	12.210.000,00	0,00	40.700.000,00
77	SD NEGERI 09 RIAM PIANG	30103202	SD	BUNUT HULU	57.750.000,00	76.640.000,00	57.750.000,00	0,00	192.140.000,00
78	SD NEGERI 10 SELAUP	30102833	SD	BUNUT HULU	23.430.000,00	31.240.000,00	23.430.000,00	0,00	78.100.000,00
79	SD NEGERI 11 SUNGAI BESAR	30102883	SD	BUNUT HULU	37.620.000,00	49.280.000,00	37.620.000,00	0,00	124.520.000,00
80	SD NEGERI 12 NANGA SEMANGUT	30102864	SD	BUNUT HULU	21.780.000,00	29.040.000,00	21.780.000,00	0,00	72.600.000,00
81	SD NEGERI 13 NANGA PAYANG	30102783	SD	BUNUT HULU	24.750.000,00	33.000.000,00	24.750.000,00	0,00	82.500.000,00
82	SD NEGERI 14 LANDAU KALOI	30102764	SD	BUNUT HULU	25.080.000,00	33.440.000,00	25.080.000,00	0,00	83.600.000,00
83	SD NEGERI 15 KERANTIK	30102816	SD	BUNUT HULU	28.050.000,00	37.400.000,00	28.050.000,00	0,00	93.500.000,00
84	SD NEGERI 16 SEGITAK	30102805	SD	BUNUT HULU	19.800.000,00	26.400.000,00	19.800.000,00	0,00	66.000.000,00
85	SD NEGERI 17 NANGA SURUK	30102973	SD	BUNUT HULU	14.520.000,00	18.920.000,00	14.520.000,00	0,00	47.960.000,00
86	SD NEGERI 18 TRAN NANGA SURUK	30102953	SD	BUNUT HULU	11.220.000,00	14.960.000,00	11.220.000,00	0,00	37.400.000,00
87	SD NEGERI 19 SIMPANG 4 NANGA SURUK	30102957	SD	BUNUT HULU	7.590.000,00	10.120.000,00	7.590.000,00	0,00	25.300.000,00
88	SD NEGERI 01 EMBALOH HILIR	30103077	SD	EMBALOH HILIR	35.310.000,00	45.760.000,00	35.310.000,00	0,00	116.380.000,00
89	SD NEGERI 02 NANGA EMBALOH	30102862	SD	EMBALOH HILIR	11.220.000,00	14.960.000,00	11.220.000,00	0,00	37.400.000,00
90	SD NEGERI 03 KELILING SEMULUNG	30103071	SD	EMBALOH HILIR	20.460.000,00	26.400.000,00	20.460.000,00	0,00	67.320.000,00
91	SD NEGERI 04 BELATUNG	30103261	SD	EMBALOH HILIR	19.800.000,00	26.400.000,00	19.800.000,00	0,00	66.000.000,00
92	SD NEGERI 05 KIRIN NANGKA	30103173	SD	EMBALOH HILIR	29.370.000,00	38.280.000,00	29.370.000,00	0,00	97.020.000,00

Lampiran 1

No	Nama Satuan Pendidikan	NPSN	Jenjang Pendidikan	Kecamatan	Pendapatan Tahap I	Pendapatan Tahap II	Pendapatan Tahap III	Pendapatan Kinerja	Jumlah Pendapatan
93	SD NEGERI 06 LAWIK	30102852	SD	EMBALOH HILIR	19.800.000,00	26.400.000,00	19.800.000,00	0,00	66.000.000,00
94	SD NEGERI 07 UJUNG BAYUR	30102778	SD	EMBALOH HILIR	19.800.000,00	26.400.000,00	19.800.000,00	0,00	66.000.000,00
95	SD NEGERI 08 NANGA LAUK	30102768	SD	EMBALOH HILIR	29.700.000,00	39.600.000,00	29.700.000,00	0,00	99.000.000,00
96	SD NEGERI 09 PALA PINTAS	30102964	SD	EMBALOH HILIR	19.800.000,00	26.400.000,00	19.800.000,00	0,00	66.000.000,00
97	SD NEGERI 10 SENGKUANG KUNING	30103008	SD	EMBALOH HILIR	19.800.000,00	25.520.000,00	19.800.000,00	0,00	65.120.000,00
98	SD NEGERI 01 ULAK PAOK	30103043	SD	EMBALOH HULU	16.830.000,00	22.440.000,00	16.830.000,00	0,00	56.100.000,00
99	SD NEGERI 02 BENUA MARTINUS	30103031	SD	EMBALOH HULU	26.070.000,00	34.760.000,00	26.070.000,00	0,00	86.900.000,00
100	SD NEGERI 04 SUNGAI UTIK	30103207	SD	EMBALOH HULU	10.560.000,00	14.080.000,00	10.560.000,00	0,00	35.200.000,00
101	SD NEGERI 05 PINJAWAN	30103258	SD	EMBALOH HULU	34.320.000,00	45.760.000,00	34.320.000,00	0,00	114.400.000,00
102	SD NEGERI 06 APAN	30103263	SD	EMBALOH HULU	11.550.000,00	14.520.000,00	11.550.000,00	0,00	37.620.000,00
103	SD NEGERI 07 LAUK RUGUN	30108256	SD	EMBALOH HULU	4.290.000,00	5.720.000,00	4.290.000,00	0,00	14.300.000,00
104	SD NEGERI 08 BENUA UJUNG	30103151	SD	EMBALOH HULU	24.750.000,00	33.000.000,00	24.750.000,00	0,00	82.500.000,00
105	SD NEGERI 09 MUNGGUIK	30103181	SD	EMBALOH HULU	7.260.000,00	9.680.000,00	7.260.000,00	0,00	24.200.000,00
106	SD NEGERI 10 NANGA SUNGAI	30102829	SD	EMBALOH HULU	5.280.000,00	7.040.000,00	5.280.000,00	0,00	17.600.000,00
107	SD NEGERI 11 PAAT	30102856	SD	EMBALOH HULU	7.260.000,00	8.800.000,00	7.260.000,00	0,00	23.320.000,00
108	SD NEGERI 12 TEMAU	30102825	SD	EMBALOH HULU	10.230.000,00	13.640.000,00	10.230.000,00	0,00	34.100.000,00
109	SD NEGERI 13 PULAN	30102786	SD	EMBALOH HULU	9.570.000,00	12.760.000,00	9.570.000,00	0,00	31.900.000,00

Lampiran 1

No	Nama Satuan Pendidikan	NPSN	Jenjang Pendidikan	Kecamatan	Pendapatan Tahap I	Pendapatan Tahap II	Pendapatan Tahap III	Pendapatan Kinerja	Jumlah Pendapatan
110	SD NEGERI 15 SADAP	30102822	SD	EMBALOH HULU	3.630.000,00	3.960.000,00	3.630.000,00	0,00	11.220.000,00
111	SD NEGERI 01 NANGA KANTUK	30103124	SD	EMPANANG	42.570.000,00	56.760.000,00	42.570.000,00	0,00	141.900.000,00
112	SD NEGERI 02 BATU AMPAR	30103044	SD	EMPANANG	23.100.000,00	30.800.000,00	23.100.000,00	0,00	77.000.000,00
113	SD NEGERI 03 UPAK HILIR	30103058	SD	EMPANANG	7.920.000,00	10.560.000,00	7.920.000,00	0,00	26.400.000,00
114	SD NEGERI 04 GERUGUK	30103141	SD	EMPANANG	4.290.000,00	5.720.000,00	4.290.000,00	0,00	14.300.000,00
115	SD NEGERI 05 ENSANAK	30103210	SD	EMPANANG	8.580.000,00	10.560.000,00	8.580.000,00	0,00	27.720.000,00
116	SD NEGERI 06 BATU PANSAP	30103262	SD	EMPANANG	4.620.000,00	5.280.000,00	4.620.000,00	0,00	14.520.000,00
117	SD NEGERI 07 PIYAM	30103156	SD	EMPANANG	4.950.000,00	6.600.000,00	4.950.000,00	0,00	16.500.000,00
118	SD NEGERI 08 SEBANGKANG	30103199	SD	EMPANANG	3.300.000,00	4.400.000,00	3.300.000,00	0,00	11.000.000,00
119	SD NEGERI 09 SEMIRAH	30102843	SD	EMPANANG	3.960.000,00	4.400.000,00	3.960.000,00	0,00	12.320.000,00
120	SD NEGERI 10 SERIDAN	30102834	SD	EMPANANG	9.240.000,00	12.320.000,00	9.240.000,00	0,00	30.800.000,00
121	SD NEGERI 11 TELUTUK	30102872	SD	EMPANANG	16.830.000,00	22.440.000,00	16.830.000,00	0,00	56.100.000,00
122	SD NEGERI 01 NANGA TEPUAI	30103034	SD	HULU GURUNG	47.190.000,00	62.920.000,00	47.190.000,00	0,00	157.300.000,00
123	SD NEGERI 02 LUBUK ANTUK	30103020	SD	HULU GURUNG	33.660.000,00	44.000.000,00	33.660.000,00	0,00	111.320.000,00
124	SD NEGERI 03 PARANG	30103049	SD	HULU GURUNG	21.780.000,00	29.040.000,00	21.780.000,00	0,00	72.600.000,00
125	SD NEGERI 04 NANGA KEDUAI	30103229	SD	HULU GURUNG	16.830.000,00	22.440.000,00	16.830.000,00	0,00	56.100.000,00
126	SD NEGERI 05 ENTURIN	30103211	SD	HULU GURUNG	5.280.000,00	6.160.000,00	5.280.000,00	0,00	16.720.000,00
127	SD NEGERI 06 LANDAU KUMPANG	30103241	SD	HULU GURUNG	31.680.000,00	42.240.000,00	31.680.000,00	0,00	105.600.000,00
128	SD NEGERI 07 NANGA LETUH	30103169	SD	HULU GURUNG	27.390.000,00	36.520.000,00	27.390.000,00	0,00	91.300.000,00
129	SD NEGERI 08 NANGA SERAWAK	30103195	SD	HULU GURUNG	15.510.000,00	19.800.000,00	15.510.000,00	0,00	50.820.000,00
130	SD NEGERI 09 NANGA YEN	30103185	SD	HULU GURUNG	21.450.000,00	28.580.000,00	21.450.000,00	0,00	71.480.000,00
131	SD NEGERI 10 NANGA TAMAN	30102830	SD	HULU GURUNG	12.870.000,00	17.160.000,00	12.870.000,00	0,00	42.900.000,00
132	SD NEGERI 11 NANGA TEMPIAU	30102878	SD	HULU GURUNG	24.090.000,00	32.120.000,00	24.090.000,00	0,00	80.300.000,00
133	SD NEGERI 12 SIMPANG MAS	30102870	SD	HULU GURUNG	26.400.000,00	35.200.000,00	26.400.000,00	0,00	88.000.000,00
134	SD NEGERI 13 BUGANG	30102779	SD	HULU GURUNG	15.840.000,00	21.120.000,00	15.840.000,00	0,00	52.800.000,00



Lampiran 1

No	Nama Satuan Pendidikan	NPSN	Jenjang Pendidikan	Kecamatan	Pendapatan Tahap I	Pendapatan Tahap II	Pendapatan Tahap III	Pendapatan Kinerja	Jumlah Pendapatan
135	SD NEGERI 14 MENSASAK	30102762	SD	HULU GURUNG	22.770.000,00	30.360.000,00	22.770.000,00	0,00	75.900.000,00
136	SD NEGERI 15 GURUNG ULAK	30102815	SD	HULU GURUNG	16.500.000,00	21.120.000,00	16.500.000,00	0,00	54.120.000,00
137	SD NEGERI 16 MENTAWIT	30102798	SD	HULU GURUNG	17.820.000,00	23.760.000,00	17.820.000,00	0,00	59.400.000,00
138	SD NEGERI 17 SENAI	30102975	SD	HULU GURUNG	19.800.000,00	26.400.000,00	19.800.000,00	0,00	66.000.000,00
139	SD NEGERI 18 SUNGAI MEDANG	30102967	SD	HULU GURUNG	11.220.000,00	14.960.000,00	11.220.000,00	0,00	37.400.000,00
140	SD NEGERI 01 JONGKONG	30103117	SD	JONGKONG	42.900.000,00	57.200.000,00	42.900.000,00	0,00	143.000.000,00
141	SD NEGERI 02 JONGKONG	30103066	SD	JONGKONG	11.880.000,00	15.840.000,00	11.880.000,00	0,00	39.600.000,00
142	SD NEGERI 03 JONGKONG	30103068	SD	JONGKONG	23.760.000,00	30.800.000,00	23.760.000,00	80.000.000,00	158.320.000,00
143	SD NEGERI 04 JONGKONG	30103204	SD	JONGKONG	25.410.000,00	33.880.000,00	25.410.000,00	0,00	84.700.000,00
144	SD NEGERI 05 JONGKONG	30103213	SD	JONGKONG	11.880.000,00	15.840.000,00	11.880.000,00	0,00	39.600.000,00
145	SD NEGERI 06 JONGKONG	30103238	SD	JONGKONG	23.430.000,00	31.240.000,00	23.430.000,00	0,00	78.100.000,00
146	SD NEGERI 07 BONTAI	30103163	SD	JONGKONG	24.090.000,00	32.120.000,00	24.090.000,00	0,00	80.300.000,00
147	SD NEGERI 08 NANGA SERIAN	30103196	SD	JONGKONG	14.850.000,00	19.800.000,00	14.850.000,00	0,00	49.500.000,00
148	SD NEGERI 09 KELAMPAI	30103177	SD	JONGKONG	10.890.000,00	14.520.000,00	10.890.000,00	0,00	36.300.000,00
149	SD NEGERI 10 NANGA TEMENANG	30102837	SD	JONGKONG	35.970.000,00	47.960.000,00	35.970.000,00	0,00	119.900.000,00
150	SD NEGERI 11 DANAU KANDUNG SULI	30102855	SD	JONGKONG	16.500.000,00	22.000.000,00	16.500.000,00	0,00	55.000.000,00
151	SD NEGERI 12 KEPIAT	30102858	SD	JONGKONG	3.300.000,00	4.400.000,00	3.300.000,00	0,00	11.000.000,00
152	SD NEGERI 13 PENELAT	30102784	SD	JONGKONG	6.600.000,00	8.800.000,00	6.600.000,00	0,00	22.000.000,00
153	SD NEGERI 14 SAKA	30102771	SD	JONGKONG	17.820.000,00	23.760.000,00	17.820.000,00	0,00	59.400.000,00

Lampiran 1

No	Nama Satuan Pendidikan	NPSN	Jenjang Pendidikan	Kecamatan	Pendapatan Tahap I	Pendapatan Tahap II	Pendapatan Tahap III	Pendapatan Kinerja	Jumlah Pendapatan
154	SD NEGERI 15 UJUNG JAMBU	30102809	SD	JONGKONG	26.400.000,00	35.200.000,00	26.400.000,00	0,00	88.000.000,00
155	SD NEGERI 16 UJUNG SAID	30102824	SD	JONGKONG	40.920.000,00	54.560.000,00	40.920.000,00	0,00	136.400.000,00
156	SD NEGERI 17 MENSIPANG	30102970	SD	JONGKONG	19.800.000,00	26.400.000,00	19.800.000,00	0,00	66.000.000,00
157	SD NEGERI 01 NANGA KALIS	30103016	SD	KALIS	74.580.000,00	99.440.000,00	74.580.000,00	0,00	248.600.000,00
158	SD NEGERI 02 NANGA RAUN	30103026	SD	KALIS	27.060.000,00	36.080.000,00	27.060.000,00	0,00	90.200.000,00
159	SD NEGERI 03 NANGA SEBINTANG	30103062	SD	KALIS	20.460.000,00	19.800.000,00	20.460.000,00	0,00	60.720.000,00
160	SD NEGERI 04 NANGA SARAY	30103231	SD	KALIS	19.800.000,00	26.400.000,00	19.800.000,00	0,00	66.000.000,00
161	SD NEGERI 05 TANAH PUTIH	30103265	SD	KALIS	27.060.000,00	36.080.000,00	27.060.000,00	0,00	90.200.000,00
162	SD NEGERI 06 SEMERANTAU	30103237	SD	KALIS	24.090.000,00	31.240.000,00	24.090.000,00	0,00	79.420.000,00
163	SD NEGERI 07 NANGA LEBANGAN	30103168	SD	KALIS	19.800.000,00	26.400.000,00	19.800.000,00	0,00	66.000.000,00
164	SD NEGERI 08 RIBANG KADENG	30103198	SD	KALIS	19.800.000,00	26.400.000,00	19.800.000,00	80.000.000,00	146.000.000,00
165	SD NEGERI 09 SEGIAM	30102826	SD	KALIS	19.800.000,00	26.400.000,00	19.800.000,00	80.000.000,00	146.000.000,00
166	SD NEGERI 10 NANGA KALIS	30102828	SD	KALIS	39.270.000,00	52.360.000,00	39.270.000,00	0,00	130.900.000,00
167	SD NEGERI 11 SEPAN PADANG	30102881	SD	KALIS	24.420.000,00	32.560.000,00	24.420.000,00	0,00	81.400.000,00
168	SD NEGERI 12 NANGA ARONG	30102863	SD	KALIS	19.800.000,00	26.400.000,00	19.800.000,00	0,00	66.000.000,00
169	SD NEGERI 13 RANTAU BUMBUN	30102787	SD	KALIS	19.800.000,00	26.400.000,00	19.800.000,00	0,00	66.000.000,00
170	SD NEGERI 14 BEBERUK	30102766	SD	KALIS	19.800.000,00	26.400.000,00	19.800.000,00	0,00	66.000.000,00
171	SD NEGERI 15 LEBANGAN DALAM	30102818	SD	KALIS	19.800.000,00	26.400.000,00	19.800.000,00	0,00	66.000.000,00
172	SD NEGERI 16 NANGA PENIUNG	30102801	SD	KALIS	19.800.000,00	26.400.000,00	19.800.000,00	0,00	66.000.000,00
173	SD NEGERI 17 KENSURAI	30103056	SD	KALIS	24.420.000,00	32.560.000,00	24.420.000,00	0,00	81.400.000,00
174	SD NEGERI 18 NANGA TUBUK	30103256	SD	KALIS	18.150.000,00	24.200.000,00	18.150.000,00	0,00	60.500.000,00
175	SD NEGERI 19 RANTAU KALIS	30103186	SD	KALIS	20.790.000,00	27.720.000,00	20.790.000,00	0,00	69.300.000,00
176	SD NEGERI 20 TEKUDAK	30102885	SD	KALIS	23.100.000,00	30.800.000,00	23.100.000,00	0,00	77.000.000,00

Lampiran 1

No	Nama Satuan Pendidikan	NPSN	Jenjang Pendidikan	Kecamatan	Pendapatan Tahap I	Pendapatan Tahap II	Pendapatan Tahap III	Pendapatan Kinerja	Jumlah Pendapatan
177	SD NEGERI 21 LUBUK MANTUK	30102860	SD	KALIS	9.900.000,00	13.200.000,00	9.900.000,00	0,00	33.000.000,00
178	SD NEGERI 22 HULU TUBUK	30102780	SD	KALIS	24.090.000,00	32.120.000,00	24.090.000,00	0,00	80.300.000,00
179	SD NEGERI 23 TRANS NANGA DANAU	30102774	SD	KALIS	1.650.000,00	2.200.000,00	1.650.000,00	0,00	5.500.000,00
180	SD NEGERI 24 TRANS BUNUT TUBUY	30102813	SD	KALIS	14.520.000,00	19.360.000,00	14.520.000,00	0,00	48.400.000,00
181	SD NEGERI 25 NANGA DANAU	30102799	SD	KALIS	23.430.000,00	30.360.000,00	23.430.000,00	0,00	77.220.000,00
182	SD NEGERI 01 NANGA MENTEBAH	30103121	SD	MENTEBAH	93.390.000,00	124.520.000,00	93.390.000,00	0,00	311.300.000,00
183	SD NEGERI 02 SUKA MAJU	30103065	SD	MENTEBAH	41.580.000,00	55.440.000,00	41.580.000,00	0,00	138.600.000,00
184	SD NEGERI 03 MENARIN	30103072	SD	MENTEBAH	57.420.000,00	76.560.000,00	57.420.000,00	0,00	191.400.000,00
185	SD NEGERI 04 KEPALA GURUNG	30103221	SD	MENTEBAH	23.760.000,00	31.680.000,00	23.760.000,00	0,00	79.200.000,00
186	SD NEGERI 05 BIANG II	30103208	SD	MENTEBAH	33.660.000,00	43.560.000,00	33.660.000,00	0,00	110.880.000,00
187	SD NEGERI 06 TEKALONG III	30103158	SD	MENTEBAH	43.890.000,00	58.520.000,00	43.890.000,00	0,00	146.300.000,00
188	SD NEGERI 07 MENTEBAH	30103166	SD	MENTEBAH	17.160.000,00	22.000.000,00	17.160.000,00	0,00	56.320.000,00
189	SD NEGERI 08 SEI TEKUYUNG	30103188	SD	MENTEBAH	19.470.000,00	25.960.000,00	19.470.000,00	0,00	64.900.000,00
190	SD NEGERI 09 SUMEDANG	30102842	SD	MENTEBAH	13.860.000,00	18.480.000,00	13.860.000,00	0,00	46.200.000,00
191	SD NEGERI 10 PADANG JAYA	30108091	SD	MENTEBAH	12.540.000,00	15.840.000,00	12.540.000,00	0,00	40.920.000,00
192	SD NEGERI 11 UPT XVI TRANS SUKA MAJU	30108136	SD	MENTEBAH	19.800.000,00	26.400.000,00	19.800.000,00	0,00	66.000.000,00
193	SD NEGERI 12 UPT XVII KEPALA GURUNG	30108093	SD	MENTEBAH	19.800.000,00	26.400.000,00	19.800.000,00	0,00	66.000.000,00
194	SD NEGERI 13 LUBUK TAPANG	30110096	SD	MENTEBAH	19.800.000,00	26.400.000,00	19.800.000,00	0,00	66.000.000,00

Lampiran 1

No	Nama Satuan Pendidikan	NPSN	Jenjang Pendidikan	Kecamatan	Pendapatan Tahap I	Pendapatan Tahap II	Pendapatan Tahap III	Pendapatan Kinerja	Jumlah Pendapatan
195	SD NEGERI 14 BANGAN PERMAI	69984105	SD	MENTEBAH	30.690.000,00	40.920.000,00	30.690.000,00	0,00	102.300.000,00
196	SD NEGERI 01 MENENDANG	30103120	SD	PENGKADAN	62.370.000,00	83.160.000,00	62.370.000,00	0,00	207.900.000,00
197	SD NEGERI 02 RIAM PANJANG	30103046	SD	PENGKADAN	31.350.000,00	41.800.000,00	31.350.000,00	0,00	104.500.000,00
198	SD NEGERI 03 BUAK LIMBANG	30103067	SD	PENGKADAN	28.710.000,00	35.200.000,00	28.710.000,00	0,00	92.620.000,00
199	SD NEGERI 04 BUAK MAU	30103076	SD	PENGKADAN	20.130.000,00	26.840.000,00	20.130.000,00	0,00	67.100.000,00
200	SD NEGERI 05 TINTIN KEMANTAN	30103264	SD	PENGKADAN	12.870.000,00	16.280.000,00	12.870.000,00	0,00	42.020.000,00
201	SD NEGERI 06 SUKARAMAI	30103142	SD	PENGKADAN	25.410.000,00	33.000.000,00	25.410.000,00	0,00	83.820.000,00
202	SD NEGERI 07 NANGA SEMELANGIT	30103170	SD	PENGKADAN	12.540.000,00	16.280.000,00	12.540.000,00	0,00	41.360.000,00
203	SD NEGERI 08 MAWAN	30103192	SD	PENGKADAN	25.410.000,00	33.880.000,00	25.410.000,00	0,00	84.700.000,00
204	SD NEGERI 09 NANGA SENGKALU	30102844	SD	PENGKADAN	14.850.000,00	18.920.000,00	14.850.000,00	0,00	48.620.000,00
205	SD NEGERI 10 REPUN	30102831	SD	PENGKADAN	18.810.000,00	24.200.000,00	18.810.000,00	0,00	61.820.000,00
206	SD NEGERI 11 NANGA PEDIAN	30102877	SD	PENGKADAN	18.150.000,00	23.320.000,00	18.150.000,00	0,00	59.620.000,00
207	SD NEGERI 12 KERANGAN PANJANG	30102859	SD	PENGKADAN	31.020.000,00	40.480.000,00	31.020.000,00	0,00	102.520.000,00
208	SD NEGERI 13 SASAN	30102788	SD	PENGKADAN	16.170.000,00	20.680.000,00	16.170.000,00	0,00	53.020.000,00
209	SD NEGERI 14 NANGA LIDAU	30102775	SD	PENGKADAN	9.900.000,00	12.320.000,00	9.900.000,00	0,00	32.120.000,00
210	SD NEGERI 15 SULANG	30102812	SD	PENGKADAN	7.920.000,00	10.120.000,00	7.920.000,00	0,00	25.960.000,00
211	SD NEGERI 16 BUAK LIMBANG UPT XI	30102796	SD	PENGKADAN	9.240.000,00	11.440.000,00	9.240.000,00	0,00	29.920.000,00
212	SD NEGERI 01 SUNGAI ANTU	30103036	SD	PURING KENCANA	19.800.000,00	25.520.000,00	19.800.000,00	0,00	65.120.000,00
213	SD NEGERI 02 LANGAU	30103018	SD	PURING KENCANA	14.520.000,00	18.480.000,00	14.520.000,00	0,00	47.520.000,00
214	SD NEGERI 03 SUNGAI MAWANG	30103053	SD	PURING KENCANA	19.800.000,00	26.400.000,00	19.800.000,00	0,00	66.000.000,00
215	SD NEGERI 04 MERAKAI PANJANG	30103226	SD	PURING KENCANA	19.800.000,00	26.400.000,00	19.800.000,00	0,00	66.000.000,00
216	SD NEGERI 05 KEDANG	30103215	SD	PURING KENCANA	19.800.000,00	25.520.000,00	19.800.000,00	0,00	65.120.000,00

Lampiran 1

No	Nama Satuan Pendidikan	NPSN	Jenjang Pendidikan	Kecamatan	Pendapatan Tahap I	Pendapatan Tahap II	Pendapatan Tahap III	Pendapatan Kinerja	Jumlah Pendapatan
217	SD NEGERI 06 KANTUK BUNUT	30103239	SD	PURING KENCANA	19.800.000,00	25.520.000,00	19.800.000,00	0,00	65.120.000,00
218	SD NEGERI 07 KANTUK BALAU	30103165	SD	PURING KENCANA	19.800.000,00	26.400.000,00	19.800.000,00	0,00	66.000.000,00
219	SD NEGERI 08 KANTUK ASAM	30103171	SD	PURING KENCANA	12.870.000,00	16.280.000,00	12.870.000,00	0,00	42.020.000,00
220	SD NEGERI 09 MELANCAU	30103179	SD	PURING KENCANA	19.800.000,00	25.520.000,00	19.800.000,00	0,00	65.120.000,00
221	SD NEGERI 01 KEDAMIN HILIR	30103118	SD	PUTUSSIBAU SELATAN	66.660.000,00	88.880.000,00	66.660.000,00	0,00	222.200.000,00
222	SD NEGERI 02 KEDAMIN HULU	30103017	SD	PUTUSSIBAU SELATAN	89.430.000,00	117.040.000,00	89.430.000,00	0,00	295.900.000,00
223	SD NEGERI 03 KEDAMIN	30103070	SD	PUTUSSIBAU SELATAN	15.510.000,00	20.680.000,00	15.510.000,00	0,00	51.700.000,00
224	SD NEGERI 04 KEDAMIN DARAT	30103220	SD	PUTUSSIBAU SELATAN	32.340.000,00	43.120.000,00	32.340.000,00	0,00	107.800.000,00
225	SD NEGERI 05 EKOK TAMBAI	30103209	SD	PUTUSSIBAU SELATAN	32.010.000,00	42.680.000,00	32.010.000,00	0,00	106.700.000,00
226	SD NEGERI 06 LUNSARA	30103242	SD	PUTUSSIBAU SELATAN	45.870.000,00	59.840.000,00	45.870.000,00	0,00	151.580.000,00
227	SD NEGERI 07 SIUT	30103146	SD	PUTUSSIBAU SELATAN	32.010.000,00	42.680.000,00	32.010.000,00	0,00	106.700.000,00
228	SD NEGERI 08 NANGA ERAK	30103194	SD	PUTUSSIBAU SELATAN	16.170.000,00	21.560.000,00	16.170.000,00	0,00	53.900.000,00
229	SD NEGERI 09 LUNSA	30103178	SD	PUTUSSIBAU SELATAN	15.510.000,00	20.680.000,00	15.510.000,00	0,00	51.700.000,00
230	SD NEGERI 10 MATA LUNAI	30102854	SD	PUTUSSIBAU SELATAN	19.800.000,00	26.400.000,00	19.800.000,00	0,00	66.000.000,00
231	SD NEGERI 11 TANJUNG LOKANG	30102871	SD	PUTUSSIBAU SELATAN	25.740.000,00	34.320.000,00	25.740.000,00	0,00	85.800.000,00
232	SD NEGERI 12 MELAPI	30102861	SD	PUTUSSIBAU SELATAN	14.190.000,00	18.040.000,00	14.190.000,00	0,00	46.420.000,00
233	SD NEGERI 13 JARAS	30102781	SD	PUTUSSIBAU SELATAN	23.430.000,00	31.240.000,00	23.430.000,00	0,00	78.100.000,00
234	SD NEGERI 14 SUAI	30102773	SD	PUTUSSIBAU SELATAN	11.880.000,00	14.960.000,00	11.880.000,00	0,00	38.720.000,00

Lampiran 1

No	Nama Satuan Pendidikan	NPSN	Jenjang Pendidikan	Kecamatan	Pendapatan Tahap I	Pendapatan Tahap II	Pendapatan Tahap III	Pendapatan Kinerja	Jumlah Pendapatan
235	SD NEGERI 15 PULAU SAYAT	30102821	SD	PUTUSSIBAU SELATAN	17.490.000,00	22.880.000,00	17.490.000,00	0,00	57.860.000,00
236	SD NEGERI 16 SEPAN	30102807	SD	PUTUSSIBAU SELATAN	19.800.000,00	26.400.000,00	19.800.000,00	0,00	66.000.000,00
237	SD NEGERI 17 NANGA BUNGAN	30102952	SD	PUTUSSIBAU SELATAN	19.800.000,00	26.400.000,00	19.800.000,00	0,00	66.000.000,00
238	SD NEGERI 18 NANGA ENAP	30102977	SD	PUTUSSIBAU SELATAN	13.860.000,00	18.480.000,00	13.860.000,00	0,00	46.200.000,00
239	SD NEGERI 19 NANGA BALANG	30102955	SD	PUTUSSIBAU SELATAN	19.800.000,00	26.400.000,00	19.800.000,00	0,00	66.000.000,00
240	SD NEGERI 20 NANGA SALIN	30102962	SD	PUTUSSIBAU SELATAN	19.800.000,00	18.920.000,00	19.800.000,00	0,00	58.520.000,00
241	SD NEGERI 21 NANGA LAPUNG	30102982	SD	PUTUSSIBAU SELATAN	19.800.000,00	26.400.000,00	19.800.000,00	0,00	66.000.000,00
242	SD NEGERI 22 KEDAMIN HULU	30103002	SD	PUTUSSIBAU SELATAN	49.500.000,00	66.000.000,00	49.500.000,00	0,00	165.000.000,00
243	SD NEGERI 23 KEDAMIN	30103004	SD	PUTUSSIBAU SELATAN	15.510.000,00	20.680.000,00	15.510.000,00	0,00	51.700.000,00
244	SD NEGERI 24 SUNGAI ULUK	30103009	SD	PUTUSSIBAU SELATAN	54.120.000,00	70.840.000,00	54.120.000,00	0,00	179.080.000,00
245	SD NEGERI 26 TRANS NANGA SAHUI	30103011	SD	PUTUSSIBAU SELATAN	4.950.000,00	6.600.000,00	4.950.000,00	0,00	16.500.000,00
246	SD NEGERI 27 MELAPI	30102998	SD	PUTUSSIBAU SELATAN	5.610.000,00	7.480.000,00	5.610.000,00	0,00	18.700.000,00
247	SD NEGERI 28 KEDAMIN DARAT	30102997	SD	PUTUSSIBAU SELATAN	14.520.000,00	18.480.000,00	14.520.000,00	0,00	47.520.000,00
248	SD NEGERI 29 TANJUNG JATI	30103050	SD	PUTUSSIBAU SELATAN	13.530.000,00	18.040.000,00	13.530.000,00	0,00	45.100.000,00
249	SD NEGERI 01 PUTUSSIBAU	30103035	SD	PUTUSSIBAU UTARA	120.450.000,00	160.600.000,00	120.450.000,00	0,00	401.500.000,00
250	SD NEGERI 02 PUTUSSIBAU	30103045	SD	PUTUSSIBAU UTARA	35.970.000,00	47.960.000,00	35.970.000,00	0,00	119.900.000,00
251	SD NEGERI 03 PALA PULAU	30108201	SD	PUTUSSIBAU UTARA	21.450.000,00	28.600.000,00	21.450.000,00	0,00	71.500.000,00



Lampiran 1

No	Nama Satuan Pendidikan	NPSN	Jenjang Pendidikan	Kecamatan	Pendapatan Tahap I	Pendapatan Tahap II	Pendapatan Tahap III	Pendapatan Kinerja	Jumlah Pendapatan
252	SD NEGERI 04 PUTUSSIBAU	30103219	SD	PUTUSSIBAU UTARA	153.780.000,00	205.040.000,00	153.780.000,00	0,00	512.600.000,00
253	SD NEGERI 05 PUTUSSIBAU	30103259	SD	PUTUSSIBAU UTARA	34.320.000,00	45.760.000,00	34.320.000,00	0,00	114.400.000,00
254	SD NEGERI 06 PUTUSSIBAU	30103247	SD	PUTUSSIBAU UTARA	30.690.000,00	40.920.000,00	30.690.000,00	0,00	102.300.000,00
255	SD NEGERI 07 PUTUSSIBAU	30103143	SD	PUTUSSIBAU UTARA	17.160.000,00	22.000.000,00	17.160.000,00	0,00	56.320.000,00
256	SD NEGERI 08 SIBAU HILIR	30103201	SD	PUTUSSIBAU UTARA	13.200.000,00	16.720.000,00	13.200.000,00	0,00	43.120.000,00
257	SD NEGERI 09 SIBAU HULU	30102845	SD	PUTUSSIBAU UTARA	39.600.000,00	52.800.000,00	39.600.000,00	0,00	132.000.000,00
258	SD NEGERI 10 NANGA SAMBUS	30102840	SD	PUTUSSIBAU UTARA	38.610.000,00	51.480.000,00	38.610.000,00	0,00	128.700.000,00
259	SD NEGERI 11 TANJUNG KARANG	30102884	SD	PUTUSSIBAU UTARA	21.120.000,00	28.160.000,00	21.120.000,00	0,00	70.400.000,00
260	SD NEGERI 12 TANJUNG DURIAN	30102793	SD	PUTUSSIBAU UTARA	24.750.000,00	33.000.000,00	24.750.000,00	0,00	82.500.000,00
261	SD NEGERI 13 TANJUNG LASA	30102792	SD	PUTUSSIBAU UTARA	25.080.000,00	33.440.000,00	25.080.000,00	0,00	83.600.000,00
262	SD NEGERI 14 SEMANGKOK	30102772	SD	PUTUSSIBAU UTARA	13.860.000,00	18.480.000,00	13.860.000,00	0,00	46.200.000,00
263	SD NEGERI 15 MUPA	30102819	SD	PUTUSSIBAU UTARA	20.460.000,00	27.280.000,00	20.460.000,00	0,00	68.200.000,00
264	SD NEGERI 16 NANGA UBAT	30102802	SD	PUTUSSIBAU UTARA	5.940.000,00	7.040.000,00	5.940.000,00	0,00	18.920.000,00
265	SD NEGERI 17 PALA PULAU	30102974	SD	PUTUSSIBAU UTARA	23.100.000,00	30.800.000,00	23.100.000,00	0,00	77.000.000,00
266	SD NEGERI 18 SIBAU HILIR	30102980	SD	PUTUSSIBAU UTARA	42.900.000,00	57.200.000,00	42.900.000,00	0,00	143.000.000,00
267	SD NEGERI 19 TANJUNG KUDA	30102958	SD	PUTUSSIBAU UTARA	27.720.000,00	36.950.000,00	27.720.000,00	0,00	92.390.000,00
268	SD NEGERI 20 NANGA AWIN	30103228	SD	PUTUSSIBAU UTARA	42.570.000,00	55.440.000,00	42.570.000,00	0,00	140.580.000,00

Lampiran 1

No	Nama Satuan Pendidikan	NPSN	Jenjang Pendidikan	Kecamatan	Pendapatan Tahap I	Pendapatan Tahap II	Pendapatan Tahap III	Pendapatan Kinerja	Jumlah Pendapatan
269	SD NEGERI 21 NANGA NYABAU	30103253	SD	PUTUSSIBAU UTARA	19.800.000,00	25.520.000,00	19.800.000,00	0,00	65.120.000,00
270	SD NEGERI 22 SUNGAI ULUK PALIN	30103147	SD	PUTUSSIBAU UTARA	16.170.000,00	20.680.000,00	16.170.000,00	0,00	53.020.000,00
271	SD NEGERI 23 BANUA TENGAH	30103187	SD	PUTUSSIBAU UTARA	16.830.000,00	21.560.000,00	16.830.000,00	0,00	55.220.000,00
272	SD NEGERI 24 SELUAN	30102810	SD	PUTUSSIBAU UTARA	33.330.000,00	44.440.000,00	33.330.000,00	0,00	111.100.000,00
273	SD NEGERI 25 TANJUNG KERJA	30102808	SD	PUTUSSIBAU UTARA	6.930.000,00	8.360.000,00	6.930.000,00	0,00	22.220.000,00
274	SD NEGERI 26 TANJUNG BERUANG	30102960	SD	PUTUSSIBAU UTARA	14.190.000,00	18.040.000,00	14.190.000,00	0,00	46.420.000,00
275	SD NEGERI 27 GUDANG SUAI	30102981	SD	PUTUSSIBAU UTARA	19.800.000,00	25.520.000,00	19.800.000,00	0,00	65.120.000,00
276	SD NEGERI 28 LANDAU IPUH	30103003	SD	PUTUSSIBAU UTARA	3.300.000,00	3.520.000,00	3.300.000,00	0,00	10.120.000,00
277	SD NEGERI 30 LAUK SATU	69787918	SD	PUTUSSIBAU UTARA	2.640.000,00	2.640.000,00	2.640.000,00	0,00	7.920.000,00
278	SD NEGERI NO. 29 LAUK II	30102969	SD	PUTUSSIBAU UTARA	9.900.000,00	12.320.000,00	9.900.000,00	0,00	32.120.000,00
279	SD NEGERI 01 SEJIRAM	30103037	SD	SEBERUANG	22.770.000,00	30.360.000,00	22.770.000,00	0,00	75.900.000,00
280	SD NEGERI 02 SEJIRAM	30103047	SD	SEBERUANG	33.990.000,00	45.320.000,00	33.990.000,00	0,00	113.300.000,00
281	SD NEGERI 03 RANYAI HILIR	30103051	SD	SEBERUANG	48.840.000,00	65.120.000,00	48.840.000,00	0,00	162.800.000,00
282	SD NEGERI 04 BATI	30103060	SD	SEBERUANG	25.080.000,00	33.440.000,00	25.080.000,00	0,00	83.600.000,00
283	SD NEGERI 05 GURUNG	30103212	SD	SEBERUANG	19.470.000,00	25.080.000,00	19.470.000,00	0,00	64.020.000,00
284	SD NEGERI 06 SENEKAN	30103203	SD	SEBERUANG	20.460.000,00	27.280.000,00	20.460.000,00	0,00	68.200.000,00
285	SD NEGERI 07 BELIKAI	30103160	SD	SEBERUANG	33.990.000,00	44.440.000,00	33.990.000,00	0,00	112.420.000,00
286	SD NEGERI 08 EMPERANG	30103153	SD	SEBERUANG	18.150.000,00	24.200.000,00	18.150.000,00	0,00	60.500.000,00
287	SD NEGERI 09 BELUIS LELAM	30103174	SD	SEBERUANG	23.760.000,00	31.680.000,00	23.760.000,00	0,00	79.200.000,00
288	SD NEGERI 10 TANJUNG KELILING	30102836	SD	SEBERUANG	19.800.000,00	25.950.000,00	19.800.000,00	0,00	65.550.000,00
289	SD NEGERI 11 JERENJANG	30102857	SD	SEBERUANG	17.820.000,00	23.760.000,00	17.820.000,00	0,00	59.400.000,00
290	SD NEGERI 12 NANGA LOT	30102865	SD	SEBERUANG	21.450.000,00	28.600.000,00	21.450.000,00	0,00	71.500.000,00
291	SD NEGERI 13 LAUNG	30102782	SD	SEBERUANG	10.560.000,00	14.080.000,00	10.560.000,00	0,00	35.200.000,00

## Lampiran 1

No	Nama Satuan Pendidikan	NPSN	Jenjang Pendidikan	Kecamatan	Pendapatan Tahap I	Pendapatan Tahap II	Pendapatan Tahap III	Pendapatan Kinerja	Jumlah Pendapatan
292	SD NEGERI 14 PALA KOTA	30102769	SD	SEBERUANG	51.150.000,00	68.200.000,00	51.150.000,00	0,00	170.500.000,00
293	SD NEGERI 15 BEKUAN	30102811	SD	SEBERUANG	7.920.000,00	10.560.000,00	7.920.000,00	0,00	26.400.000,00
294	SD NEGERI 16 NANGA NYAWA	30102800	SD	SEBERUANG	22.440.000,00	29.920.000,00	22.440.000,00	0,00	74.800.000,00
295	SD NEGERI 01 SELIMBAU	30103038	SD	SELIMBAU	24.750.000,00	33.000.000,00	24.750.000,00	0,00	82.500.000,00
296	SD NEGERI 02 SELIMBAU	30103063	SD	SELIMBAU	44.880.000,00	59.840.000,00	44.880.000,00	0,00	149.600.000,00
297	SD NEGERI 03 SELIMBAU	30103054	SD	SELIMBAU	35.310.000,00	46.200.000,00	35.310.000,00	0,00	116.820.000,00
298	SD NEGERI 04 SELIMBAU	30103205	SD	SELIMBAU	24.090.000,00	32.120.000,00	24.090.000,00	0,00	80.300.000,00
299	SD NEGERI 05 SELIMBAU	30103260	SD	SELIMBAU	44.880.000,00	59.840.000,00	44.880.000,00	80.000.000,00	229.600.000,00
300	SD NEGERI 06 SELIMBAU	30103250	SD	SELIMBAU	19.800.000,00	26.400.000,00	19.800.000,00	0,00	66.000.000,00
301	SD NEGERI 07 NIBUNG	30103157	SD	SELIMBAU	33.000.000,00	44.000.000,00	33.000.000,00	0,00	110.000.000,00
302	SD NEGERI 08 PIASAK	30103197	SD	SELIMBAU	57.090.000,00	76.120.000,00	57.090.000,00	0,00	190.300.000,00
303	SD NEGERI 09 DANAU MAWAN	30103175	SD	SELIMBAU	19.800.000,00	25.520.000,00	19.800.000,00	0,00	65.120.000,00
304	SD NEGERI 10 GERAYAU	30102849	SD	SELIMBAU	11.880.000,00	15.840.000,00	11.880.000,00	0,00	39.600.000,00
305	SD NEGERI 11 BENUIS	30102839	SD	SELIMBAU	11.220.000,00	14.960.000,00	11.220.000,00	0,00	37.400.000,00
306	SD NEGERI 12 SEMALAH	30102869	SD	SELIMBAU	19.800.000,00	26.400.000,00	19.800.000,00	0,00	66.000.000,00
307	SD NEGERI 13 SEKULAT	30102790	SD	SELIMBAU	50.820.000,00	67.760.000,00	50.820.000,00	0,00	169.400.000,00
308	SD NEGERI 14 ENGKERENGAS	30102765	SD	SELIMBAU	19.800.000,00	26.400.000,00	19.800.000,00	0,00	66.000.000,00
309	SD NEGERI 15 SEKUBAH	30102823	SD	SELIMBAU	9.570.000,00	12.760.000,00	9.570.000,00	0,00	31.900.000,00
310	SD NEGERI 16 KEJERING	30102797	SD	SELIMBAU	19.800.000,00	25.520.000,00	19.800.000,00	0,00	65.120.000,00
311	SD NEGERI 17 NANGA LEBOYAN	30102972	SD	SELIMBAU	21.450.000,00	27.720.000,00	21.450.000,00	0,00	70.620.000,00
312	SD NEGERI 18 PEGA	30102978	SD	SELIMBAU	18.150.000,00	24.200.000,00	18.150.000,00	0,00	60.500.000,00
313	SD NEGERI 19 TEMPURAU	30102959	SD	SELIMBAU	14.520.000,00	18.480.000,00	14.520.000,00	0,00	47.520.000,00
314	SD NEGERI 20 SUKA MAJU	30110039	SD	SELIMBAU	13.530.000,00	18.040.000,00	13.530.000,00	0,00	45.100.000,00
315	SD NEGERI 21 PENGEMBUNG	30110087	SD	SELIMBAU	19.800.000,00	26.400.000,00	19.800.000,00	0,00	66.000.000,00
316	SD NEGERI 22 NANGA SEMANGIT	30110038	SD	SELIMBAU	19.800.000,00	26.400.000,00	19.800.000,00	0,00	66.000.000,00
317	SD NEGERI 01 SEMITAU	30103039	SD	SEMITAU	46.200.000,00	61.600.000,00	46.200.000,00	80.000.000,00	234.000.000,00
318	SD NEGERI 02 SEMITAU	30103064	SD	SEMITAU	51.480.000,00	68.640.000,00	51.480.000,00	0,00	171.600.000,00

Lampiran 1

No	Nama Satuan Pendidikan	NPSN	Jenjang Pendidikan	Kecamatan	Pendapatan Tahap I	Pendapatan Tahap II	Pendapatan Tahap III	Pendapatan Kinerja	Jumlah Pendapatan
319	SD NEGERI 03 SEMITAU	30103055	SD	SEMITAU	18.810.000,00	24.200.000,00	18.810.000,00	0,00	61.820.000,00
320	SD NEGERI 04 NANGA KENEPAI	30103230	SD	SEMITAU	19.800.000,00	26.400.000,00	19.800.000,00	0,00	66.000.000,00
321	SD NEGERI 05 KENEPAI KOMPLEK	30103216	SD	SEMITAU	60.390.000,00	80.520.000,00	60.390.000,00	0,00	201.300.000,00
322	SD NEGERI 06 NANGA SEBERUANG	30103248	SD	SEMITAU	27.060.000,00	36.080.000,00	27.060.000,00	0,00	90.200.000,00
323	SD NEGERI 07 ENTIPAN HILIR	30103164	SD	SEMITAU	21.450.000,00	28.600.000,00	21.450.000,00	0,00	71.500.000,00
324	SD NEGERI 08 ENTIPAN HULU	30103154	SD	SEMITAU	29.040.000,00	0,00	28.160.000,00	0,00	57.200.000,00
325	SD NEGERI 09 NANGA BIAN	30103182	SD	SEMITAU	19.800.000,00	26.400.000,00	19.800.000,00	0,00	66.000.000,00
326	SD NEGERI 10 KENERAK	30112041	SD	SEMITAU	20.460.000,00	26.400.000,00	20.460.000,00	0,00	67.320.000,00
327	SD NEGERI 11 SEKEDAU 2	30112042	SD	SEMITAU	33.000.000,00	44.000.000,00	33.000.000,00	0,00	110.000.000,00
328	SD NEGERI 12 NANGA LEMEDAK	69786460	SD	SEMITAU	25.740.000,00	34.320.000,00	25.740.000,00	0,00	85.800.000,00
329	SD NEGERI 01 NANGA SILAT	30103033	SD	SILAT HILIR	48.840.000,00	63.800.000,00	48.840.000,00	0,00	161.480.000,00
330	SD NEGERI 02 NANGA SILAT	30103027	SD	SILAT HILIR	35.970.000,00	46.640.000,00	35.970.000,00	0,00	118.580.000,00
331	SD NEGERI 03 NANGA SILAT	30103061	SD	SILAT HILIR	11.880.000,00	14.440.000,00	11.880.000,00	0,00	38.200.000,00
332	SD NEGERI 04 NANGA SENTABAI	30103232	SD	SILAT HILIR	37.950.000,00	50.600.000,00	37.950.000,00	0,00	126.500.000,00
333	SD NEGERI 05 PB. PENAI	30103257	SD	SILAT HILIR	80.520.000,00	107.360.000,00	80.520.000,00	0,00	268.400.000,00
334	SD NEGERI 06 NANGA NUAR	30103245	SD	SILAT HILIR	36.300.000,00	47.080.000,00	36.300.000,00	0,00	119.680.000,00
335	SD NEGERI 07 BONGKONG	30103162	SD	SILAT HILIR	52.800.000,00	70.400.000,00	52.800.000,00	0,00	176.000.000,00
336	SD NEGERI 08 NANGA SEMELUANG	30103200	SD	SILAT HILIR	11.220.000,00	14.960.000,00	11.220.000,00	0,00	37.400.000,00
337	SD NEGERI 09 SUNGAI CANGGAI	30102847	SD	SILAT HILIR	10.230.000,00	12.760.000,00	10.230.000,00	0,00	33.220.000,00
338	SD NEGERI 10 MIAU MERAH	30102841	SD	SILAT HILIR	18.810.000,00	24.200.000,00	18.810.000,00	0,00	61.820.000,00
339	SD NEGERI 11 SETUNGGUL	30102882	SD	SILAT HILIR	17.820.000,00	22.880.000,00	17.820.000,00	0,00	58.520.000,00
340	SD NEGERI 12 SUNGAI MALI	30102886	SD	SILAT HILIR	23.760.000,00	30.800.000,00	23.760.000,00	0,00	78.320.000,00
341	SD NEGERI 13 UPT I NANGA SILAT	30102767	SD	SILAT HILIR	89.430.000,00	119.240.000,00	89.430.000,00	0,00	298.100.000,00
342	SD NEGERI 14 UPT II SILAT	30102794	SD	SILAT HILIR	25.740.000,00	33.440.000,00	25.740.000,00	0,00	84.920.000,00
343	SD NEGERI 15 UPT III SILAT	30102820	SD	SILAT HILIR	46.200.000,00	61.600.000,00	46.200.000,00	0,00	154.000.000,00

Lampiran 1

No	Nama Satuan Pendidikan	NPSN	Jenjang Pendidikan	Kecamatan	Pendapatan Tahap I	Pendapatan Tahap II	Pendapatan Tahap III	Pendapatan Kinerja	Jumlah Pendapatan
344	SD NEGERI 16 SALAT	30102804	SD	SILAT HILIR	8.910.000,00	11.440.000,00	8.910.000,00	0,00	29.260.000,00
345	SD NEGERI 17 ENKARAS	30102968	SD	SILAT HILIR	7.260.000,00	8.800.000,00	7.260.000,00	0,00	23.320.000,00
346	SD NEGERI 18 UPT IV SILAT	30102954	SD	SILAT HILIR	103.950.000,00	135.190.000,00	103.950.000,00	80.000.000,00	423.090.000,00
347	SD NEGERI 19 UPT V NANGA SILAT	30102961	SD	SILAT HILIR	28.380.000,00	37.840.000,00	28.380.000,00	0,00	94.600.000,00
348	SD NEGERI 20 SUNGAI PUTAT	30102965	SD	SILAT HILIR	30.030.000,00	40.040.000,00	30.030.000,00	0,00	100.100.000,00
349	SD NEGERI 21 SEBERU	30102983	SD	SILAT HILIR	16.170.000,00	20.680.000,00	16.170.000,00	0,00	53.020.000,00
350	SD NEGERI 22 BERAN III	30103001	SD	SILAT HILIR	22.110.000,00	28.600.000,00	22.110.000,00	0,00	72.820.000,00
351	SD NEGERI 23 SUNGAI SENA	30103006	SD	SILAT HILIR	13.200.000,00	16.720.000,00	13.200.000,00	0,00	43.120.000,00
352	SD NEGERI 24 RUMBIH	30103007	SD	SILAT HILIR	19.140.000,00	25.520.000,00	19.140.000,00	0,00	63.800.000,00
353	SD NEGERI 25 SAUK ATAS	30103010	SD	SILAT HILIR	11.880.000,00	14.960.000,00	11.880.000,00	0,00	38.720.000,00
354	SD NEGERI 26 TSM ENKARAS	30103013	SD	SILAT HILIR	1.320.000,00	880.000,00	1.320.000,00	0,00	3.520.000,00
355	SD NEGERI 27 KERANJI	30103014	SD	SILAT HILIR	17.490.000,00	22.440.000,00	17.490.000,00	0,00	57.420.000,00
356	SD NEGERI 28 SUNGAI KUNCIT	30108254	SD	SILAT HILIR	10.230.000,00	12.760.000,00	10.230.000,00	0,00	33.220.000,00
357	SD NEGERI 29 SUNGAI RINGIN	30112043	SD	SILAT HILIR	10.560.000,00	13.200.000,00	10.560.000,00	0,00	34.320.000,00
358	SD NEGERI 30 TEKALONG JAYA	30113014	SD	SILAT HILIR	20.790.000,00	27.720.000,00	20.790.000,00	0,00	69.300.000,00
359	SD NEGERI 01 NANGA DANGKAN	30103140	SD	SILAT HULU	30.360.000,00	39.600.000,00	30.360.000,00	0,00	100.320.000,00
360	SD NEGERI 02 NANGA DANGKAN	30103025	SD	SILAT HULU	62.700.000,00	83.600.000,00	62.700.000,00	0,00	209.000.000,00
361	SD NEGERI 03 NANGA NGERI	30103075	SD	SILAT HULU	41.910.000,00	55.880.000,00	41.910.000,00	0,00	139.700.000,00
362	SD NEGERI 04 RIAM TAPANG	30103218	SD	SILAT HULU	22.110.000,00	29.480.000,00	22.110.000,00	0,00	73.700.000,00
363	SD NEGERI 05 LANDAU BADAI	30103217	SD	SILAT HULU	19.800.000,00	26.400.000,00	19.800.000,00	0,00	66.000.000,00
364	SD NEGERI 06 BELIMBING	30103252	SD	SILAT HULU	36.630.000,00	48.840.000,00	36.630.000,00	0,00	122.100.000,00
365	SD NEGERI 07 NANGA LUAN	30103167	SD	SILAT HULU	19.800.000,00	25.520.000,00	19.800.000,00	0,00	65.120.000,00
366	SD NEGERI 08 LANDAU RANTAU	30103190	SD	SILAT HULU	20.790.000,00	27.720.000,00	20.790.000,00	0,00	69.300.000,00
367	SD NEGERI 09 NANGA LUNGU	30103184	SD	SILAT HULU	19.800.000,00	26.400.000,00	19.800.000,00	0,00	66.000.000,00

Lampiran 1

No	Nama Satuan Pendidikan	NPSN	Jenjang Pendidikan	Kecamatan	Pendapatan Tahap I	Pendapatan Tahap II	Pendapatan Tahap III	Pendapatan Kinerja	Jumlah Pendapatan
368	SD NEGERI 10 LANDAU TEMIANG	30102851	SD	SILAT HULU	7.260.000,00	9.680.000,00	7.260.000,00	0,00	24.200.000,00
369	SD NEGERI 11 NANGA MENYABAI	30102875	SD	SILAT HULU	19.800.000,00	26.400.000,00	19.800.000,00	0,00	66.000.000,00
370	SD NEGERI 12 SELIMU	30102868	SD	SILAT HULU	19.800.000,00	26.400.000,00	19.800.000,00	0,00	66.000.000,00
371	SD NEGERI 13 PERJUK	30102785	SD	SILAT HULU	33.660.000,00	44.880.000,00	33.660.000,00	0,00	112.200.000,00
372	SD NEGERI 14 LEBAK NAJAH	30102763	SD	SILAT HULU	26.070.000,00	29.894.000,00	26.070.000,00	0,00	82.034.000,00
373	SD NEGERI 15 GEDABANG	30102814	SD	SILAT HULU	19.800.000,00	26.400.000,00	19.800.000,00	0,00	66.000.000,00
374	SD NEGERI 16 PELANJAU	30102803	SD	SILAT HULU	12.210.000,00	16.280.000,00	12.210.000,00	0,00	40.700.000,00
375	SD NEGERI 17 NANGA PENGGA	30102971	SD	SILAT HULU	19.800.000,00	26.400.000,00	19.800.000,00	0,00	66.000.000,00
376	SD NEGERI 18 BANGAN BARU	69876117	SD	SILAT HULU	19.800.000,00	26.400.000,00	19.800.000,00	0,00	66.000.000,00
377	SD NEGERI 19 SELANGKAI	30102956	SD	SILAT HULU	19.800.000,00	26.400.000,00	19.800.000,00	0,00	66.000.000,00
378	SD NEGERI 20 NANGA SUANG	30102963	SD	SILAT HULU	19.800.000,00	25.520.000,00	19.800.000,00	0,00	65.120.000,00
379	SD NEGERI 21 SUNGAI RAMAH	30108137	SD	SILAT HULU	18.810.000,00	25.080.000,00	18.810.000,00	0,00	62.700.000,00
380	SD NEGERI 22 LUBUK RUBIN	30112045	SD	SILAT HULU	19.800.000,00	26.400.000,00	19.800.000,00	0,00	66.000.000,00
381	SD NEGERI 01 NANGA SUHAID	30103041	SD	SUHAID	63.360.000,00	84.480.000,00	63.360.000,00	0,00	211.200.000,00
382	SD NEGERI 02 NANGA SUHAID	30103021	SD	SUHAID	50.820.000,00	67.760.000,00	50.820.000,00	0,00	169.400.000,00
383	SD NEGERI 03 NANGA SUHAID	30103048	SD	SUHAID	61.710.000,00	82.280.000,00	61.710.000,00	0,00	205.700.000,00
384	SD NEGERI 04 SUHAID	30103233	SD	SUHAID	59.400.000,00	79.200.000,00	59.400.000,00	0,00	198.000.000,00
385	SD NEGERI 05 NANGA KENELANG	30103236	SD	SUHAID	20.460.000,00	26.400.000,00	20.460.000,00	0,00	67.320.000,00
386	SD NEGERI 06 KERANGAS	30103240	SD	SUHAID	2.310.000,00	3.080.000,00	2.310.000,00	0,00	7.700.000,00
387	SD NEGERI 07 CARAM	30107574	SD	SUHAID	4.950.000,00	6.600.000,00	4.950.000,00	0,00	16.500.000,00
388	SD NEGERI 08 MANTAN	30103191	SD	SUHAID	11.880.000,00	14.960.000,00	11.880.000,00	0,00	38.720.000,00
389	SD NEGERI 09 MENSUSAI	30103180	SD	SUHAID	18.810.000,00	24.200.000,00	18.810.000,00	0,00	61.820.000,00
390	SD NEGERI 10 JONGKONG SARAI	30102850	SD	SUHAID	9.570.000,00	12.760.000,00	9.570.000,00	0,00	31.900.000,00



Lampiran 1

No	Nama Satuan Pendidikan	NPSN	Jenjang Pendidikan	Kecamatan	Pendapatan Tahap I	Pendapatan Tahap II	Pendapatan Tahap III	Pendapatan Kinerja	Jumlah Pendapatan
391	SD NEGERI 11 NANGA EMPANANG	30102876	SD	SUHAID	19.800.000,00	26.400.000,00	19.800.000,00	0,00	66.000.000,00
392	SD NEGERI 12 MENAPAR	30108253	SD	SUHAID	12.870.000,00	17.160.000,00	12.870.000,00	0,00	42.900.000,00
393	SD NEGERI 13 KENABAK	69786461	SD	SUHAID	7.920.000,00	10.560.000,00	7.920.000,00	0,00	26.400.000,00
394	SMP NEGERI 1 BADAU	30102905	SMP	BADAU	88.776.000,00	115.628.000,00	88.776.000,00	0,00	293.180.000,00
395	SMP NEGERI 2 SATAP BADAU	30109083	SMP	BADAU	17.262.000,00	23.016.000,00	17.262.000,00	0,00	57.540.000,00
396	SMP NEGERI 3 BERASRAMA BADAU	69856228	SMP	BADAU	12.330.000,00	16.440.000,00	12.330.000,00	0,00	41.100.000,00
397	SMP NEGERI 1 BATANG LUPAR	30102940	SMP	BATANG LUPAR	91.653.000,00	122.204.000,00	91.653.000,00	0,00	305.510.000,00
398	SMP NEGERI 2 BATANG LUPAR	30102949	SMP	BATANG LUPAR	22.194.000,00	29.592.000,00	22.194.000,00	0,00	73.980.000,00
399	SMP NEGERI 1 BIKA	30102944	SMP	BIKA	61.239.000,00	81.652.000,00	61.239.000,00	0,00	204.130.000,00
400	SMP NEGERI 1 BOYAN TANJUNG	30102941	SMP	BOYAN TANJUNG	95.763.000,00	122.976.900,00	95.763.000,00	0,00	314.502.900,00
401	SMP NEGERI 2 BOYAN TANJUNG	30102902	SMP	BOYAN TANJUNG	34.524.000,00	46.032.000,00	34.524.000,00	0,00	115.080.000,00
402	SMP NEGERI 3 SATU ATAP BOYAN TANJUNG	30108153	SMP	BOYAN TANJUNG	24.249.000,00	32.332.000,00	24.249.000,00	0,00	80.830.000,00
403	SMP NEGERI 4 BOYAN TANJUNG	30107814	SMP	BOYAN TANJUNG	22.605.000,00	30.140.000,00	22.605.000,00	0,00	75.350.000,00
404	SMP NEGERI 5 BOYAN TANJUNG	30107815	SMP	BOYAN TANJUNG	23.016.000,00	29.592.000,00	23.016.000,00	0,00	75.624.000,00
405	SMP NEGERI 1 BUNUT HILIR	30102891	SMP	BUNUT HILIR	24.249.000,00	32.332.000,00	24.249.000,00	0,00	80.830.000,00
406	SMP NEGERI 2 BUNUT HILIR	30102903	SMP	BUNUT HILIR	34.935.000,00	46.580.000,00	34.935.000,00	0,00	116.450.000,00
407	SMP NEGERI 3 SATAP BUNUT HILIR	30112046	SMP	BUNUT HILIR	6.576.000,00	8.768.000,00	6.576.000,00	120.000.000,00	141.920.000,00
408	SMP NEGERI 4 SATAP BUNUT HILIR	30112047	SMP	BUNUT HILIR	24.660.000,00	32.880.000,00	24.660.000,00	0,00	82.200.000,00
409	SMP NEGERI 5 BUNUT HILIR	69944383	SMP	BUNUT HILIR	17.262.000,00	21.920.000,00	17.262.000,00	0,00	56.444.000,00
410	SMP NEGERI 1 BUNUT HULU	30102892	SMP	BUNUT HULU	41.511.000,00	53.602.000,00	41.511.000,00	0,00	136.624.000,00
411	SMP NEGERI 2 BUNUT HULU	30102919	SMP	BUNUT HULU	72.747.000,00	94.804.000,00	72.747.000,00	0,00	240.298.000,00
412	SMP NEGERI 3 BUNUT HULU	30102918	SMP	BUNUT HULU	52.197.000,00	67.952.000,00	52.197.000,00	0,00	172.346.000,00
413	SMP NEGERI 4 BUNUT HULU	30108159	SMP	BUNUT HULU	27.948.000,00	36.168.000,00	27.948.000,00	0,00	92.064.000,00

Lampiran 1

No	Nama Satuan Pendidikan	NPSN	Jenjang Pendidikan	Kecamatan	Pendapatan Tahap I	Pendapatan Tahap II	Pendapatan Tahap III	Pendapatan Kinerja	Jumlah Pendapatan
414	SMP NEGERI 5 BUNUT HULU	30109780	SMP	BUNUT HULU	29.592.000,00	39.456.000,00	29.592.000,00	0,00	98.640.000,00
415	SMP NEGERI 6 SATAP BUNUT HULU	30110090	SMP	BUNUT HULU	18.084.000,00	23.016.000,00	18.084.000,00	0,00	59.184.000,00
416	SMP NEGERI 1 EMBALOH HILIR	30102893	SMP	EMBALOH HILIR	53.841.000,00	70.144.000,00	53.841.000,00	0,00	177.826.000,00
417	SMP NEGERI 2 SATAP EMBALOH HILIR	30108146	SMP	EMBALOH HILIR	24.660.000,00	32.880.000,00	24.660.000,00	0,00	82.200.000,00
418	SMP NEGERI 3 SATAP EMBALOH HILIR	30110050	SMP	EMBALOH HILIR	24.660.000,00	32.880.000,00	24.660.000,00	0,00	82.200.000,00
419	SMP NEGERI 4 SATAP EMBALOH HILIR	69872314	SMP	EMBALOH HILIR	24.660.000,00	32.880.000,00	24.660.000,00	0,00	82.200.000,00
420	SMP NEGERI 1 EMBALOH HULU	30102942	SMP	EMBALOH HULU	62.472.000,00	83.296.000,00	62.472.000,00	0,00	208.240.000,00
421	SMP NEGERI 2 SATAP EMBALOH HULU SUNGAI UTIK	30108147	SMP	EMBALOH HULU	15.207.000,00	20.276.000,00	15.207.000,00	0,00	50.690.000,00
422	SMP NEGERI 3 EMBALOH HULU	30108152	SMP	EMBALOH HULU	18.084.000,00	24.112.000,00	18.084.000,00	0,00	60.280.000,00
423	SMP NEGERI 1 EMPANANG	30102895	SMP	EMPANANG	69.870.000,00	93.160.000,00	69.870.000,00	0,00	232.900.000,00
424	SMP NEGERI 1 EMPANANG	30102895	SMP	EMPANANG				0,00	
425	SMP NEGERI 1 HULU GURUNG	30102896	SMP	HULU GURUNG	54.252.000,00	72.336.000,00	54.252.000,00	0,00	180.840.000,00
426	SMP NEGERI 2 HULU GURUNG	30107970	SMP	HULU GURUNG	30.414.000,00	39.456.000,00	30.414.000,00	0,00	100.284.000,00
427	SMP NEGERI 3 HULU GURUNG	30108069	SMP	HULU GURUNG	36.168.000,00	48.224.000,00	36.168.000,00	0,00	120.560.000,00
428	SMP NEGERI 4 SATAP HULU GURUNG	30108162	SMP	HULU GURUNG	19.317.000,00	25.756.000,00	19.317.000,00	0,00	64.390.000,00
429	SMP NEGERI 5 SATAP HULU GURUNG	30108164	SMP	HULU GURUNG	22.194.000,00	29.592.000,00	22.194.000,00	0,00	73.980.000,00
430	SMP NEGERI 6 SATAP HULU GURUNG	69856232	SMP	HULU GURUNG	12.330.000,00	16.440.000,00	12.330.000,00	0,00	41.100.000,00
431	SMP NEGERI 1 JONGKONG	30102894	SMP	JONGKONG	47.676.000,00	63.568.000,00	47.676.000,00	0,00	158.920.000,00
432	SMP NEGERI 2 JONGKONG	30108144	SMP	JONGKONG	61.239.000,00	81.652.000,00	61.239.000,00	0,00	204.130.000,00

Lampiran 1

No	Nama Satuan Pendidikan	NPSN	Jenjang Pendidikan	Kecamatan	Pendapatan Tahap I	Pendapatan Tahap II	Pendapatan Tahap III	Pendapatan Kinerja	Jumlah Pendapatan
433	SMP NEGERI 3 SATAP JONGKONG	30108154	SMP	JONGKONG	24.660.000,00	32.880.000,00	24.660.000,00	0,00	82.200.000,00
434	SMP NEGERI 4 JONGKONG	69849589	SMP	JONGKONG	38.634.000,00	51.512.000,00	38.634.000,00	0,00	128.780.000,00
435	SMP NEGERI 5 SATAP JONGKONG	30108165	SMP	JONGKONG	11.919.000,00	14.796.000,00	11.919.000,00	0,00	38.634.000,00
436	SMP NEGERI 1 KALIS	30102943	SMP	KALIS	132.342.000,00	176.456.000,00	132.342.000,00	0,00	441.140.000,00
437	SMP NEGERI 2 KALIS	30108145	SMP	KALIS	29.592.000,00	39.456.000,00	29.592.000,00	0,00	98.640.000,00
438	SMP NEGERI 3 SATAP KALIS	30108155	SMP	KALIS	30.003.000,00	38.908.000,00	30.003.000,00	0,00	98.914.000,00
439	SMP NEGERI 4 KALIS	30108161	SMP	KALIS	31.236.000,00	41.648.000,00	31.236.000,00	0,00	104.120.000,00
440	SMP NEGERI 5 KALIS	69949273	SMP	KALIS	35.346.000,00	47.128.000,00	35.346.000,00	120.000.000,00	237.820.000,00
441	SMP NEGERI 1 MENTEBAH	30102945	SMP	MENTEBAH	145.494.000,00	193.992.000,00	145.494.000,00	0,00	484.980.000,00
442	SMP NEGERI 2 MENTEBAH	30107686	SMP	MENTEBAH	69.048.000,00	92.064.000,00	69.048.000,00	120.000.000,00	350.160.000,00
443	SMP NEGERI 1 PENGKADAN	30102904	SMP	PENGKADAN	57.540.000,00	76.720.000,00	57.540.000,00	0,00	191.800.000,00
444	SMP NEGERI 2 PENGKADAN	30102924	SMP	PENGKADAN	24.249.000,00	31.236.000,00	24.249.000,00	0,00	79.734.000,00
445	SMP NEGERI 3 SATAP PENGKADAN	30108156	SMP	PENGKADAN	11.508.000,00	15.344.000,00	11.508.000,00	0,00	38.360.000,00
446	SMP NEGERI 1 PURING KENCANA	30102897	SMP	PURING KENCANA	24.660.000,00	32.880.000,00	24.660.000,00	0,00	82.200.000,00
447	SMP NEGERI 2 PUTUSSIBAU	30102920	SMP	PUTUSSIBAU SELATAN	137.274.000,00	179.333.000,00	137.274.000,00	0,00	453.881.000,00
448	SMP NEGERI 3 PUTUSSIBAU	30102935	SMP	PUTUSSIBAU SELATAN	28.770.000,00	38.360.000,00	28.770.000,00	0,00	95.900.000,00
449	SMP NEGERI 6 PUTUSSIBAU	30102923	SMP	PUTUSSIBAU SELATAN	39.867.000,00	53.156.000,00	39.867.000,00	0,00	132.890.000,00
450	SMP NEGERI 7 PUTUSSIBAU	30102931	SMP	PUTUSSIBAU SELATAN	169.332.000,00	225.776.000,00	169.332.000,00	0,00	564.440.000,00
451	SMP NEGERI 9 PUTUSSIBAU	30102932	SMP	PUTUSSIBAU SELATAN	36.168.000,00	48.224.000,00	36.168.000,00	120.000.000,00	240.560.000,00
452	SMP NEGERI 11 SATAP PUTUSSIBAU	30108142	SMP	PUTUSSIBAU SELATAN	24.660.000,00	32.880.000,00	24.660.000,00	0,00	82.200.000,00

Lampiran 1

No	Nama Satuan Pendidikan	NPSN	Jenjang Pendidikan	Kecamatan	Pendapatan Tahap I	Pendapatan Tahap II	Pendapatan Tahap III	Pendapatan Kinerja	Jumlah Pendapatan
453	SMP NEGERI 12 PUTUSSIBAU	30108143	SMP	PUTUSSIBAU SELATAN	20.961.000,00	26.852.000,00	20.961.000,00	0,00	68.774.000,00
454	SMP NEGERI 13 PUTUSSIBAU	69856251	SMP	PUTUSSIBAU SELATAN	20.139.000,00	26.852.000,00	20.139.000,00	120.000.000,00	187.130.000,00
455	SMP NEGERI 1 PUTUSSIBAU	30102946	SMP	PUTUSSIBAU UTARA	232.626.000,00	303.318.000,00	232.626.000,00	0,00	768.570.000,00
456	SMP NEGERI 4 PUTUSSIBAU	30106581	SMP	PUTUSSIBAU UTARA	53.841.000,00	70.144.000,00	53.841.000,00	0,00	177.826.000,00
457	SMP NEGERI 5 PUTUSSIBAU	30102930	SMP	PUTUSSIBAU UTARA	125.766.000,00	167.688.000,00	125.766.000,00	0,00	419.220.000,00
458	SMP NEGERI 8 PUTUSSIBAU	30109658	SMP	PUTUSSIBAU UTARA	51.786.000,00	69.048.000,00	51.786.000,00	0,00	172.620.000,00
459	SMP NEGERI 10 SATAP PUTUSSIBAU	30108141	SMP	PUTUSSIBAU UTARA	20.550.000,00	26.304.000,00	20.550.000,00	0,00	67.404.000,00
460	SMP NEGERI 1 SEBERUANG	30102898	SMP	SEBERUANG	173.442.000,00	231.256.000,00	173.442.000,00	0,00	578.140.000,00
461	SMP NEGERI 2 SATU ATAP SEBERUANG	30108150	SMP	SEBERUANG	50.964.000,00	67.952.000,00	50.964.000,00	0,00	169.880.000,00
462	SMP NEGERI 3 SATAP SEBERUANG	69727889	SMP	SEBERUANG	22.194.000,00	29.592.000,00	22.194.000,00	0,00	73.980.000,00
463	SMP NEGERI 1 SELIMBAU	30102899	SMP	SELIMBAU	82.200.000,00	109.600.000,00	82.200.000,00	0,00	274.000.000,00
464	SMP NEGERI 2 SELIMBAU	30102921	SMP	SELIMBAU	31.647.000,00	42.196.000,00	31.647.000,00	0,00	105.490.000,00
465	SMP NEGERI 3 SELIMBAU	30102939	SMP	SELIMBAU	11.919.000,00	15.892.000,00	11.919.000,00	0,00	39.730.000,00
466	SMP NEGERI 4 SELIMBAU	30102928	SMP	SELIMBAU	39.045.000,00	50.964.000,00	39.045.000,00	0,00	129.054.000,00
467	SMP NEGERI 5 SELIMBAU	30108166	SMP	SELIMBAU	24.660.000,00	32.880.000,00	24.660.000,00	0,00	82.200.000,00
468	SMP NEGERI 6 SATAP SELIMBAU	30108167	SMP	SELIMBAU	31.236.000,00	41.648.000,00	31.236.000,00	0,00	104.120.000,00
469	SMP NEGERI 7 SATAP SELIMBAU	69787919	SMP	SELIMBAU	33.702.000,00	44.936.000,00	33.702.000,00	0,00	112.340.000,00
470	SMP NEGERI 8 SELIMBAU	69958308	SMP	SELIMBAU	12.330.000,00	16.440.000,00	12.330.000,00	0,00	41.100.000,00
471	SMP NEGERI 1 SEMITAU	30102900	SMP	SEMITAU	176.319.000,00	235.092.000,00	176.319.000,00	0,00	587.730.000,00
472	SMP NEGERI 2 SEMITAU	30102937	SMP	SEMITAU	32.880.000,00	43.840.000,00	32.880.000,00	0,00	109.600.000,00
473	SMP NEGERI 3 SATAP SEMITAU	30112050	SMP	SEMITAU	41.511.000,00	54.252.000,00	41.511.000,00	0,00	137.274.000,00
474	SMP NEGERI 1 SILAT HILIR	30102947	SMP	SILAT HILIR	114.669.000,00	152.892.000,00	114.669.000,00	0,00	382.230.000,00

Lampiran 1

No	Nama Satuan Pendidikan	NPSN	Jenjang Pendidikan	Kecamatan	Pendapatan Tahap I	Pendapatan Tahap II	Pendapatan Tahap III	Pendapatan Kinerja	Jumlah Pendapatan
475	SMP NEGERI 2 SILAT HILIR	30102936	SMP	SILAT HILIR	89.187.000,00	118.916.000,00	89.187.000,00	0,00	297.290.000,00
476	SMP NEGERI 3 SILAT HILIR	30107989	SMP	SILAT HILIR	74.391.000,00	99.188.000,00	74.391.000,00	0,00	247.970.000,00
477	SMP NEGERI 4 SATAP SILAT HILIR	30108168	SMP	SILAT HILIR	24.660.000,00	32.880.000,00	24.660.000,00	0,00	82.200.000,00
478	SMP NEGERI 5 SILAT HILIR	30109084	SMP	SILAT HILIR	51.786.000,00	69.048.000,00	51.786.000,00	0,00	172.620.000,00
479	SMP NEGERI 6 SILAT HILIR	30109715	SMP	SILAT HILIR	45.210.000,00	59.184.000,00	45.210.000,00	0,00	149.604.000,00
480	SMP NEGERI 1 SILAT HULU	30102901	SMP	SILAT HULU	121.245.000,00	161.660.000,00	121.245.000,00	0,00	404.150.000,00
481	SMP NEGERI 2 SILAT HULU	30102938	SMP	SILAT HULU	30.003.000,00	40.004.000,00	30.003.000,00	0,00	100.010.000,00
482	SMP NEGERI 3 SILAT HULU	30108158	SMP	SILAT HULU	28.359.000,00	37.812.000,00	28.359.000,00	0,00	94.530.000,00
483	SMP NEGERI 4 SATAP SILAT HULU	30108163	SMP	SILAT HULU	24.660.000,00	32.880.000,00	24.660.000,00	0,00	82.200.000,00
484	SMP NEGERI 5 SATAP SILAT HULU	30112051	SMP	SILAT HULU	24.660.000,00	31.784.000,00	24.660.000,00	0,00	81.104.000,00
485	SMP NEGERI 6 SILAT HULU	69965963	SMP	SILAT HULU	24.660.000,00	32.880.000,00	24.660.000,00	0,00	82.200.000,00
486	SMP NEGERI 1 SUHAID	30102948	SMP	SUHAID	76.035.000,00	101.380.000,00	76.035.000,00	0,00	253.450.000,00
487	SMP NEGERI 2 SUHAID	30107676	SMP	SUHAID	34.935.000,00	45.484.000,00	34.935.000,00	0,00	115.354.000,00
488	SMP NEGERI 3 SATAP SUHAID	30108157	SMP	SUHAID	24.660.000,00	32.880.000,00	24.660.000,00	0,00	82.200.000,00
489	SMP NEGERI 4 SATU ATAP SUHAID	69973446	SMP	SUHAID	27.126.000,00	35.072.000,00	27.126.000,00	120.000.000,00	209.324.000,00
<b>JUMLAH</b>					<b>14.196.702.000,00</b>	<b>18.679.507.204,00</b>	<b>14.195.822.000,00</b>	<b>1.280.000.000,00</b>	<b>48.352.031.204,00</b>

## Rincian Belanja Modal Peralatan dan Mesin

Kode Rekening	Uraian	Anggaran 2022	Realisasi 2022	%	Realisasi 2021
<b>5.2.02.</b>	<b>Belanja Modal Peralatan dan Mesin</b>	<b>32.310.956.427,00</b>	<b>31.320.262.383,01</b>	<b>96,93</b>	<b>43.289.183.191,42</b>
<b>5.2.02.01.</b>	<b>Belanja Modal Alat Besar</b>	<b>505.000.000,00</b>	<b>432.217.480,00</b>	<b>85,59</b>	<b>225.274.082,00</b>
5.2.02.01.03.	Belanja Modal Alat Bantu	505.000.000,00	432.217.480,00	85,59	225.274.082,00
5.2.02.01.03.0004.	Belanja Modal Electric Generating Set	505.000.000,00	432.217.480,00	85,59	202.964.082,00
5.2.02.01.03.0005.	Belanja Modal Pompa	0,00	0,00	0,00	9.000.000,00
5.2.02.01.03.0016.	Belanja Modal Alat Bantu Lainnya	0,00	0,00	0,00	13.310.000,00
<b>5.2.02.02.</b>	<b>Belanja Modal Alat Angkutan</b>	<b>5.895.651.100,00</b>	<b>5.520.297.100,00</b>	<b>93,63</b>	<b>5.779.471.237,00</b>
5.2.02.02.01.	Belanja Modal Alat Angkutan Darat Bermotor	5.430.026.100,00	5.069.047.100,00	93,35	5.778.184.237,00
5.2.02.02.01.0001.	Belanja Modal Kendaraan Dinas Bermotor Perorangan	2.430.000.000,00	2.153.000.000,00	88,60	1.879.400.000,00
5.2.02.02.01.0002.	Belanja Modal Kendaraan Bermotor Penumpang	608.119.000,00	597.400.000,00	98,24	0,00
5.2.02.02.01.0003.	Belanja Modal Kendaraan Bermotor Angkutan Barang	1.074.216.600,00	1.051.257.100,00	97,86	0,00
5.2.02.02.01.0004.	Belanja Modal Kendaraan Bermotor Beroda Dua	1.197.690.500,00	1.149.940.000,00	96,01	878.918.737,00
5.2.02.02.01.0005.	Belanja Modal Kendaraan Bermotor Beroda Tiga	120.000.000,00	117.450.000,00	97,88	51.155.500,00
5.2.02.02.01.0006.	Belanja Modal Kendaraan Bermotor Khusus	0,00	0,00	0,00	2.968.710.000,00
5.2.02.02.02.	Belanja Modal Alat Angkutan Darat Tak Bermotor	0,00	0,00	0,00	1.287.000,00
5.2.02.02.02.0001.	Belanja Modal Kendaraan Tak Bermotor Angkutan Barang	0,00	0,00	0,00	1.287.000,00
5.2.02.02.03.	Belanja Modal Alat Angkutan Apung Bermotor	465.625.000,00	451.250.000,00	96,91	0,00
5.2.02.02.03.0003.	Belanja Modal Alat Angkutan Apung Bermotor Khusus	35.000.000,00	35.000.000,00	100,00	0,00
5.2.02.02.03.0005.	Belanja Modal Alat Angkutan Apung Bermotor Lainnya	430.625.000,00	416.250.000,00	96,66	0,00
<b>5.2.02.03.</b>	<b>Belanja Modal Alat Bengkel dan Alat Ukur</b>	<b>296.735.000,00</b>	<b>285.775.000,00</b>	<b>96,31</b>	<b>0,00</b>



Lampiran 2

Kode Rekening	Uraian	Anggaran 2022	Realisasi 2022	%	Realisasi 2021
5.2.02.03.01.	Belanja Modal Alat Bengkel Bermesin	23.000.000,00	22.880.000,00	99,48	0,00
5.2.02.03.01.0003.	Belanja Modal Perkakas Bengkel Listrik	23.000.000,00	22.880.000,00	99,48	0,00
5.2.02.03.03.	Belanja Modal Alat Ukur	273.735.000,00	262.895.000,00	96,04	0,00
5.2.02.03.03.0009.	Belanja Modal Alat Ukur Lain-Lain	7.755.000,00	7.425.000,00	95,74	0,00
5.2.02.03.03.0010.	Belanja Modal Alat Timbangan/Biara	74.240.000,00	64.650.000,00	87,08	0,00
5.2.02.03.03.0011.	Belanja Modal Anak Timbangan/Biara	191.740.000,00	190.820.000,00	99,52	0,00
<b>5.2.02.04.</b>	<b>Belanja Modal Alat Pertanian</b>	<b>100.000.000,00</b>	<b>99.888.000,00</b>	<b>99,89</b>	<b>9.774.000,00</b>
5.2.02.04.01.	Belanja Modal Alat Pengolahan	100.000.000,00	99.888.000,00	99,89	9.774.000,00
5.2.02.04.01.0001.	Belanja Modal Alat Pengolahan Tanah dan Tanaman	0,00	0,00	0,00	1.205.000,00
5.2.02.04.01.0002.	Belanja Modal Alat Pemeliharaan Tanaman/Ikan/Ternak	0,00	0,00	0,00	8.569.000,00
5.2.02.04.01.0008.	Belanja Modal Alat Produksi Perikanan	100.000.000,00	99.888.000,00	99,89	0,00
<b>5.2.02.05.</b>	<b>Belanja Modal Alat Kantor dan Rumah Tangga</b>	<b>3.358.236.600,00</b>	<b>3.315.095.177,00</b>	<b>98,72</b>	<b>5.506.650.539,00</b>
5.2.02.05.01.	Belanja Modal Alat Kantor	548.238.600,00	546.387.767,00	99,66	972.231.600,00
5.2.02.05.01.0004.	Belanja Modal Alat Penyimpan Perlengkapan Kantor	48.350.000,00	48.350.000,00	100,00	36.890.000,00
5.2.02.05.01.0005.	Belanja Modal Alat Kantor Lainnya	499.888.600,00	498.037.767,00	99,63	935.341.600,00
5.2.02.05.02.	Belanja Modal Alat Rumah Tangga	2.334.218.000,00	2.294.491.790,00	98,30	3.936.512.939,00
5.2.02.05.02.0001.	Belanja Modal Mebel	412.200.000,00	381.659.161,00	92,59	442.869.600,00
5.2.02.05.02.0002.	Belanja Modal Alat Pengukur Waktu	400.000,00	400.000,00	100,00	4.855.000,00
5.2.02.05.02.0003.	Belanja Modal Alat Pembersih	5.400.000,00	5.240.000,00	97,04	8.990.000,00
5.2.02.05.02.0004.	Belanja Modal Alat Pendingin	507.858.000,00	501.428.699,00	98,73	528.087.000,00
5.2.02.05.02.0005.	Belanja Modal Alat Dapur	126.500.000,00	126.375.000,00	99,90	458.622.000,00
5.2.02.05.02.0006.	Belanja Modal Alat Rumah Tangga Lainnya (Home Use)	1.281.110.000,00	1.278.638.930,00	99,81	1.897.300.009,00
5.2.02.05.02.0007.	Belanja Modal Alat Pemadam Kebakaran	750.000,00	750.000,00	100,00	595.789.330,00

Lampiran 2

Kode Rekening	Uraian	Anggaran 2022	Realisasi 2022	%	Realisasi 2021
5.2.02.05.03.	Belanja Modal Meja dan Kursi Kerja/Rapat Pejabat	475.780.000,00	474.215.620,00	99,67	597.906.000,00
5.2.02.05.03.0001.	Belanja Modal Meja Kerja Pejabat	62.980.000,00	62.428.620,00	99,12	124.760.000,00
5.2.02.05.03.0003.	Belanja Modal Kursi Kerja Pejabat	124.700.000,00	124.331.000,00	99,70	92.813.000,00
5.2.02.05.03.0004.	Belanja Modal Kursi Rapat Pejabat	105.000.000,00	104.700.000,00	99,71	25.980.000,00
5.2.02.05.03.0005.	Belanja Modal Kursi Hadap Depan Meja Kerja Pejabat	16.500.000,00	16.200.000,00	98,18	0,00
5.2.02.05.03.0006.	Belanja Modal Kursi Tamu di Ruangan Pejabat	129.000.000,00	128.960.000,00	99,97	150.938.000,00
5.2.02.05.03.0007.	Belanja Modal Lemari dan Arsip Pejabat	37.600.000,00	37.596.000,00	99,99	203.415.000,00
<b>5.2.02.06.</b>	<b>Belanja Modal Alat Studio, Komunikasi, dan Pemancar</b>	<b>952.648.500,00</b>	<b>878.466.470,00</b>	<b>92,21</b>	<b>892.984.510,00</b>
5.2.02.06.01.	Belanja Modal Alat Studio	832.948.500,00	763.319.570,00	91,64	892.984.510,00
5.2.02.06.01.0001.	Belanja Modal Peralatan Studio Audio	103.900.000,00	103.740.000,00	99,85	273.259.000,00
5.2.02.06.01.0002.	Belanja Modal Peralatan Studio Video dan Film	524.073.500,00	490.132.500,00	93,52	229.085.000,00
5.2.02.06.01.0003.	Belanja Modal Peralatan Studio Gambar	41.000.000,00	41.000.000,00	100,00	189.921.000,00
5.2.02.06.01.0004.	Belanja Modal Peralatan Cetak	29.900.000,00	29.893.410,00	99,98	15.991.360,00
5.2.02.06.01.0005.	Belanja Modal Peralatan Studio Pemetaan/Peralatan Ukur Tanah	35.500.000,00	0,00	0,00	105.740.200,00
5.2.02.06.01.0006.	Belanja Modal Alat Studio Lainnya	98.575.000,00	98.553.660,00	99,98	78.987.950,00
5.2.02.06.02.	Belanja Modal Alat Komunikasi	119.700.000,00	115.146.900,00	96,20	0,00
5.2.02.06.02.0001.	Belanja Modal Alat Komunikasi Telephone	10.000.000,00	10.000.000,00	100,00	0,00
5.2.02.06.02.0005.	Belanja Modal Alat Komunikasi Radio UHF	77.700.000,00	77.220.000,00	99,38	0,00
5.2.02.06.02.0010.	Belanja Modal Alat Komunikasi Satelit	16.000.000,00	15.950.000,00	99,69	0,00
5.2.02.06.02.0011.	Belanja Modal Alat Komunikasi Lainnya	16.000.000,00	11.976.900,00	74,86	0,00
<b>5.2.02.07.</b>	<b>Belanja Modal Alat Kedokteran dan Kesehatan</b>	<b>5.820.287.421,00</b>	<b>5.506.884.487,00</b>	<b>94,62</b>	<b>11.742.453.480,00</b>
5.2.02.07.01.	Belanja Modal Alat Kedokteran	5.626.745.344,00	5.321.179.987,00	94,57	10.504.440.224,00

Lampiran 2

Kode Rekening	Uraian	Anggaran 2022	Realisasi 2022	%	Realisasi 2021
5.2.02.07.01.0001.	Belanja Modal Alat Kedokteran Umum	3.608.615.844,00	3.319.415.487,00	91,99	9.175.618.008,00
5.2.02.07.01.0005.	Belanja Modal Alat Kesehatan Kebidanan dan Penyakit Kandungan	1.837.366.000,00	1.821.001.000,00	99,11	0,00
5.2.02.07.01.0015.	Belanja Modal Alat Kedokteran Radiodiagnostic	180.763.500,00	180.763.500,00	100,00	0,00
5.2.02.07.01.0017.	Belanja Modal Alat Kedokteran Transfusi Darah	0,00	0,00	0,00	1.328.822.216,00
5.2.02.07.02.	Belanja Modal Alat Kesehatan Umum	193.542.077,00	185.704.500,00	95,95	1.238.013.256,00
5.2.02.07.02.0005.	Belanja Modal Alat Kesehatan Umum Lainnya	193.542.077,00	185.704.500,00	95,95	1.238.013.256,00
<b>5.2.02.08.</b>	<b>Belanja Modal Alat Laboratorium</b>	<b>1.619.142.000,00</b>	<b>1.606.000.000,00</b>	<b>99,19</b>	<b>3.606.450.995,00</b>
5.2.02.08.01.	Belanja Modal Unit Alat Laboratorium	0,00	0,00	0,00	813.576.000,00
5.2.02.08.01.0006.	Belanja Modal Alat Laboratorium Bahan Bangunan Konstruksi	0,00	0,00	0,00	76.890.000,00
5.2.02.08.01.0064.	Belanja Modal Unit Alat Laboratorium Lainnya	0,00	0,00	0,00	736.686.000,00
5.2.02.08.03.	Belanja Modal Alat Peraga Praktek Sekolah	0,00	0,00	0,00	1.452.667.095,00
5.2.02.08.03.0015.	Belanja Modal Alat Peraga PAUD/TK	0,00	0,00	0,00	242.351.595,00
5.2.02.08.03.0016.	Belanja Modal Alat Peraga Praktik Sekolah Lainnya	0,00	0,00	0,00	1.210.315.500,00
5.2.02.08.07.	Belanja Modal Alat Laboratorium Lingkungan Hidup	1.619.142.000,00	1.606.000.000,00	99,19	1.340.207.900,00
5.2.02.08.07.0001.	Belanja Modal Alat Laboratorium Kualitas Air dan Tanah	1.619.142.000,00	1.606.000.000,00	99,19	1.340.207.900,00
<b>5.2.02.10.</b>	<b>Belanja Modal Komputer</b>	<b>5.823.614.080,00</b>	<b>5.732.440.179,01</b>	<b>98,43</b>	<b>4.407.533.754,00</b>
5.2.02.10.01.	Belanja Modal Komputer Unit	4.406.314.530,00	4.368.772.340,01	99,15	3.330.546.291,00
5.2.02.10.01.0001.	Belanja Modal Komputer Jaringan	0,00	0,00	0,00	27.390.000,00
5.2.02.10.01.0002.	Belanja Modal Personal Computer	2.727.126.530,00	2.703.188.280,00	99,12	1.718.543.883,00
5.2.02.10.01.0003.	Belanja Modal Komputer Unit Lainnya	1.679.188.000,00	1.665.584.060,01	99,19	1.584.612.408,00
5.2.02.10.02.	Belanja Modal Peralatan Komputer	1.417.299.550,00	1.363.667.839,00	96,22	1.076.987.463,00
5.2.02.10.02.0001.	Belanja Modal Peralatan Mainframe	18.000.000,00	18.000.000,00	100,00	0,00

Lampiran 2

Kode Rekening	Uraian	Anggaran 2022	Realisasi 2022	%	Realisasi 2021
5.2.02.10.02.0004.	Belanja Modal Peralatan Jaringan	10.000.000,00	10.000.000,00	100,00	43.028.000,00
5.2.02.10.02.0005.	Belanja Modal Peralatan Komputer Lainnya	1.389.299.550,00	1.335.667.839,00	96,14	1.033.959.463,00
<b>5.2.02.13.</b>	<b>Belanja Modal Alat Produksi, Pengolahan, dan Pemurnian</b>	<b>0,00</b>	<b>0,00</b>	<b>0,00</b>	<b>296.850.000,00</b>
5.2.02.13.03.	Belanja Modal Pengolahan dan Pemurnian	0,00	0,00	0,00	296.850.000,00
5.2.02.13.03.0002.	Belanja Modal Alat Pengolahan Air	0,00	0,00	0,00	296.850.000,00
<b>5.2.02.15.</b>	<b>Belanja Modal Alat Keselamatan Kerja</b>	<b>94.500.000,00</b>	<b>94.445.500,00</b>	<b>99,94</b>	<b>115.183.000,00</b>
5.2.02.15.02.	Belanja Modal Alat Pelindung	94.500.000,00	94.445.500,00	99,94	73.567.500,00
5.2.02.15.02.0001.	Belanja Modal Baju Pengaman	4.500.000,00	4.495.500,00	99,90	2.227.500,00
5.2.02.15.02.0002.	Belanja Modal Masker	0,00	0,00	0,00	6.600.000,00
5.2.02.15.02.0003.	Belanja Modal Topi Kerja	0,00	0,00	0,00	19.360.000,00
5.2.02.15.02.0005.	Belanja Modal Sepatu Lapangan	0,00	0,00	0,00	14.520.000,00
5.2.02.15.02.0006.	Belanja Modal Alat Pelindung Lainnya	90.000.000,00	89.950.000,00	99,94	30.860.000,00
5.2.02.15.03.	Belanja Modal Alat SAR	0,00	0,00	0,00	41.615.500,00
5.2.02.15.03.0002.	Belanja Modal Alat Pendukung Pencarian	0,00	0,00	0,00	8.585.500,00
5.2.02.15.03.0004.	Belanja Modal Alat SAR Lainnya	0,00	0,00	0,00	33.030.000,00
<b>5.2.02.18.</b>	<b>Belanja Modal Rambu-Rambu</b>	<b>1.744.406.000,00</b>	<b>1.743.022.000,00</b>	<b>99,92</b>	<b>1.215.067.995,97</b>
5.2.02.18.01.	Belanja Modal Rambu-Rambu Lalu Lintas Darat	1.744.406.000,00	1.743.022.000,00	99,92	1.215.067.995,97
5.2.02.18.01.0002.	Belanja Modal Rambu Tidak Bersuar	329.600.000,00	329.277.500,00	99,90	375.881.000,00
5.2.02.18.01.0003.	Belanja Modal Rambu-Rambu Lalu Lintas Darat Lainnya	1.414.806.000,00	1.413.744.500,00	99,92	839.186.995,97
<b>5.2.02.88.</b>	<b>Belanja Modal Peralatan dan Mesin BOS</b>	<b>6.070.735.726,00</b>	<b>6.078.159.990,00</b>	<b>100,12</b>	<b>9.491.489.598,45</b>
5.2.02.88.88.	Belanja Modal Peralatan dan Mesin BOS	6.070.735.726,00	6.078.159.990,00	100,12	9.491.489.598,45
5.2.02.88.88.8888.	Belanja Modal Peralatan dan Mesin BOS	6.070.735.726,00	6.078.159.990,00	100,12	9.491.489.598,45
<b>5.2.02.99.</b>	<b>Belanja Modal Peralatan dan Mesin BLUD</b>	<b>30.000.000,00</b>	<b>27.571.000,00</b>	<b>91,90</b>	<b>0,00</b>

**Lampiran 2**

Kode Rekening	Uraian	Anggaran 2022	Realisasi 2022	%	Realisasi 2021
5.2.02.99.99.	Belanja Modal Peralatan dan Mesin BLUD	30.000.000,00	27.571.000,00	91,90	0,00
5.2.02.99.99.9999.	Belanja Modal Peralatan dan Mesin BLUD	30.000.000,00	27.571.000,00	91,90	0,00

## Rincian Belanja Modal Gedung dan Bangunan

Kode Rekening	Uraian	Anggaran 2022	Realisasi 2022	%	Realisasi 2021
<b>5.2.03.</b>	<b>Belanja Modal Gedung dan Bangunan</b>	<b>88.587.678.623,00</b>	<b>86.778.054.668,79</b>	<b>97,96</b>	<b>161.145.755.682,87</b>
<b>5.2.03.01.</b>	<b>Belanja Modal Bangunan Gedung</b>	<b>86.723.010.172,00</b>	<b>85.136.054.125,79</b>	<b>98,17</b>	<b>160.071.359.518,87</b>
5.2.03.01.01.	Belanja Modal Bangunan Gedung Tempat Kerja	82.324.205.272,00	80.902.652.847,79	98,27	153.455.722.642,87
5.2.03.01.01.0001.	Belanja Modal Bangunan Gedung Kantor	50.847.082.650,00	50.788.967.211,00	99,89	17.743.468.664,36
5.2.03.01.01.0002.	Belanja Modal Bangunan Gudang	190.000.000,00	189.400.000,00	99,68	0,00
5.2.03.01.01.0005.	Belanja Modal Bangunan Gedung Laboratorium	1.400.882.350,00	1.284.635.000,00	91,70	597.460.845,00
5.2.03.01.01.0006.	Belanja Modal Bangunan Kesehatan	6.626.962.500,00	6.625.986.500,00	99,99	113.559.181.894,51
5.2.03.01.01.0009.	Belanja Modal Bangunan Gedung Tempat Pertemuan	341.150.000,00	340.760.000,00	99,89	1.310.258.700,00
5.2.03.01.01.0010.	Belanja Modal Bangunan Gedung Tempat Pendidikan	5.356.214.472,00	4.939.444.034,00	92,22	12.708.826.026,00
5.2.03.01.01.0011.	Belanja Modal Bangunan Gedung Tempat Olahraga	1.077.000.000,00	1.042.948.360,00	96,84	425.696.500,00
5.2.03.01.01.0012.	Belanja Modal Bangunan Gedung Pertokoan/Koperasi/Pasar	25.000.000,00	18.571.988,00	74,29	328.288.000,00
5.2.03.01.01.0013.	Belanja Modal Bangunan Gedung untuk Pos Jaga	393.593.000,00	353.371.000,00	89,78	169.884.000,00
5.2.03.01.01.0014.	Belanja Modal Bangunan Gedung Garasi/Pool	100.000.000,00	100.000.000,00	100,00	0,00
5.2.03.01.01.0016.	Belanja Modal Bangunan Gedung Perpustakaan	13.136.815.000,00	12.765.002.656,00	97,17	568.893.955,00
5.2.03.01.01.0025.	Belanja Modal Bangunan Terbuka	333.000.000,00	332.551.599,00	99,87	0,00
5.2.03.01.01.0029.	Belanja Modal Bangunan Peternakan/Perikanan	369.400.000,00	0,00	0,00	583.363.933,00
5.2.03.01.01.0030.	Belanja Modal Bangunan Gedung Tempat Kerja Lainnya	322.684.000,00	319.421.026,00	98,99	746.925.726,00
5.2.03.01.01.0032.	Belanja Modal Bangunan Fasilitas Umum	1.210.130.000,00	1.208.026.473,79	99,83	4.321.213.399,00
5.2.03.01.01.0033.	Belanja Modal Bangunan Parkir	199.000.000,00	198.900.000,00	99,95	266.509.000,00

Lampiran 3

Kode Rekening	Uraian	Anggaran 2022	Realisasi 2022	%	Realisasi 2021
5.2.03.01.01.0036.	Belanja Modal Taman	338.511.300,00	338.083.400,00	99,87	0,00
5.2.03.01.01.0037.	Belanja Modal Bangunan Gedung Tempat Kerja Lainnya	56.780.000,00	56.583.600,00	99,65	125.752.000,00
5.2.03.01.02.	Belanja Modal Bangunan Gedung Tempat Tinggal	4.398.804.900,00	4.233.401.278,00	96,24	6.615.636.876,00
5.2.03.01.02.0001.	Belanja Modal Rumah Negara Golongan I	244.150.000,00	243.950.000,00	99,92	0,00
5.2.03.01.02.0002.	Belanja Modal Rumah Negara Golongan II	4.154.654.900,00	3.989.451.278,00	96,02	239.486.000,00
5.2.03.01.02.0004.	Belanja Modal Mess/Wisma/Bungalow/Tempat Peristirahatan	0,00	0,00	0,00	186.148.000,00
5.2.03.01.02.0013.	Belanja Modal Bangunan Gedung Tempat Tinggal Lainnya	0,00	0,00	0,00	6.190.002.876,00
<b>5.2.03.04.</b>	<b>Belanja Modal Tugu Titik Kontrol/Pasti</b>	<b>1.864.668.451,00</b>	<b>1.642.000.543,00</b>	<b>88,06</b>	<b>1.074.396.164,00</b>
5.2.03.04.01.	Belanja Modal Tugu/Tanda Batas	1.864.668.451,00	1.642.000.543,00	88,06	1.074.396.164,00
5.2.03.04.01.0004.	Belanja Modal Pagar	1.684.668.451,00	1.642.000.543,00	88,06	1.074.396.164,00
5.2.03.04.01.0005.	Belanja Modal Tugu/Tanda Batas Lainnya	180.000.000,00	0,00	0,00	0,00



## Rincian Belanja Modal Jalan, Irigasi dan Jaringan

Kode Rekening	Uraian	Anggaran 2022	Realisasi 2022	%	Realisasi 2021
<b>5.2.04.</b>	<b>Belanja Modal Jalan, Jaringan, dan Irigasi</b>	<b>119.295.312.363,00</b>	<b>114.323.298.911,74</b>	<b>95,83</b>	<b>174.703.404.024,72</b>
<b>5.2.04.01.</b>	<b>Belanja Modal Jalan dan Jembatan</b>	<b>113.221.429.029,00</b>	<b>109.155.601.208,00</b>	<b>96,41</b>	<b>166.755.717.343,72</b>
5.2.04.01.01.	Belanja Modal Jalan	101.339.610.577,00	98.404.587.294,00	97,10	146.186.005.507,72
5.2.04.01.01.0003.	Belanja Modal Jalan Kabupaten	98.248.623.417,00	95.316.003.594,00	97,02	93.233.324.392,00
5.2.04.01.01.0005.	Belanja Modal Jalan Desa	2.000.000.000,00	2.000.000.000,00	100,00	1.300.000.000,00
5.2.04.01.01.0010.	Belanja Modal Jalan Lainnya	1.090.987.160,00	1.088.583.700,00	99,78	51.652.681.115,72
5.2.04.01.02.	Belanja Modal Jembatan	11.881.818.452,00	10.751.013.914,00	90,48	20.569.711.836,00
5.2.04.01.02.0003.	Belanja Modal Jembatan pada Jalan Kabupaten	9.125.012.770,00	8.155.742.682,00	89,38	16.956.650.548,00
5.2.04.01.02.0013.	Belanja Modal Jembatan Lainnya	2.756.805.682,00	2.595.271.232,00	94,14	3.613.061.288,00
<b>5.2.04.02.</b>	<b>Belanja Modal Bangunan Air</b>	<b>3.671.704.944,00</b>	<b>2.819.690.336,74</b>	<b>76,80</b>	<b>4.808.388.086,00</b>
5.2.04.02.01.	Belanja Modal Bangunan Air Irigasi	3.536.751.944,00	2.684.737.336,74	75,91	3.440.947.086,00
5.2.04.02.01.0008.	Belanja Modal Bangunan Air Irigasi Lainnya	3.536.751.944,00	2.684.737.336,74	75,91	3.440.947.086,00
5.2.04.02.04.	Belanja Modal Bangunan Pengaman Sungai/Pantai dan Penanggulangan Bencana Alam	134.953.000,00	134.953.000,00	100,00	1.367.441.000,00
5.2.04.02.04.0001.	Belanja Modal Bangunan Pengaman Sungai/Pantai dan Penanggulangan Bencana Alam	134.953.000,00	134.953.000,00	100,00	1.367.441.000,00
<b>5.2.04.03.</b>	<b>Belanja Modal Instalasi</b>	<b>1.097.380.390,00</b>	<b>1.046.508.627,00</b>	<b>95,36</b>	<b>2.144.033.800,00</b>
5.2.04.03.02.	Belanja Modal Instalasi Air Kotor	774.480.390,00	729.575.390,00	94,20	2.044.033.800,00
5.2.04.03.02.0001.	Belanja Modal Instalasi Air Buangan Domestik	0,00	0,00	0,00	1.744.307.000,00
5.2.04.03.02.0004.	Belanja Modal Instalasi Air Kotor Lainnya	774.480.390,00	729.575.390,00	94,20	299.726.800,00
5.2.04.03.05.	Belanja Modal Instalasi Pembangkit Listrik	123.500.000,00	117.613.060,00	95,23	0,00

Lampiran 4

Kode Rekening	Uraian	Anggaran 2022	Realisasi 2022	%	Realisasi 2021
5.2.04.03.05.0002.	Belanja Modal Instalasi Pembangkit Listrik Tenaga Diesel (PLTD)	16.000.000,00	16.000.000,00	100,00	0,00
5.2.04.03.05.0012.	Belanja Modal Instalasi Pembangkit Listrik Lainnya	107.500.000,00	101.613.060,00	94,52	0,00
5.2.04.03.10.	Belanja Modal Instalasi Lain	199.400.000,00	199.320.177,00	99,96	100.000.000,00
5.2.04.03.10.0001.	Belanja Modal Instalasi Lain	199.400.000,00	199.320.177,00	99,96	100.000.000,00
<b>5.2.04.04.</b>	<b>Belanja Modal Jaringan</b>	<b>1.304.798.000,00</b>	<b>1.301.498.740,00</b>	<b>99,75</b>	<b>995.264.795,00</b>
5.2.04.04.01.	Belanja Modal Jaringan Air Minum	953.998.000,00	953.708.800,00	99,97	399.700.000,00
5.2.04.04.01.0005.	Belanja Modal Jaringan Air Minum Lainnya	953.998.000,00	953.708.800,00	99,97	399.700.000,00
5.2.04.04.02.	Belanja Modal Jaringan Listrik	350.800.000,00	347.789.940,00	99,14	595.564.795,00
5.2.04.04.02.0003.	Belanja Modal Jaringan Listrik Lainnya	350.800.000,00	347.789.940,00	99,14	595.564.795,00

## Rincian Belanja Modal Aset Tetap Lainnya

Kode Rekening	Uraian	Jumlah Anggaran	Realisasi 2022	%	Realisasi 2021
<b>5.2.05.</b>	<b>Belanja Modal Aset Tetap Lainnya</b>	<b>4.598.173.453,00</b>	<b>4.524.735.479,00</b>	<b>98,40</b>	<b>1.548.653.700,00</b>
<b>5.2.05.01.</b>	<b>Belanja Modal Bahan Perpustakaan</b>	<b>955.000.000,00</b>	<b>917.706.000,00</b>	<b>96,09</b>	<b>1.380.133.700,00</b>
5.2.05.01.01.	Belanja Modal Bahan Perpustakaan Tercetak	895.000.000,00	893.570.000,00	99,84	1.380.133.700,00
5.2.05.01.01.0001.	Belanja Modal Buku Umum	895.000.000,00	893.570.000,00	99,84	1.380.133.700,00
5.2.05.04.	Belanja Modal Biota Perairan	60.000.000,00	24.136.000,00	40,23	0,00
5.2.05.04.01.	Belanja Modal Ikan Bersirip (Pisces/Ikan Bersirip)	60.000.000,00	24.136.000,00	40,23	0,00
5.2.05.04.01.0001.	Belanja Modal Ikan Budidaya	60.000.000,00	24.136.000,00	40,23	0,00
<b>5.2.05.08.</b>	<b>Belanja Modal Aset Tidak Berwujud</b>	<b>83.350.000,00</b>	<b>83.268.000,00</b>	<b>99,90</b>	<b>168.520.000,00</b>
5.2.05.08.01.	Belanja Modal Aset Tidak Berwujud	83.350.000,00	83.268.000,00	99,90	168.520.000,00
5.2.05.08.01.0001.	Belanja Modal Goodwill	83.350.000,00	83.268.000,00	99,90	0,00
5.2.05.08.01.0005.	Belanja Modal Software	0,00	0,00	0,00	168.520.000,00
<b>5.2.05.88.</b>	<b>Belanja Modal Aset Tetap Lainnya BOS</b>	<b>3.559.823.453,00</b>	<b>3.523.761.479,00</b>	<b>98,99</b>	<b>0,00</b>
5.2.05.88.88.	Belanja Modal Aset Tetap Lainnya BOS	3.559.823.453,00	3.523.761.479,00	98,99	0,00
5.2.05.88.88.8888.	Belanja Modal Aset Tetap Lainnya BOS	3.559.823.453,00	3.523.761.479,00	98,99	0,00

**KERTAS KERJA ASET TETAP - TANAH**  
**PEMERINTAH KABUPATEN KAPUAS HULU**  
**PER 31 DESEMBER 2022**

No	SKPD	Per 31 Des 2021	Realisasi 2022	Mutasi/Koreksi/Penyesuaian						Saldo Per 31 Des 2022
				Mutasi masuk	Mutasi Keluar	Kapitalisasi/ Atribusi		Koreksi Kurang	Hibah	
						Hibah keluar	Koreksi			
1	Dinas Pendidikan dan Kebudayaan	23.401.798.924,75	0,00	0,00	0,00	0,00	407.149.100,00	(1,00)	0,00	23.808.948.023,75
2	Dinas Kesehatan, Pengendalian Penduduk dan Keluarga Berencana	5.940.508.243,25	0,00	0,00	0,00	0,00	0,00	0,00	0,00	5.940.508.243,25
3	Dinas Pekerjaan Umum Dan Penataan Ruang	88.523.940.143,00	0,00	0,00	(13.012.954.000,00)	0,00	0,00	0,00	0,00	75.510.986.143,00
4	Badan Perencanaan Pembangunan Daerah	3.953.302.000,00	0,00	0,00	0,00	0,00	0,00	0,00	0,00	3.953.302.000,00
5	Dinas Perhubungan	18.520.000,00	0,00	0,00	0,00	0,00	0,00	0,00	0,00	18.520.000,00
6	Dinas Komunikasi dan Informatika dan Statistik	320.950.000,00	0,00	0,00	0,00	0,00	0,00	0,00	54.960.000,00	375.910.000,00
7	Dinas Perumahan Rakyat Dan Kawasan, Pertanahan Dan Lingkungan Hidup	125.556.990,64	8.932.275,00	0,00	(8.932.275,00)	0,00	0,00	0,00	0,00	125.556.990,64
8	Dinas Koperasi, Usaha Kecil, Menengah dan Perdagangan	950.931.226,45	0,00	466.150.000,00	0,00	0,00	0,00	0,00	0,00	1.417.081.226,45
9	Kantor Penanaman Modal dan Pelayanan Perizin Terpadu	20.320.000,00	0,00	0,00	0,00	0,00	0,00	0,00	0,00	20.320.000,00
10	Dinas Pemudaan dan Pariwisata	4.659.366.000,00	0,00	0,00	0,00	0,00	0,00	0,00	0,00	4.659.366.000,00
11	Sekretariat Daerah	77.772.569.841,87	0,00	13.021.886.275,00	(466.150.000,00)	(5.501.889.000,00)	0,00	(2.000.000,00)	0,00	84.824.417.116,87

## Lampiran 6

[illegible]

Lampiran 6

No	SKPD	Per 31 Des 2021	Realisasi 2022	Mutasi/Koreksi/Penyesuaian						Saldo Per 31 Des 2022
				Mutasi masuk	Mutasi Keluar	Kapitalisasi/ Atribusi		Koreksi Kurang	Hibah	
						Hibah keluar	Koreksi			
33	Kecamatan Empanang	857.410.000,00	0,00	0,00	0,00	0,00	0,00	0,00	0,00	857.410.000,00
34	Kecamatan Puring Kencana	525.198.000,00	0,00	0,00	0,00	0,00	0,00	0,00	0,00	525.198.000,00
35	Kecamatan Semitau	495.768.500,00	0,00	0,00	0,00	0,00	0,00	0,00	0,00	495.768.500,00
36	Kecamatan Suhaid	188.342.000,00	0,00	0,00	0,00	0,00	0,00	0,00	0,00	188.342.000,00
37	Kecamatan Seberuang	1.007.485.000,00	0,00	0,00	0,00	0,00	0,00	0,00	0,00	1.007.485.000,00
38	Kecamatan Silat Hilir	256.852.000,00	0,00	0,00	0,00	0,00	0,00	0,00	0,00	256.852.000,00
39	Kecamatan Silat Hulu	153.625.000,00	0,00	0,00	0,00	0,00	0,00	0,00	0,00	153.625.000,00
40	Badan Pengelola Perbatasan	7.200.000,00	0,00	0,00	0,00	0,00	0,00	0,00	0,00	7.200.000,00
41	Dinas Pemberdayaan Masyarakat Desa	258.332.000,00	0,00	0,00	0,00	0,00	0,00	0,00	0,00	258.332.000,00
42	Dinas Pertanian, Tanaman Pangan dan Peternakan	5.462.362.621,90	0,00	0,00	0,00	0,00	0,00	0,00	0,00	5.462.362.621,90
43	Dinas Perikanan	948.098.865,44	0,00	0,00	0,00	0,00	0,00	0,00	0,00	948.098.865,44
44	Dinas Sosial, Pemberdayaan Perempuan	561.448.000,00	0,00	0,00	0,00	0,00	0,00	0,00	0,00	561.448.000,00
45	Dinas Tenaga Kerja, Perind. & Trans.	89.255.500,00	0,00	0,00	0,00	0,00	0,00	0,00	0,00	89.255.500,00
	Jumlah Total	250.405.607.679,30	8.932.275,00	13.488.036.275,00	(13.488.036.275,00)	(5.501.889.000,00)	407.149.100,00	(2.000.001,00)	54.960.000,00	245.372.760.053,30

**KERTAS KERJA ASET TETAP PERALATAN DAN MESIN - ALAT-ALAT BERAT**  
**PEMERINTAH KABUPATEN KAPUAS HULU**  
**PER 31 DESEMBER 2022**

No	SKPD	Saldo Per 31 Des 2021	Realisasi 2022	Mutasi/ Koreksi/ Penyesuaian		Penunjang/Atribusi	Reklasifikasi Masuk	Saldo Per 31 Des 2022
				Dari SKPD lain	Ke SKPD lain			
1	Dinas Kesehatan, Pengendalian Penduduk dan Keluarga Berencana	15.184.765.249,72	0,00	0,00	0,00	0,00	1.889.282.994,43	17.074.048.244,15
2	Dinas Pekerjaan Umum Dan Penataan Ruang	2.201.233.297,26	0,00	0,00	0,00	0,00		2.201.233.297,26
3	Dinas Perumahan Rakyat Dan Kawasan Permukiman, Pertanahan Dan Lingkungan Hidup	2.486.634.173,06	0,00	0,00	0,00	3.198.919,04	548.957.100,00	3.038.790.192,10
4	Sekretariat Daerah	320.000.000,00	179.950.000,00	0,00	0,00	0,00	0,00	499.950.000,00
5	Sekretariat DPRD	0,00	252.267.480,00	0,00	0,00	319.774,86	0,00	252.587.254,86
6	Badan Keuangan dan Aset Daerah	116.610.154,00	0,00	0,00	0,00	0,00	0,00	116.610.154,00
7	Badan Penanggulangan Bencana Daerah	204.600.000,00	0,00	0,00	0,00	0,00	0,00	204.600.000,00
	<b>Jumlah Total</b>	<b>20.513.842.874,04</b>	<b>432.217.480,00</b>	<b>0,00</b>	<b>0,00</b>	<b>3.518.693,90</b>	<b>2.438.240.094,43</b>	<b>23.387.819.142,37</b>



**KERTAS KERJA ASET TETAP PERALATAN DAN MESIN - ALAT- ALAT ANGKUTAN**  
**PEMERINTAH KABUPATEN KAPUAS HULU**  
**PER 31 DESEMBER 2022**

No	SKPD	Saldo Per 31 Des 2021	Realisasi 2022	Mutasi/Koreksi/Penyesuaian						Saldo Per 31 Des 2022
				Dari SKPD Lain	Ke SKPD Lain	Kapitalisasi/Atribusi			Reklasifikasi Tambah	
						Penunjang	Koreksi Tambah	Reklasifikasi Kurang		
1	Dinas Pendidikan dan Kebudayaan	3.127.543.913,54	67.436.000,00	26.762.250,00	0,00	0,00	0,05	0,00	0,00	3.221.742.163,59
2	Dinas Kesehatan, Pengendalian Penduduk dan Keluarga Berencana	27.462.951.028,75	274.762.000,00	2.127.827.767,22	0,00	143.334,54	0,00	0,00	0,00	29.865.684.130,52
3	Dinas Pekerjaan Umum Dan Penataan Ruang	6.771.034.642,34	502.300.000,00	26.762.250,00	(748.662.194,67)	125.671,42	0,00	0,00	494.680.000,05	7.046.240.369,09
4	Badan Perencanaan Pembangunan Daerah	2.076.461.065,83	0,00	89.769.129,95	(58.659.252,96)	0,00	0,00	0,00	0,00	2.107.570.942,82
5	Dinas Perhubungan	4.894.975.700,01	597.400.000,00	43.502.677,40	0,00	5.180.123,97	0,00	0,00	0,00	5.541.058.501,38
6	Dinas Komunikasi dan Informatika dan Statistik	1.011.842.527,99	0,00	0,00	(41.615.300,00)	0,00	0,00	0,00	0,00	970.227.227,99
7	Dinas Perumahan Rakyat Dan Kawasan Permukiman, Pertanahan Dan Lingkungan Hidup	4.273.790.637,55	628.657.100,00	213.366.286,96	(17.125.000,00)	456.997,14	0,00	(574.139.100,00)	0,00	4.525.006.921,65
8	Dinas Kependudukan dan Pencatatan Sipil	2.656.291.843,59	0,00	0,00	(28.000.000,00)	0,00	0,00	0,00	0,00	2.628.291.843,59
9	Dinas Koperasi, Usaha Kecil, Menengah dan Perdagangan	1.782.093.878,93	0,00	0,00	(80.687.800,00)	0,00	0,00	0,00	0,00	1.701.406.078,93
10	Kantor Penanaman Modal dan Pelayanan Perizin Terpadu	505.796.386,93	0,00	0,00	0,00	0,00	12.500.000,00	0,00	0,00	518.296.386,93

## Lampiran 8

[illegible]



Lampiran 8

No	SKPD	Saldo Per 31 Des 2021	Realisasi 2022	Mutasi/Koreksi/Penyesuaian						Saldo Per 31 Des 2022
				Dari SKPD Lain	Ke SKPD Lain	Kapitalisasi/Atribusi			Reklasifikasi Tambah	
						Penunjang	Koreksi Tambah	Reklasifikasi Kurang		
47	Dinas Pertanian, Tanaman Pangan dan Peternakan	3.240.408.412,90	0,00	34.152.000,00	(130.930.000,00)	0,00	0,00	0,00	0,00	3.143.630.412,90
48	Dinas Perikanan	2.446.748.900,40	0,00	40.100.000,00	(68.047.604,72)	0,00	0,00	0,00	0,00	2.418.801.295,68
49	Dinas Sosial, Pemberdayaan Perempuan	2.656.496.816,65	0,00	36.914.221,30	(2.107.747.767,22)	0,00	0,00	0,00	0,00	585.663.270,73
50	Dinas Tenaga Kerja, Perind. & Trans.	1.691.296.372,24	39.540.000,00	31.070.000,00	0,00	2.436.041,60	0,00	0,00	0,00	1.764.342.413,84
	Jumlah Total	106.723.110.566,84	5.520.297.100,00	5.471.122.239,63	(5.471.122.239,63)	15.108.735,58	12.500.000,05	(2.110.742.269,16)	494.680.000,05	110.654.954.133,31

**KERTAS KERJA ASET TETAP PERALATAN DAN MESIN - ALAT BENGKEL DAN ALAT UKUR**  
**PEMERINTAH KABUPATEN KAPUAS HULU**  
**PER 31 DESEMBER 2022**

[illegible]

Lampiran 9

No	SKPD	Saldo Per 31 Des 2021	Realisasi 2022	Mutasi/Koreksi/Penyesuaian							Saldo Per 31 Des 2022
				Dari OPD Lain	Ke OPD Lain	Reklasifikasi Masuk	Reklasifikasi Keluar	Penunjang	Ekstrakomptabel	Koreksi Kurang	
9	Sekretariat Daerah	0,00	0,00	7.150.000,00	0,00	0,00	0,00	0,00	0,00	0,00	7.150.000,00
10	Badan Pendapatan Daerah	0,00	0,00	58.621.689,28	0,00	0,00	0,00	0,00	0,00	0,00	58.621.689,28
11	Badan Keuangan dan Aset Daerah	115.170.065,00	7.425.000,00	0,00	(58.621.689,28)	0,00	0,00	69.987,19	0,00	0,00	64.043.362,91
12	Inspektorat Kabupaten	3.850.000,00	0,00	0,00	0,00	0,00	0,00	0,00	0,00	0,00	3.850.000,00
13	Badan Penanggulangan Bencana Daerah	83.079.400,42	0,00	0,00	0,00	0,00	0,00	0,00	0,00	0,00	83.079.400,42
14	Dinas Perpustakaan dan Kearsipan	9.300.000,00	0,00	0,00	0,00	0,00	0,00	0,00	0,00	0,00	9.300.000,00
15	Kecamatan Bunut Hulu	5.000.000,00	0,00	0,00	0,00	0,00	0,00	0,00	0,00	0,00	5.000.000,00
16	Kecamatan Mentebah	3.500.000,00	0,00	0,00	0,00	0,00	0,00	0,00	0,00	0,00	3.500.000,00
17	Kecamatan Hulu Gurung	6.500.000,00	0,00	0,00	0,00	0,00	0,00	0,00	0,00	0,00	6.500.000,00
18	Kecamatan Semitau	5.750.000,00	0,00	0,00	0,00	0,00	0,00	0,00	0,00	0,00	5.750.000,00
19	Badan Pengelola Perbatasan	8.399.500,00	0,00	0,00	(4.000.000,00)	0,00	0,00	0,00	0,00	0,00	4.399.500,00
20	Dinas Pemberdayaan Masyarakat Desa	11.673.846,42	0,00	0,00	0,00	0,00	0,00	0,00	0,00	0,00	11.673.846,42
21	Dinas Pertanian, Tanaman Pangan dan Peternakan	291.938.713,99	0,00	0,00	0,00	0,00	0,00	0,00	0,00	0,00	291.938.713,99
22	Dinas Perikanan	333.030.955,48	0,00	0,00	0,00	24.270.503,50	0,00	0,00	0,00	(3.881.960,70)	353.419.498,28

Lampiran 9

No	SKPD	Saldo Per 31 Des 2021	Realisasi 2022		Mutasi/Koreksi/Penyesuaian						Saldo Per 31 Des 2022
				Dari OPD Lain	Ke OPD Lain	Reklasifikasi Masuk	Reklasifikasi Keluar	Penunjang	Ekstrakomptabel	Koreksi Kurang	
23	Dinas Tenaga Kerja, Perind. & Trans.	91.047.284,76	0,00	0,00	0,00	0,00	0,00	0,00	0,00	0,00	91.047.284,76
	Jumlah Total	3.332.102.347,72	285.775.000,00	69.771.689,28	(69.771.689,28)	26.271.546,84	(140.966.113,52)	1.788.382,30	(191.580.000,00)	(3.881.960,70)	3.309.509.202,63



**KERTAS KERJA ASET TETAP PERALATAN DAN MESIN - ALAT PERTANIAN DAN PETERNAKAN**  
**PEMERINTAH KABUPATEN KAPUAS HULU**  
**PER 31 DESEMBER 2022**

No	SKPD	Saldo Per 31 Des 2021	Realisasi 2022	Mutasi/Koreksi/Penyesuaian					Saldo Per 31 Des 2022
				Ke SKPD Lain	Dari SKPD Lain	Kapitalisasi/Atribusi	Reklasifikasi Kurang	Koreksi Kurang	
1	Dinas Pendidikan dan Kebudayaan	51.561.362,00	0,00	0,00	0,00	0,00	0,00	0,00	51.561.362,00
2	Dinas Lingkungan Hidup	22.654.000,00	0,00	0,00	0,00	0,00	0,00	0,00	22.654.000,00
3	Badan Keuangan dan Aset Daerah	114.180.000,00	0,00	0,00	0,00	0,00	0,00	0,00	114.180.000,00
4	Kecamatan Hulu Gurung	3.500.000,00	0,00	0,00	0,00	0,00	0,00	0,00	3.500.000,00
5	Dinas Pertanian, Tanaman Pangan dan Peternakan	974.425.863,99	0,00	0,00	0,00	0,00	0,00	0,00	974.425.863,99
6	Dinas Perikanan	669.646.617,68	99.888.000,00	0,00	0,00	4.423.332,25	(71.069.544,43)	(56.098.405,17)	646.790.000,33
	<b>Jumlah Total</b>	<b>1.835.967.843,67</b>	<b>99.888.000,00</b>	<b>0,00</b>	<b>0,00</b>	<b>4.423.332,25</b>	<b>(71.069.544,43)</b>	<b>(56.098.405,17)</b>	<b>1.813.111.226,32</b>

**KERTAS KERJA ASET TETAP PERALATAN DAN MESIN – ALAT KANTOR DAN RUMAH TANGGA  
PEMERINTAH KABUPATEN KAPUAS HULU  
PER 31 DESEMBER 2022**

[illegible]

## Lampiran 11

[illegible]

## Lampiran 11

[illegible]

## Lampiran 11

No	SKPD	Saldo Per 31 Des 2021	Realisasi 2022	Mutasi/Koreksi/Penyesuaian									Saldo Per 31 Des 2022
				Dari SKPD Lain	Ke SKPD Lain	Penunjang	Ekstrakomptabel	Reklasifikasi Masuk	Reklasifikasi Kurang	Belanja Jasa ke Belanja Modal	Reklasifikasi Keluar Bos	Reklasifikasi Masuk BOS	
43	Kecamatan Silat Hulu	207.977.887,29	6.970.000,00	0,00	0,00	329.015,00	0,00	0,00	0,00	0,00	0,00	0,00	215.276.902,30
44	Kesatuan Bangsa dan Politik	74.593.838,77	0,00	0,00	(3.700.000,00)		0,00	0,00	0,00	0,00	0,00	0,00	70.893.838,77
45	Badan Pengelola Perbatasan	110.256.500,00	11.299.800,00	6.900.000,00	0,00	1856.974,73	0,00	0,00	0,00	0,00	0,00	0,00	129.313.274,73
46	Dinas Pemberdayaan Masyarakat Desa	591.760.785,09	0,00	0,00	0,00		0,00	0,00	0,00	0,00	0,00	0,00	591.760.785,09
47	Dinas Pertanian, Tanaman Pangan dan Peternakan	1.415.972.248,62	1.998.000,00	0,00	0,00	102.941,29	0,00	0,00	0,00	192.909.847,05	0,00	0,00	1.610.983.036,96
48	Dinas Perikanan	1.164.856.124,49	5.433.694,00	0,00	0,00	240.619,83	0,00	2.522.450,00	(61.303.000,00)	0,00	0,00	0,00	1.111.749.888,32
49	Dinas Sosial, Pemberdayaan Perempuan	242.827.632,22	10.700.000,00	0,00	0,00	680.000,00	0,00	0,00	0,00	0,00	0,00	0,00	254.207.632,22
50	Dinas Tenaga Kerja, Perind. & Trans.	508.495.532,12	7.307.000,00	0,00	0,00	425.537,15	(400.000,00)	0,00	0,00	0,00	0,00	0,00	515.828.069,27
	<b>Jumlah Total</b>	<b>60.182.012.451,14</b>	<b>3.315.095.177,00</b>	<b>889.512.329,26</b>	<b>(889.512.329,26)</b>	<b>12.676.850,71</b>	<b>(2.124.132.379,11)</b>	<b>244.065.487,92</b>	<b>(1.186.000.233,57)</b>	<b>192.909.847,05</b>	<b>(36.149.300,00)</b>	<b>2.827.672.641,00</b>	<b>63.428.150.542,16</b>

**KERTAS KERJA ASET TETAP PERALATAN DAN MESIN - PERALATAN KOMPUTER**  
**PEMERINTAH KABUPATEN KAPUAS HULU**  
**PER 31 DESEMBER 2022**

No	SKPD	Saldo Per 31 Des 2021	Realisasi 2022	Mutasi/Koreksi/Penyesuaian								Saldo Per 31 Des 2022
				Dari SKPD Lain	Ke SKPD Lain	Penunjang	Koreksi Tambah/Kurang	Belanja Jasa ke Belanja Modal	Ekstrakomptabel 2022	Reklasifikasi masuk/Bos/BLUD	Reklasifikasi kurang	
1	Dinas Pendidikan dan Kebudayaan	44.190.673.643,43	4.030.274.057,00	42.204.362,91	0,00	0,00	(0,05)	0,00	(17.548.400,00)	0,00	0,00	48.245.603.663,29
2	Dinas Kesehatan, Pengendalian Penduduk dan Keluarga Berencana	9.275.830.108,69	1.582.022.630,00	363.073.453,55	(15.002.646,94)	825.290,59	0,00	0,00	0,00	0,00	0,00	11.206.748.835,89
3	Dinas Pekerjaan Umum Dan Penataan Ruang	4.471.913.987,01	92.506.000,00	9.957.862,49	(255.020.518,75)	23.144,26	0,00	0,00	0,00	244.969.274,01	0,00	4.564.349.749,01
4	Badan Perencanaan Pembangunan Daerah	1.180.893.630,04	0,00	12.503.656,00	(44.355.071,30)	0,00	0,00	0,00	0,00	0,00	0,00	1.149.042.214,74
5	Dinas Perhubungan	860.066.034,13	21.912.000,00	67.313.020,74	0,00	190.001,47	0,00	0,00	0,00	20.153.248,87	0,00	969.634.305,21
6	Dinas Komunikasi dan Informatika dan Statistik	873.134.514,18	46.002.000,00	0,00	(35.123.066,67)	899.646,75	0,29	0,00	0,00	0,00	0,00	884.913.094,55
7	Dinas Perumahan Rakyat Dan Kawasan Permukiman, Pertanahan Dan Lingkungan Hidup	616.363.408,98	111.582.639,00	101.595.662,04	0,00	639.811,17	0,00	0,00	0,00	23.713.005,41	(72.940.472,80)	780.954.053,81
8	Dinas Kependudukan dan Pencatatan Sipil	2.427.987.189,68	298.627.000,00	11.100.671,00	0,00	1.212.649,59	0,00	0,00	0,00	0,00	0,00	2.738.927.510,27
9	Dinas Koperasi, Usaha Kecil, Menengah dan Perdagangan	358.995.256,16	26.999.180,00	31.314.251,22	0,00	680.000,00	0,00	0,00	0,00	0,00	0,00	417.988.687,38
10	Kantor Penanaman Modal dan Pelayanan Perizin Terpadu	263.757.575,79	0,00	18.414.111,97	0,00	0,00	0,00	0,00	0,00	0,00	(21.041.966,67)	261.129.721,09
11	Dinas Pemuda dan Pariwisata	361.412.269,46	0,00	0,00	(16.548.433,02)	0,00	0,00	0,00	0,00	24.633.466,85	0,00	369.497.303,29

## Lampiran 12

[illegible]



Lampiran 12

No	SKPD	Saldo Per 31 Des 2021	Realisasi 2022	Mutasi/Koreksi/Penyesuaian								Saldo Per 31 Des 2022
				Dari SKPD Lain	Ke SKPD Lain	Penunjang	Koreksi Tambah/Kurang	Belanja Jasa ke Belanja Modal	Ekstrakomptabel 2022	Reklasifikasi masuk/Bos/BLUD	Reklasifikasi kurang	
30	Kecamatan Mentebah	223.384.848,14	0,00	0,00	0,00	0,00	0,00	0,00	0,00	0,00	0,00	223.384.848,14
31	Kecamatan Jongkong	408.369.440,00	0,00	0,00	0,00	0,00	0,00	0,00	0,00	0,00	0,00	408.369.440,00
32	Kecamatan Pengkadan	188.760.000,00	10.000.000,00	0,00	0,00	0,00	0,00	0,00	0,00	0,00	0,00	198.760.000,00
33	Kecamatan Hulu Gurung	351.686.360,00	42.700.000,00	0,00	0,00	983.160,27	0,00	0,00	(5.340.189,62)	0,00	0,00	390.029.330,65
34	Kecamatan Selimbau	252.618.246,64	29.100.000,00	0,00	0,00	625.027,27	0,00	0,00	0,00	925.820,00	0,00	283.269.093,92
35	Kecamatan Badau	]194.006.378,02	15.000.000,00	0,00	0,00	0,00	0,00	0,00	0,00	0,00	(15.000.000,00)	194.006.378,02
36	Kecamatan Batang Lupar	153.180.000,00	23.998.200,00	0,00	0,00	2.062.321,14	0,00	0,00	0,00	0,00	0,00	179.240.521,14
37	Kecamatan Empanang	153.754.147,46	7.500.000,00	0,00	0,00	0,00	0,00	0,00	0,00	0,00	0,00	161.254.147,46
38	Kecamatan Puring Kencana	147.710.000,00	0,00	0,00	0,00	0,00	0,00	0,00	0,00	0,00	0,00	147.710.000,00
39	Kecamatan Semitau	215.699.000,00	23.000.000,00	0,00	0,00	0,00	0,00	0,00	0,00	0,00	0,00	238.699.000,00
40	Kecamatan Suhaid	160.780.954,55	23.980.000,00	0,00	0,00	1.446.243,90	0,00	0,00	0,00	0,00	(7.237.750,00)	178.969.448,45
41	Kecamatan Seberuang	198.000.000,00	30.200.000,00	0,00	0,00	637.763,98	0,00	0,00	0,00	0,00	(28.100.000,00)	200.737.763,98
42	Kecamatan Silat Hilir	137.420.175,76	0,00	0,00	0,00	0,00	0,00	0,00	0,00	0,00	0,00	137.420.175,76
43	Kecamatan Silat Hulu	207.172.275,76	69.294.000,00	17.006.400,00	0,00	3.270.985,00	0,00	0,00	0,00	0,00	0,00	296.743.660,76
44	Badan Kesatuan Bangsa dan Politik	92.126.749,58	75.100.000,00	32.500.000,00	0,00	5.400.000,00	0,00	0,00	0,00	0,00	0,00	205.126.749,58
45	Badan Pengelola Perbatasan	163.195.329,97	15.599.000,01	17.179.773,88	(35.980.800,00)	1.183.025,27	0,00	0,00	0,00	0,00	0,00	161.176.329,13
46	Dinas Pemberdayaan Masyarakat Desa	1.023.129.254,20	15.999.540,00	9.800.000,00		64.760,06	0,00	0,00	0,00	0,00	0,00	1.048.993.554,26
47	Dinas Pertanian, Tanaman Pangan dan Peternakan	1.349.214.032,03	109.292.820,00	12.136.454,00	(23.730.473,13)	5.631.002,88	0,00	101.565.000,00	0,00	31.433.583,25	0,00	1.585.542.419,03
48	Dinas Perikanan	857.073.860,71	54.812.000,00	10.250.000,00	0,00	2.427.235,38	0,00	0,00	0,00	0,00	0,00	924.563.096,09

Lampiran 12

No	SKPD	Saldo Per 31 Des 2021	Realisasi 2022	Mutasi/Koreksi/Penyesuaian								Saldo Per 31 Des 2022
				Dari SKPD Lain	Ke SKPD Lain	Penunjang	Koreksi Tambah/Kurang	Belanja Jasa ke Belanja Modal	Ekstrakomptabel 2022	Reklasifikasi masuk/Bos/BLUD	Reklasifikasi kurang	
49	Dinas Sosial, Pemberdayaan Perempuan	771.609.390,17	0,00	32.642.151,39	(363.073.453,55)	0,00	0,00	0,00	0,00	0,00	0,00	441.178.088,01
50	Dinas Tenaga Kerja, Perind. & Trans.	522.204.012,12	86.000.000,00	0,00	0,00	5.298.421,25	0,00	0,00	0,00	0,00	0,00	613.502.433,37
	<b>Jumlah Total</b>	<b>83.887.234.460,71</b>	<b>8.614.991.286,01</b>	<b>1.386.727.961,47</b>	<b>(1.386.727.961,47)</b>	<b>44.077.774,68</b>	<b>0,24</b>	<b>101.565.000,00</b>	<b>(22.888.589,62)</b>	<b>362.435.545,37</b>	<b>(525.289.341,53)</b>	<b>92.462.126.135,85</b>

**KERTAS KERJA ASET TETAP PERALATAN DAN MESIN - ALAT STUDIO DAN KOMUNIKASI**  
**PEMERINTAH KABUPATEN KAPUAS HULU**  
**PER 31 DESEMBER 2022**

[illegible]

## Lampiran 13

[illegible]

## Lampiran 13

[illegible]

## Lampiran 13

No	SKPD	Saldo Per 31 Des 2021	Realisasi 2022	Mutasi/koreksi/penyesuaian								Saldo Per 31 Des 2022
				Dari SKPD Lain	Ke SKPD Lain	Atribusi/ Penunjang	Reklas Kurang	Reklasifikasi Masuk	Ekstrakomptabel	Reklasifikasi BOS	Belanja Jasa Ke Belanja Modal	
45	Badan Pengelola Perbatasan	146.849.250,00	0,00	0,00	0,00	0,00	0,00	0,00	0,00	0,00	0,00	46.849.250,00
46	Dinas Pemberdayaan Masyarakat Desa	118.899.510,10	0,00	0,00	0,00	0,00	0,00	0,00	0,00	0,00	0,00	118.899.510,10
47	Dinas Pertanian, Tanaman Pangan dan Peternakan	532.786.018,23	33.889.410,00	0,00	0,00	1.746.055,83	(31.433.583,25)	0,00	0,00	0,00	21.891.600,00	558.879.500,81
48	Dinas Perikanan	727.107.650,39	0,00	0,00	0,00	0,00	0,00	0,00	0,00	0,00	0,00	727.107.650,39
49	Dinas Sosial, Pemberdayaan Perempuan	138.025.788,99	0,00	0,00	(125.907.000,00)	0,00	0,00	0,00	0,00	0,00	0,00	12.118.788,99
50	Dinas Tenaga Kerja, Perind. & Trans.	86.800.863,99	0,00	0,00	0,00	0,00	0,00	0,00	0,00	0,00	0,00	86.800.863,99
	<b>Jumlah Total</b>	<b>12.094.543.342,88</b>	<b>878.466.470,00</b>	<b>297.266.341,70</b>	<b>(297.266.341,70)</b>	<b>10.456.371,86</b>	<b>(249.891.012,37)</b>	<b>10.486.242,17</b>	<b>(43.569.560,96)</b>	<b>370.786.242,00</b>	<b>21.891.600,00</b>	<b>13.093.169.695,58</b>

**KERTAS KERJA ASET TETAP PERALATAN DAN MESIN - ALAT-ALAT KEDOKTERAN**  
**PEMERINTAH KABUPATEN KAPUAS HULU**  
**PER 31 DESEMBER 2022**

No	SKPD	Saldo Per 31 Des 2021	Realisasi 2022	Mutasi/Koreksi/Penyesuaian				Saldo Per 31 Des 2022
				Kapitalisasi/ Atribusi	Reklasifikasi Kurang	Ekstrakomptabel	BOS	
1	Dinas Pendidikan dan Kebudayaan	4.709.500,00	0,00	0,00	0,00	(12.815.000,00)	12.815.000,00	4.709.500,00
2	Dinas Kesehatan, Pengendalian Penduduk dan Keluarga Berencana	104.242.966.786,73	5.506.884.487,00	2.872.765,44	(100.052.166,80)	(6.503.390,84)	0,00	109.646.168.481,52
3	Kantor Penanaman Modal dan Pelayanan Perizin Terpadu	2.422.990,17	0,00	0,00	0,00	0,00	0,00	2.422.990,17
4	Dinas Pemberdayaan Masyarakat Desa	227.655.000,00	0,00	0,00	0,00	0,00	0,00	227.655.000,00
5	Dinas Pertanian, Tanaman Pangan dan Peternakan	452.783.800,00	0,00	0,00	0,00	0,00	0,00	452.783.800,00
<b>Jumlah Total</b>		<b>104.930.538.076,89</b>	<b>5.506.884.487,00</b>	<b>2.872.765,44</b>	<b>(100.052.166,80)</b>	<b>(19.318.390,84)</b>	<b>12.815.000,00</b>	<b>110.333.739.771,69</b>



**KERTAS KERJA ASET TETAP PERALATAN DAN MESIN - ALAT-ALAT LABORATORIUM**  
**PEMERINTAH KABUPATEN KAPUAS HULU**  
**PER 31 DESEMBER 2022**

[illegible]

## Lampiran 15

No	SKPD	Saldo Per 31 Des 2021	Realisasi 2022	Mutasi/Koreksi/Penyesuaian					Saldo Per 31 Des 2022
				Penunjang	Koreksi Kurang	Ekstrakomptabel	Reklasifikasi Masuk	Reklasifikasi Keluar	
12	Kecamatan Puring Kencana	69.650.000,00	0,00	0,00	0,00	0,00	0,00	0,00	69.650.000,00
13	Kecamatan Silat Hilir	3.000.000,00	0,00	0,00	0,00	0,00	0,00	0,00	3.000.000,00
14	Dinas Pertanian, Tanaman Pangan dan Peternakan	704.474.103,00	0,00	0,00	0,00	0,00	0,00	0,00	704.474.103,00
15	Dinas Perikanan	54.375.416,63	0,00	0,00	0,00	(25.026.114,77)	55.430.334,43	0,00	84.779.636,29
	<b>Jumlah Total</b>	<b>21.075.153.926,46</b>	<b>1.617.906.000,00</b>	<b>9.208.750,50</b>	<b>(76.611.794,04)</b>	<b>(25.091.395,79)</b>	<b>175.292.830,26</b>	<b>(1.414.105.482,39)</b>	<b>21.361.752.835,00</b>

**KERTAS KERJA ASET TETAP PERALATAN DAN MESIN - ALAT-ALAT PRAKTEK**  
**PEMERINTAH KABUPATEN KAPUAS HULU**  
**PER 31 DESEMBER 2022**

No	SKPD	Saldo Per 31 Des 2021	Mutasi/Koreksi/Penyesuaian					Saldo Per 31 Des 2022
			Reklasifikasi Masuk	Reklasifikasi Berkurang	Ekstrakomptabel	BOS	Koreksi Berkurang	
1	Dinas Pendidikan dan Kebudayaan	6.779.804.623,09	36.750.000,00	0,00	(2.750.000,00)	16.650.000,00	(0,02)	6.830.454.623,07
2	Dinas Perikanan	335.818.875,96	0,00	(11.153.743,50)	(318.006,61)	0,00	(23.842.618,71)	300.504.507,14
	<b>Jumlah Total</b>	<b>7.115.623.499,05</b>	<b>36.750.000,00</b>	<b>(11.153.743,50)</b>	<b>(3.068.006,61)</b>	<b>16.650.000,00</b>	<b>(23.842.618,73)</b>	<b>7.130.959.130,21</b>

**KERTAS KERJA ASET TETAP PERALATAN DAN MESIN - ALAT KEAMANAN**  
**PEMERINTAH KABUPATEN KAPUAS HULU**  
**PER 31 DESEMBER 2022**

No	SKPD	Saldo Per 31 Des 2021	Realisasi 2022	Mutasi/Koreksi/Penyesuaian			Saldo Per 31 Des 2022
				Penunjang	Esktrakomptabel	Reklasifikasi Keluar	
1	Dinas Kependudukan dan Pencatatan Sipil	0,00	89.950.000,00	365.264,46	0,00	(90.315.264,46)	0,00
2	Kantor Satuan Polisi Pamong Praja	33.339.900,00	0,00	0,00	0,00	0,00	33.339.900,00
3	Sekretariat Daerah	0,00	4.495.500,00	0,00	(4.495.500,00)	0,00	0,00
4	Badan Penanggulangan Bencana Daerah	33.466.539,69	0,00	0,00	0,00	0,00	33.466.539,69
	<b>Jumlah Total</b>	<b>66.806.439,69</b>	<b>94.445.500,00</b>	<b>365.264,46</b>	<b>(4.495.500,00)</b>	<b>(90.315.264,46)</b>	<b>66.806.439,69</b>

**KERTAS KERJA ASET TETAP PERALATAN DAN MESIN - RAMBU-RAMBU**  
**PEMERINTAH KABUPATEN KAPUAS HULU**  
**PER 31 DESEMBER 2022**

No	SKPD	Saldo Per 31 Des 2021	Realisasi 2022	Mutasi/Koreksi/Penyesuaian		Saldo Per 31 Des 2022
				Penunjang	Koreksi Berkurang	
1	Dinas Pekerjaan Umum Dan Penataan Ruang	98.796.462,91	0,00	0,00	0,00	98.796.462,91
2	Dinas Perhubungan	6.286.170.977,83	1.743.022.000,00	15.113.943,82	(1.426.003.240,82)	6.618.303.680,82
3	Dinas Perikanan	17.354.017,98	0,00	0,00	0,00	17.354.017,98
	<b>Jumlah Total</b>	<b>6.402.321.458,71</b>	<b>1.743.022.000,00</b>	<b>15.113.943,82</b>	<b>(1.426.003.240,82)</b>	<b>6.734.454.161,71</b>

**KERTAS KERJA ASET TETAP PERALATAN DAN MESIN - ALAT-ALAT OLAH RAGA**  
**PEMERINTAH KABUPATEN KAPUAS HULU**  
**PER 31 DESEMBER 2022**

No	SKPD	Saldo Per 31 Des 2021	Realisasi 2022	Mutasi/Koreksi/Penyesuaian		Saldo Per 31 Des 2022
				Reklasifikasi Masuk	Ekstrakomptabel	
1	Dinas Pendidikan dan Kebudayaan	173.880.000,00	62.881.250,00	410.235.343,36	(13.769.050,00)	633.227.543,36
	Jumlah Total	173.880.000,00	62.881.250,00	410.235.343,36	(13.769.050,00)	633.227.543,36

**KERTAS KERJA ASET TETAP PERALATAN DAN MESIN - ALAT PRODUKSI, PENGOLAHAN DAN PEMURNIAN  
PEMERINTAH KABUPATEN KAPUAS HULU  
PER 31 DESEMBER 2022**

No	SKPD	Saldo Per 31 Des 2021	Realisasi 2022	Mutasi/Koreksi/Penyesuaian			Saldo Per 31 Des 2022
				Dari SKPD Lain	Ke SKPD Lain	Reklasifikasi/ Ekstrakomptabel	
1	Dinas Kesehatan, Pengendalian Penduduk dan Keluarga Berencana	296.902.382,91	0,00	0,00	0,00	0,00	296.902.382,91
	<b>Jumlah Total</b>	<b>296.902.382,91</b>	<b>0,00</b>	<b>0,00</b>	<b>0,00</b>	<b>0,00</b>	<b>296.902.382,91</b>



**KERTAS KERJA ASET TETAP GEDUNG DAN BANGUNAN  
PEMERINTAH KABUPATEN KAPUAS HULU  
PER 31 DESEMBER 2022**

No	SKPD	Saldo Per 31 Des 2021	Realisasi 2022	Mutasi												Saldo Per 31 Des 2022	
				Dari SKPD Lain	Ke SKPD Lain	Kapitaliasi/atribusi							Reklasifikasi Masuk	Reklasifikasi Kurang	Extrakomptabel		Penghapusan/Pe njualan
						Penunjang	Belanja Jasa ke Modal	Koreksi Tambah	Koreksi Kurang	Hibah Masuk	Hibah Keluar	Koreksi Desimal					
1	Dinas Pendidikan dan Kebudayaan	650.160.270.352,75	13.459.422.926,47	39.900.000,00	0,00	0,00	0,00	0,00	0,00	4.218.739.671,00	(3.940.000,00)	(0,17)	0,00	(643.944.764,76)	(18.858.000,00)	(5.266.929.599,07)	661.944.660.586,22
2	Dinas Kesehatan, Pengendalian Penduduk dan Keluarga Berencana	387.604.732.212,65	7.175.821.500,00	5.015.970.903,33	0,00	3.858.134,74	0,00	2.446.515.623,00	(88.009.564,42)	0,00	0,00	0,00	7.231.783.424,75	(5.172.941.150,87)	0,00	0,00	404.217.731.083,18
3	Dinas Pekerjaan Umum Dan Penataan Ruang	100.829.103.797,75	50.980.150.697,00	0,00	(25.221.717.869,68)	12.754.823,40	0,00	0,00	(211.553.604,37)	0,00	0,00	0,00	0,00	(50.269.524.581,58)	0,00	0,00	76.119.213.262,52
4	Badan Perencanaan Pembangunan Daerah	2.960.352.640,80	0,00	0,00	0,00	0,00	0,00	0,00	0,00	0,00	0,00	0,00	0,00	0,00	0,00	0,00	2.960.352.640,80
5	Dinas Perhubungan	10.511.029.493,48	1.402.535.173,79	0,00	0,00	12.161.543,47	0,00	0,00	0,00	0,00	0,00	0,00	0,00	(1.180.723.449,00)	0,00	(49.868.693,00)	10.695.134.068,74
6	Dinas Komunikasi dan Informatika dan Statistik	1.485.096.170,04	0,00	0,00	0,00	0,00	0,00	0,00	0,00	0,00	0,00	0,00	0,00	0,00	0,00	0,00	1.485.096.170,04
7	Dinas LH, Perumahan Rakyat & Kawasan Permukiman	3.054.519.037,55	0,00	0,00	0,00	0,00	0,00	0,00	0,00	0,00	0,00	0,00	0,00	0,00	0,00	0,00	3.054.519.037,55
8	Dinas Kependudukan dan Pencatatan Sipil	96.108.863,97	0,00	8.570.958.377,63	0,00	0,00	0,00	0,00	0,00	0,00	0,00	0,00	90.315.264,46	0,00	0,00	0,00	8.757.382.506,06
9	Dinas Koperasi, Usaha Kecil, Menengah dan Perdagangan	31.149.243.234,81	18.571.988,00	0,00	0,00	0,00	0,00	0,00	(18.571.988,00)	0,00	0,00	0,00	0,00	0,00	0,00	0,00	31.149.243.234,81
10	Kantor Penanaman Modal dan Pelayanan Perizin Terpadu	0,00	0,00	8.150.881.481,28	0,00	0,00	0,00	0,00	0,00	0,00	0,00	0,00	0,00	0,00	0,00	0,00	8.150.881.481,28
11	Dinas Pemuda dan Pariwisata	29.040.698.660,89	1.042.948.360,00	0,00	0,00	7.937.781,35	0,00	0,00	(309.333.182,99)	0,00	0,00	0,00	0,00	(400.342.483,76)	0,00	0,00	29.381.909.135,48
12	Kantor Satuan Polisi Pamong Praja	350.000.000,00	0,00	0,00	0,00	0,00	0,00	0,00	0,00	0,00	0,00	0,00	0,00	0,00	0,00	0,00	350.000.000,00
13	Sekretariat Daerah	45.155.201.394,35	855.695.000,00	1.657.145.067,45	0,00	0,00	790.665.664,00	0,00	0,00	0,00	0,00	0,00	198.900.000,00	(11.385.784.692,15)	(29.945.000,00)	(2.132.161.226,26)	35.109.716.207,39
14	Sekretariat DPRD	27.184.888.053,29	70.164.514,00	0,00	0,00	88.940,71	0,00	0,00	(7.714.595,66)	0,00	0,00	0,00	0,00	0,00	0,00	0,00	27.247.426.912,34
15	Badan Keuangan dan Aset Daerah	25.972.664.772,63	0,00	3.591.934.372,58	0,00	0,00	0,00	0,00	0,00	0,00	0,00	0,00	0,00	0,00	0,00	0,00	29.564.599.145,21
16	Badan Kepegawaian&Pengembangan SDM	1.977.797.000,00	0,00	0,00	0,00	0,00	0,00	0,00	0,00	0,00	0,00	0,00	0,00	0,00	0,00	0,00	1.977.797.000,00
17	Inspektorat Kabupaten	1.457.206.042,89	0,00	0,00	0,00	0,00	0,00	0,00	0,00	0,00	0,00	0,00	0,00	0,00	0,00	0,00	1.457.206.042,89
18	Badan Penanggulangan Bencana Daerah	1.697.707.133,89	0,00	0,00	0,00	0,00	0,00	0,00	0,00	0,00	0,00	0,00	0,00	0,00	0,00	(1.697.707.133,89)	0,00
19	Dinas Perpustakaan dan Kearsipan	588.876.564,69	10.130.744.055,00	0,00	0,00	4.020.216,07	203.451.500,00	552.985.000,00	0,00	0,00	0,00	0,00	0,00	0,00	0,00	0,00	11.480.077.335,76

## Lampiran 21

[illegible]

## Lampiran 21

No	SKPD	Saldo Per 31 Des 2021	Realisasi 2022	Mutasi										Saldo Per 31 Des 2022			
				Dari SKPD Lain	Ke SKPD Lain	Kapitalias/atribusi						Reklasifikasi Masuk	Reklasifikasi Kurang		Extrakomptabel	Penghapusan/Pe njualan	
						Penunjang	Belanja Jasa ke Modal	Koreksi Tambah	Koreksi Kurang	Hibah Masuk	Hibah Keluar						Korek si Desimal
47	Dinas Tenaga Kerja, Perind. & Trans.	4.613.472.669,64	0,00	0,00	0,00	0,00	0,00	0,00	0,00	0,00	0,00	0,00	0,00	0,00	0,00	4.613.472.669,64	
	Jumlah Total	1.420.056.009.105,94	85.136.054.214,26	30.504.102.423,35	(30.504.102.423,35)	40.821.439,73	2.029.351.071,47	2.999.500.623,00	(635.182.935,44)	4.218.739.671,00	(3.940.000,00)	(0,17)	7.520.998.689,21	(69.153.161.122,12)	(48.803.000,00)	(9.146.666.652,22)	1.443.013.721.104,65

**KERTAS KERJA ASET TETAP MONUMEN DAN TUGU  
PEMERINTAH KABUPATEN KAPUAS HULU  
PER 31 DESEMBER 2022**

[illegible]

No	SKPD	Saldo Per 31 Des 2021	Realisasi 2022	Mutasi/Koreksi/Penyesuaian					Saldo Per 31 Des 2022
				Mutasi Masuk/ Keluar	Reklasifikasi Bertambah	Reklasifikasi Berkurang/Kor eksi	Ekstrakomptabel	Belanja Jasa Ke Belanja Modal	
12	Dinas Perpustakaan dan Kearsipan	102.408.581,82	0,00	0,00	0,00	0,00	0,00	0,00	102.408.581,82
13	Kecamatan Putussibau Selatan	125.000.000,00	0,00	0,00	0,00	0,00	0,00	0,00	125.000.000,00
14	Kecamatan Bunut Hilir	164.870.000,00	0,00	0,00	0,00	0,00	0,00	0,00	164.870.000,00
15	Kecamatan Bunut Hulu	76.565.705,99	0,00	0,00	0,00	0,00	0,00	0,00	76.565.705,99
16	Kecamatan Mentebah	136.633.282,98	0,00	0,00	0,00	0,00	0,00	0,00	136.633.282,98
17	Kecamatan Semitau	102.447.500,00	0,00	0,00	0,00	0,00	0,00	0,00	102.447.500,00
18	Kecamatan Silat Hilir	201.711.104,96	0,00	0,00	0,00	0,00	0,00	0,00	201.711.104,96
19	Kecamatan Silat Hulu	324.602.000,00	0,00	0,00	0,00	0,00	0,00	0,00	324.602.000,00
20	Dinas Pertanian, Tanaman Pangan dan Peternakan	1.819.714.338,46	0,00	0,00	0,00	0,00	0,00	128.186.942,16	1.947.901.280,62
21	Dinas Sosial, Pemberdayaan Perempuan	211.600.000,00	0,00	0,00	0,00	0,00	0,00	0,00	211.600.000,00
22	Dinas Tenaga Kerja, Perind. & Trans.	776.420.991,61	0,00	0,00	0,00	0,00	0,00	0,00	776.420.991,61
	<b>Jumlah Total</b>	<b>25.081.239.060,05</b>	<b>1.642.000.543,00</b>	<b>0,00</b>	<b>476.121.182,58</b>	<b>(219.945.089,48)</b>	<b>(57.090.000,00)</b>	<b>128.186.942,16</b>	<b>27.050.512.638,15</b>

**KERTAS KERJA ASET TETAP JALAN DAN JEMBATAN  
PEMERINTAH KABUPATEN KAPUAS HULU  
PER 31 DESEMBER 2022**

[illegible]

## Lampiran 23

No	SKPD	Saldo Per 31 Des 2021	Realisasi 2022	Mutasi/Reklasifikasi/Koreksi						Saldo Per 31 Des 2022
				Mutasi Masuk/ Keluar	Penunjang/ Barang dan Jasa	Reklasifikasi Masuk	Reklasifikasi Keluar	Koreksi Bertambah/ Kurang	Belanja Jasa ke Belanja Modal	
15	Kecamatan Jongkong	331.742.545,71	0,00	0,00	0,00	0,00	0,00	0,00	0,00	331.742.545,71
16	Kecamatan Hulu Gurung	4.703.942.176,85	0,00	0,00	0,00	0,00	0,00	0,00	0,00	4.703.942.176,85
17	Kecamatan Empanang	1.214.826.922,21	0,00	0,00	0,00	0,00	0,00	0,00	0,00	1.214.826.922,21
18	Kecamatan Puring Kencana	14.329.821.749,38	0,00	0,00	0,00	0,00	0,00	0,00	0,00	14.329.821.749,38
19	Kecamatan Semitau	357.355.174,15	0,00	0,00	0,00	0,00	0,00	0,00	0,00	357.355.174,15
20	Kecamatan Suhaid	2.665.961.838,19	0,00	0,00	0,00	0,00	0,00	0,00	0,00	2.665.961.838,19
21	Kecamatan Silat Hilir	1.959.652.914,33	0,00	0,00	0,00	0,00	0,00	0,00	0,00	1.959.652.914,33
22	Kecamatan Silat Hulu	3.586.120.147,69	0,00	0,00	0,00	0,00	0,00	0,00	0,00	3.586.120.147,69
23	Dinas Pemberdayaan Masyarakat Desa	7.180.460.249,20	2.000.000.000,00	0,00	8.095.239,94	0,00	0,00	0,00	0,00	9.188.555.489,14
24	Dinas Pertanian, Tanaman Pangan dan Peternakan	1.102.097.026,82	0,00	0,00	0,00	0,00	0,00	0,00	0,00	1.102.097.026,82
25	Dinas Perikanan	1.374.787.886,99	0,00	0,00	0,00	99.900.000,00	0,00	0,00	0,00	1.474.687.886,99
26	Dinas Sosial, Pemberdayaan Perempuan	59.897.000,00	0,00	0,00	0,00	0,00	0,00	0,00	0,00	59.897.000,00
27	Dinas Tenaga Kerja, Perind. & Trans.	9.198.826.009,68	0,00	0,00	0,00	0,00	0,00	0,00	0,00	9.198.826.009,68
	<b>Jumlah Total</b>	<b>2.876.637.793.323,92</b>	<b>109.155.601.208,00</b>	<b>0,00</b>	<b>34.894.939,29</b>	<b>564.043.559,09</b>	<b>(45.661.233.616,36)</b>	<b>(2.190.060.562,51)</b>	<b>3.330.000,00</b>	<b>2.938.544.368.851,43</b>



**KERTAS KERJA ASET TETAP BANGUNAN AIR IRIGASI  
PEMERINTAH KABUPATEN KAPUAS HULU  
PER 31 DESEMBER 2022**

[illegible]

Lampiran 24

No	SKPD	Saldo Per 31 Des 2021	Realisasi 2022	Mutasi/Reklasifikasi/Koreksi						Saldo Per 31 Des 2022
				Penunjang	Koreksi Masuk/ Keluar	Ekstrakomptabel	Reklasifikasi Masuk	Reklasifikasi keluar	Sebab Lain Karena Peraturan	
	Jumlah Total	165.849.706.323,22	2.819.690.336,74	887.997,72	(921.420.281,51)	(125.960.690,15)	1.361.942.423,00	(536.874.326,98)	729.575.390,00	169.177.547.172,07

**KERTAS KERJA ASET TETAP INSTALASI DAN JARINGAN**  
**PEMERINTAH KABUPATEN KAPUAS HULU**  
**PER 31 DESEMBER 2022**

No	SKPD	Saldo Per 31 Des 2021	Realisasi 2022	Mutasi/Reklasifikasi/Koreksi					Saldo Per 31 Des 2022
				Mutasi Masuk/Keluar	Atribusi/ Penunjang	Ekstrakomptabel	Reklasifikasi Kurang/Tambah	Reklasifikasi Catat Belanja Modal	
1	Dinas Pendidikan dan Kebudayaan	59.856.500,00	99.915.420,00	0,00	0,00	(41.680.000,00)	41.680.000,00	0,00	159.771.920,00
2	Dinas Kesehatan, Pengendalian Penduduk dan Keluarga Berencana	18.941.924.384,66	247.973.697,00	0,00	129.359,94	0,00	0,00	0,00	19.190.027.441,60
3	Dinas Pekerjaan Umum Dan Penataan Ruang	131.107.379.421,79	1.777.398.090,00	(380.902.000,00)	262.156,81	0,00	(823.689.290,01)	94.113.900,00	131.774.562.278,59
4	Dinas Perhubungan	4.737.787.203,23	0,00	0,00	0,00	0,00	0,00	0,00	4.737.787.203,23
5	Dinas Komunikasi dan Informatika dan Statistik	195.684.060,00	0,00	0,00	0,00	(18.953.558,83)	18.953.558,83	0,00	195.684.060,00
6	Dinas LH, Perumahan Rakyat & Kawasan Permukiman	75.882.000,00	0,00	0,00	0,00	0,00	0,00	0,00	75.882.000,00
7	Dinas Koperasi, Usaha Kecil, Menengah dan Perdagangan	518.474.681,38	0,00	0,00	0,00	0,00	0,00	0,00	518.474.681,38
8	Kantor Penanaman Modal dan Pelayanan Perizin Terpadu	0,00	34.906.000,00	(14.700.000,00)	1.111.881,70	0,00	14.700.000,00	0,00	36.017.881,70
9	Dinas Pemuda dan Pariwisata	0,00	0,00	0,00	0,00	0,00	201.371.039,45	0,00	201.371.039,45
10	Kantor Satuan Polisi Pamong Praja	114.961.000,00	0,00	0,00	0,00	0,00	0,00	0,00	114.961.000,00
11	Sekretariat Daerah	2.492.938.550,00	0,00	380.902.000,00	0,00	0,00	(2.250.067.400,00)	0,00	623.773.150,00
12	Sekretariat DPRD	282.090.375,00	164.315.000,00	0,00	208.286,09	0,00	15.098.040,57	0,00	461.711.701,66

## Lampiran 25

No	SKPD	Saldo Per 31 Des 2021	Realisasi 2022	Mutasi/Reklasifikasi/Koreksi					Saldo Per 31 Des 2022
				Mutasi Masuk/Keluar	Atribusi/ Penunjang	Ekstrakomptabel	Reklasifikasi Kurang/Tambah	Reklasifikasi Catat Belanja Modal	
13	Badan Pendapatan Daerah	0,00	0,00	79.400.680,00	0,00	0,00	0,00	0,00	79.400.680,00
14	Badan Keuangan dan Aset Daerah	8.563.580.688,00	0,00	(79.400.680,00)	0,00	0,00	0,00	0,00	8.484.180.008,00
15	Badan Kepegawaian&Pengembangan SDM	129.429.000,00	0,00	0,00	0,00	0,00	0,00	0,00	129.429.000,00
16	Kecamatan Embaloh Hilir	0,00	16.000.000,00	0,00	0,00	0,00	(16.000.000,00)	0,00	0,00
17	Kecamatan Embaloh Hulu	632.504.326,46	4.999.440,00	0,00	0,00	0,00	(4.999.440,00)	0,00	632.504.326,46
18	Kecamatan Boyan Tanjung	857.709.389,58	0,00	0,00	0,00	0,00	0,00	0,00	857.709.389,58
19	Kecamatan Hulu Gurung	1.152.488.885,42	0,00	0,00	0,00	0,00	0,00	0,00	1.152.488.885,42
20	Kecamatan Batang Lupar	0,00	2.499.720,00	0,00	214.817,17		(2.714.537,17)	0,00	0,00
21	Kecamatan Empanang	255.333.365,41	0,00	0,00	0,00	0,00	0,00	0,00	255.333.365,41
22	Kecamatan Silat Hilir	2.820.653.813,31	0,00	0,00	0,00	0,00	0,00	0,00	2.820.653.813,31
23	Badan Pengelola Perbatasan	0,00	0,00	14.700.000,00	0,00	0,00	0,00	0,00	14.700.000,00
24	Dinas Pertanian, Tanaman Pangan dan Peternakan	194.392.841,42	0,00	0,00	0,00	0,00	0,00	0,00	194.392.841,42
25	Dinas Perikanan	1.055.990.297,01	0,00	0,00	0,00	0,00	(145.076.000,00)	0,00	910.914.297,01
26	Dinas Tenaga Kerja, Perind. & Trans.	83.519.832,39	0,00	0,00	0,00	0,00	0,00	0,00	83.519.832,39
	<b>Jumlah Total</b>	<b>174.272.580.615,07</b>	<b>2.348.007.367,00</b>	<b>0,00</b>	<b>1.926.501,71</b>	<b>(60.633.558,83)</b>	<b>(2.950.744.028,33)</b>	<b>94.113.900,00</b>	<b>173.705.250.796,61</b>

**KERTAS KERJA ASET TETAP LAINNYA - BUKU DAN KEPUSTAKAAN**  
**PEMERINTAH KABUPATEN KAPUAS HULU**  
**PER 31 DESEMBER 2022**

No	SKPD	Saldo Per 31 Des 2021	Realisasi 2022	Mutasi/Reklasifikasi/Koreksi			Saldo Per 31 Des 2022
				Ekstrakomptabel	Ekstrakomptabel Bos	Reklasifikasi Bos	
1	Dinas Pendidikan dan Kebudayaan	14.240.958.583,12	893.570.000,00	(252.488.000,00)	(1.414.998.683,00)	3.529.571.529,00	16.996.613.429,12
2	Dinas Kesehatan, Pengendalian Penduduk dan Keluarga Berencana	10.850.000,00	0,00	0,00	0,00	0,00	10.850.000,00
3	Dinas Pekerjaan Umum Dan Penataan Ruang	1.260.732.014,68	0,00	0,00	0,00	0,00	1.260.732.014,68
4	Dinas Pemuda dan Pariwisata	293.373.000,00	0,00	0,00	0,00	0,00	293.373.000,00
5	Sekretariat DPRD	431.105.086,00	0,00	0,00	0,00	0,00	431.105.086,00
6	Badan Keuangan dan Aset Daerah	32.795.500,00	0,00	0,00	0,00	0,00	32.795.500,00
7	Badan Kepegawaian & Pengembangan SDM	850.000,00	0,00	0,00	0,00	0,00	850.000,00
8	Dinas Perpustakaan dan Kearsipan	360.400.182,30	0,00	0,00	0,00	0,00	360.400.182,30
9	Kecamatan Kalis	100.000,00	0,00	0,00	0,00	0,00	100.000,00
10	Dinas Pertanian, Tanaman Pangan dan Peternakan	12.732.000,00	0,00	0,00	0,00	0,00	12.732.000,00
11	Dinas Perikanan	110.689.086,70	0,00	0,00	0,00	0,00	110.689.086,70
12	Dinas Sosial, Pemberdayaan Perempuan	1.000.000,00	0,00	0,00	0,00	0,00	1.000.000,00

No	SKPD	Saldo Per 31 Des 2021	Realisasi 2022	Mutasi/Reklasifikasi/Koreksi			Saldo Per 31 Des 2022
				Ekstrakomptabel	Ekstrakomptabel Bos	Reklasifikasi Bos	
13	Dinas Tenaga Kerja, Perind. & Trans.	2.000.000,00	0,00	0,00	0,00	0,00	2.000.000,00
	<b>Jumlah Total</b>	<b>16.757.585.452,81</b>	<b>893.570.000,00</b>	<b>(252.488.000,00)</b>	<b>(1.414.998.683,00)</b>	<b>3.529.571.529,00</b>	<b>19.513.240.298,80</b>

**KERTAS KERJA ASET TETAP LAINNYA - BARANG BERCORAK SENI DAN BUDAYA**  
**PEMERINTAH KABUPATEN KAPUAS HULU**  
**PER 31 DESEMBER 2022**

No	SKPD	Saldo Per 31 Des 2021	Mutasi/Reklasifikasi/Koreksi			Saldo Per 31 Des 2022
			BOS	Reklasifikasi kurang	Ekstrakomptabel	
1	Dinas Pendidikan dan Kebudayaan	1.392.212.046,96	30.339.250,00	0,00	(5.212.000,00)	1.417.339.296,96
2	Dinas Pekerjaan Umum Dan Penataan Ruang	49.916.000,00	0,00	0,00	0,00	49.916.000,00
3	Dinas Pemuda dan Pariwisata	541.589.572,77	0,00	0,00	0,00	541.589.572,77
4	Sekretariat Daerah	101.250.000,00	0,00	(101.250.000,00)	0,00	0,00
5	Sekretariat DPRD	3.740.000,00	0,00	0,00	0,00	3.740.000,00
6	Kecamatan Putussibau Utara	950.000,00	0,00	0,00	0,00	950.000,00
7	Kecamatan Bunut Hilir	168.500.000,00	0,00	0,00	0,00	168.500.000,00
8	Kecamatan Jongkong	300.000,00	0,00	0,00	0,00	300.000,00
9	Kecamatan Seberuang	4.000.000,00	0,00	0,00	0,00	4.000.000,00
10	Kecamatan Silat Hulu	340.000,00	0,00	(340.000,00)	0,00	0,00
	<b>Jumlah Total</b>	<b>2.262.797.619,73</b>	<b>30.339.250,00</b>	<b>(101.590.000,00)</b>	<b>(5.212.000,00)</b>	<b>2.186.334.869,73</b>

**KERTAS KERJA ASET TETAP LAINNYA - HEWAN TERNAK DAN TUMBUHAN**  
**PEMERINTAH KABUPATEN KAPUAS HULU**  
**PER 31 DESEMBER 2022**

No	SKPD	Saldo Per 31 Des 2021	Realisasi 2022	Mutasi/Reklasifikasi/Koreksi					Saldo Per 31 Des 2022
				Dari SKPD Lain	Ke SKPD Lain	Kapitalisasi/Atribusi	Ekstrakomptabel	Koreksi Kurang	
1	Dinas Pekerjaan Umum Dan Penataan Ruang	167.197.500,00	0,00	0,00	(102.150.000,00)	0,00	0,00	0,00	65.047.500,00
2	Sekretariat Daerah	0,00	0,00	144.965.886,40	0,00	0,00	0,00	0,00	144.965.886,40
3	Dinas Pertanian, Tanaman Pangan dan Peternakan	171.049.865,61	0,00	0,00	0,00	0,00	0,00	0,00	171.049.865,61
4	Dinas Perikanan	1.838.009.550,44	24.136.000,00	0,00	(42.815.886,40)	1.068.812,54	(4.138.741,32)	(21.066.071,22)	1.795.193.664,04
	<b>Jumlah Total</b>	<b>2.176.256.916,05</b>	<b>24.136.000,00</b>	<b>144.965.886,40</b>	<b>(144.965.886,40)</b>	<b>1.068.812,54</b>	<b>(4.138.741,32)</b>	<b>(21.066.071,22)</b>	<b>2.176.256.916,05</b>



**KERTAS KERJA ASET KONSTRUKSI DALAM Pengerjaan**  
**PEMERINTAH KABUPATEN KAPUAS HULU**  
**PER 31 DESEMBER 2022**

No	SKPD	Saldo Per 31 Des 2021	Mutasi/Reklasifikasi/Koreksi						Saldo Per 31 Des 2022
			Koreksi Keluar	Mutasi Masuk	Mutasi Keluar	Sebab Lain Karena Peraturan	Reklasifikasi Tambah	Reklasifikasi Kurang	
1	Dinas Pendidikan dan Kebudayaan	0,00	0,00	0,00	0,00	0,00	99.894.450,00	0,00	99.894.450,00
2	Dinas Kesehatan, Pengendalian Penduduk dan Keluarga Berencana	75.128.894.147,73	0,00	0,00	0,00	(16.962.500,00)	3.043.788.089,14	(7.011.838.424,75)	71.143.881.312,12
3	Dinas Pekerjaan Umum Dan Penataan Ruang	28.278.370.269,68	0,00	0,00	(552.985.000,00)	0,00	95.142.407.675,91	(562.061.489,58)	122.305.731.456,01
4	Badan Perencanaan Pembangunan Daerah	12.658.158,41	0,00	0,00	0,00	0,00	0,00	0,00	12.658.158,41
5	Dinas Perhubungan	1.150.191.100,00	0,00	0,00	0,00	0,00	0,00	0,00	1.150.191.100,00
6	Dinas Komunikasi dan Informatika dan Statistik	44.880.000,00	0,00	0,00	0,00	0,00	0,00	0,00	44.880.000,00
7	Dinas Pemuda dan Pariwisata	24.684.125,27	0,00	0,00	0,00	0,00	0,00	0,00	24.684.125,27
8	Sekretariat DPRD	15.098.040,57	0,00	0,00	0,00	0,00	0,00	(15.098.040,57)	0,00
9	Badan Penanggulangan Bencana Daerah	47.088.000,00	0,00	0,00	0,00	0,00	0,00	0,00	47.088.000,00
10	Dinas Perpustakaan dan Kearsipan	0,00	(552.985.000,00)	552.985.000,00	0,00	0,00	0,00	0,00	0,00
11	Dinas Tenaga Kerja, Perind. & Trans.	353.010.262,38	0,00	0,00	0,00	0,00	0,00	0,00	353.010.262,38
	<b>Jumlah Total</b>	<b>105.054.874.104,03</b>	<b>(552.985.000,00)</b>	<b>552.985.000,00</b>	<b>(552.985.000,00)</b>	<b>(16.962.500,00)</b>	<b>98.286.090.215,05</b>	<b>(7.588.997.954,90)</b>	<b>195.182.018.864,18</b>

**KERTAS KERJA ASET TIDAK BERWUJUD**  
**PEMERINTAH KABUPATEN KAPUAS HULU**  
**PER 31 DESEMBER 2022**

No	SKPD	Saldo Per 31 Des 2021	Realisasi 2022	Dari OPD Lain	Ke OPD Lain	Atribusi	Reklasifikasi Keluar	Saldo Per 31 Des 2022
1	Dinas Kesehatan, Pengendalian Penduduk dan Keluarga Berencana	397.855.000,00	0,00	0,00	0,00	0,00	0,00	397.855.000,00
2	Dinas Komunikasi dan Informatika dan Statistik	25.000.000,00	0,00	0,00	0,00	0,00	0,00	25.000.000,00
3	Dinas Koperasi, Usaha Kecil, Menengah dan Perdagangan	50.923.000,00	0,00	0,00	0,00	0,00	0,00	50.923.000,00
4	Dinas Pemuda dan Pariwisata	227.790.000,00	0,00	0,00	0,00	0,00	0,00	227.790.000,00
5	Sekretariat Daerah	51.500.000,00	0,00	0,00	0,00	0,00	0,00	51.500.000,00
6	Badan Pendapatan Daerah	0,00	0,00	208.440.000,00	0,00	0,00	0,00	208.440.000,00
7	Badan Keuangan dan Aset Daerah	208.440.000,00	0,00	0,00	(208.440.000,00)	0,00	0,00	0,00
8	Dinas Perpustakaan dan Kearsipan	0,00	83.268.000,00	0,00	0,00	33.043,51	(83.301.043,51)	0,00
9	Dinas Pemberdayaan Masyarakat Desa	49.907.000,00	0,00	0,00	0,00	0,00	0,00	49.907.000,00
<b>Jumlah Total</b>		<b>1.011.415.000,00</b>	<b>83.268.000,00</b>	<b>208.440.000,00</b>	<b>(208.440.000,00)</b>	<b>33.043,51</b>	<b>(83.301.043,51)</b>	<b>1.011.415.000,00</b>

**KERTAS KERJA ASET TETAP - ASET LAIN-LAIN**  
**PEMERINTAH KABUPATEN KAPUAS HULU**  
**PER 31 DESEMBER 2022**

No	SKPD	Saldo Per 31 Des 2021	Mutasi Masuk	Mutasi Keluar	Reklasifikasi Masuk/ Keluar	Koreksi Tambah/ Kurang	Koreksi Penghapusan	Penghapusan 2022	Saldo Per 31 Des 2022
1	Dinas Pendidikan dan Kebudayaan	59.123.254.921,92	0,00	0,00	0,00	0,00	0,00	0,00	59.123.254.921,92
2	Dinas Kesehatan, Pengendalian Penduduk dan Keluarga Berencana	4.076.575.574,98	756.143.199,97	0,00	0,00	0,00	0,00	0,00	4.832.718.774,95
3	Dinas Pekerjaan Umum Dan Penataan Ruang	156.454.577.989,86	0,00	0,00	(494.680.000,00)	0,00	0,00	0,00	155.959.897.989,86
4	Dinas Perhubungan	0,00	0,00	0,00	211.410.849,00	0,00	0,00	0,00	211.410.849,00
5	Dinas Perumahan Rakyat Dan Kawasan Permukiman, Pertanahan Dan Lingkungan Hidup	73.055.000,00	0,00	0,00	1.627.508.689,13	0,00	0,00	0,00	1.700.563.689,13
6	Dinas Kependudukan dan Pencatatan Sipil	839.617.466,86	0,00	0,00	0,00	0,00	0,00	0,00	839.617.466,86
7	Dinas Koperasi, Usaha Kecil, Menengah dan Perdagangan	208.246.441,66	0,00	0,00	0,00	0,00	0,00	0,00	208.246.441,66
8	Kantor Penanaman Modal dan Pelayanan Perizinan Terpadu	29.995.000,00	0,00	(17.495.000,00)	29.211.787,49	(12.500.000,00)	0,00	0,00	29.211.787,49
9	Kantor Satuan Polisi Pamong Praja	258.615.211,13	0,00	(18.235.800,00)	0,00	0,00	0,00	0,00	240.379.411,13



## Lampiran 31

No	SKPD	Saldo Per 31 Des 2021	Mutasi Masuk	Mutasi Keluar	Reklasifikasi Masuk/ Keluar	Koreksi Tambah/ Kurang	Koreksi Penghapusan	Penghapusan 2022	Saldo Per 31 Des 2022
26	Dinas Pertanian, Tanaman Pangan dan Peternakan	4.403.705.753,33	0,00	0,00	0,00	0,00	0,00	0,00	4.403.705.753,33
27	Dinas Perikanan	345.763.000,00	0,00	0,00	0,00	0,00	(345.763.000,00)	0,00	0,00
28	Dinas Sosial, Pemberdayaan Perempuan	903.299.114,94	0,00	(756.143.199,97)	0,00	0,00	0,00	0,00	147.155.914,97
29	Dinas Tenaga Kerja, Perind. & Trans.	172.853.103,46	0,00	0,00	0,00	0,00	0,00	0,00	172.853.103,46
	<b>Jumlah Total</b>	<b>279.495.726.845,48</b>	<b>819.311.869,39</b>	<b>(819.311.869,39)</b>	<b>19.087.394.940,11</b>	<b>(12.160.000,00)</b>	<b>(345.763.000,00)</b>	<b>(86.915.000,00)</b>	<b>298.138.283.785,59</b>