

**PENGUKURAN KINERJA TRIWULAN I TAHUN 2020**  
**DINAS PERTANIAN DAN PANGAN**

NO	SASARAN STRATEGIS	INDIKATOR KINERJA	TARGET	REALISASI				REALISASI S/D TRIWULAN INI	% CAPAIAN	PERMASALAHAN	SOLUSI
				TW I	TW II	TW III	TW IV				
1	2	3	4	5	6	7	8	9	10	11	12
1.	Meningkatnya Akuntabilitas Kinerja	1. Predikat SAKIP	B	-	-	-	-	-	-		
2.	Meningkatnya Penyelenggaraan Ketahanan Pangan	2. Skor Pola Pangan Harapan (PPH)	80.60	-	-	-	-	-	-		
3.	Meningkatnya Kesejahteraan Petani melalui Peningkatan Produksi Hasil Pertanian	1. Persentase Laju Pertumbuhan Ekonomi Sektor Pertanian	6,6	-	-	-	-	-	-		
		2. Jumlah Produksi Pertanian									
		1) Peningkatan produksi tanaman pangan :									
		- Padi (ton)	57,824.66	-	-	-	-	-	-		
		- Jagung (ton)	270.25	-	-	-	-	-	-		
		- Ubi Kayu (ton)	8,889.83	-	-	-	-	-	-		
		Hortikultura :									
		- Cabe (ton)	357.40	-	-	-	-	-	-		
		- Bawang Merah (ton)	4.14	-	-	-	-	-	-		
		2) Peningkatan produksi peternakan :									
		- Sapi (kilo)	155,862	17,604	-	-	-	17,604	11.29		
		- Kambing (kilo)	2,586	368	-	-	-	368	14.23		
		- Babi (kilo)	168,924	26,863	-	-	-	26,863	15.90		
		- Ayam Buras (kilo)	83,059	16,588	-	-	-	16,588	19.97		
		- Ayam Ras Pedaging (kilo)	1,451,478	335,049	-	-	-	335,049	23.08		
		- Itik (kilo)	6,623	692	-	-	-	692	10.45		
		3) Produksi perkebunan :									
		- Kelapa Sawit (ton)	1,000,000	265,504	-	-	-	265,504	26.55		
		- Karet (ton)	15,000	2,500	-	-	-	2,500	16.67		
		- Kopi (ton)	5	0.5	-	-	-	0.5	10.00		
		- Lada (ton)	15	2	-	-	-	2	13.33		

Putussibau, Maret 2020

Kepala Dinas Pertanian dan Pangan



Drs.H.ABDURRASYID, MM

Pembina Utama Muda

NIP. 19630807 198910 1 001

PENGUKURAN KINERJA TRIWULAN I TAHUN 2020  
DINAS PERTANIAN DAN PANGAN

NO	SASARAN STRATEGIS	INDIKATOR KINERJA	TARGET	REALISASI				REALISASI S/D TRIWULAN INI	% CAPAIAN	PERMASALAHAN	SOLUSI
				TW I	TW II	TW III	TW IV				
1	2	3	4	5	6	7	8	9	10	11	12
1.	Meningkatnya kualitas pelayanan administrasi dan Perkantoran	Persentase tingkat kepuasan atas layanan internal	90%	20%	-	-	-	20%	22%		
2.	Meningkatnya Pengembangan Sistem Pelaporan, Capaian kinerja dan Keuangan	Nilai SAKIP	86,33	-	-	-	-	-	-		

Putussibau,   Maret 2020

Sekretaris,



PAING WANDI K, S. TP

Pembina Tk. I

NIP. 19640615 198710 1 003

**PENGUKURAN KINERJA TRIWULAN I TAHUN 2020**  
**DINAS PERTANIAN DAN PANGAN**

NO	SASARAN STRATEGIS	INDIKATOR KINERJA	TARGET	REALISASI				REALISASI S/D TRIWULAN INI	% CAPAIAN	PERMASALAHAN	SOLUSI
				TW I	TW II	TW III	TW IV				
1	2	3	4	5	6	7	8	9	10	11	12
1.	Meningkatnya Produksi Tanaman Pangan	1. Jumlah produktivitas tanaman pangan :									
		- Padi (kw/ha)	24.00	26.08	-	-	-	26.08	108.67		
		- Jagung (kw/ha)	21.21	46.94	-	-	-	46.94	221.31		
		- Ubi Kayu (kw/ha)	210.52	209.78	-	-	-	209.78	99.65		
	Meningkatnya Produksi Hortikultura	Jumlah produktivitas hortikultura :									
		- Cabe (kw/ha)	35.03	5.415	-	-	-	5.415	15.46		
		- Bawang Merah (kw/ha)	4.47	11.67	-	-	-	11.67	261.07		

Putussibau, Maret 2020

Kepala Tanaman Pangan dan Hortikultura



H.M. SUDIRMAN, S.P., M.M

Pembina

NIP. 19730316 200301 1 001

**PENGUKURAN KINERJA TRIWULAN I TAHUN 2020**  
**DINAS PERTANIAN DAN PANGAN**

NO	SASARAN STRATEGIS	INDIKATOR KINERJA	TARGET	REALISASI				REALISASI S/D TRIWULAN INI	% CAPAIAN	PERMASALAHAN	SOLUSI
				TW I	TW II	TW III	TW IV				
1	2	3	4	5	6	7	8	9	10	11	12
1.	Meningkatnya Produksi Peternakan	1. Jumlah produktivitas peternakan									
		Jumlah populasi ternak :									
		- Sapi (ekor)	6,185	-	-	-	-	-	-		
		- Kambing (ekor)	1,008	-	-	-	-	-	-	Pendataan populasi ternak	
		- Babi (ekor)	17,704	-	-	-	-	-	-	dilakukan 1 (satu) kali	
		- Ayam Buras (ekor)	138,323	-	-	-	-	-	-	dalam setahun yaitu pada	
		- Ayam Ras Pedaging (ekor)	1,154,307	-	-	-	-	-	-	akhir tahun / triwulan IV.	
		- Itik (ekor)	9,932	-	-	-	-	-	-		
2.	Meningkatnya Pencegahan dan Penanggulangan Penyakit Ternak dan Kesehatan Masyarakat Veteriner	1. Persentase Penyakit Hewan Ternak yang ditangani	78%	45.2	-	-	-	45.2	58.00		

Putussibau, Maret 2020  
Kepala Bidang Peternakan




**MARYATININGSIH, SP**  
Pembina  
NIP. 19680710 199803 2 009

**PENGUKURAN KINERJA TRIWULAN I TAHUN 2020**  
**DINAS PERTANIAN DAN PANGAN**

NO	SASARAN STRATEGIS	INDIKATOR KINERJA	TARGET	REALISASI				REALISASI S/D TRIWULAN INI	% CAPAIAN	PERMASALAHAN	SOLUSI
				TW I	TW II	TW III	TW IV				
1	2	3	4	5	6	7	8	9	10	11	12
1.	Meningkatnya ketersediaan energi masyarakat	1. Jumlah Ketersediaan energi perkapita	2150 Kkal/KAP/Hari	-	-	-	-	-		Terealisasi di Triwulan III ( Untuk Triwulan I Proses sudah di Panitia Pengadaan Barang dan Jasa Dinas Pertanian dan Pangan / Admin Sirup )	
2.	Meningkatnya ketersediaan pangan segar untuk masyarakat	2. Jumlah pangan segar layak konsumsi	7 jenis	3	-	-	-	3	42.86		
3.	Menurunnya Desa Rawan Pangan	3. Jumlah Desa Rawan Pangan yang dibina	6 Desa	2	-	-	-	2	33.33		

Putussibau, Maret 2020  
Kepala Bidang Ketahanan Pangan



  
**YUSUF PANYUNGAN, S.S.TP., M.Si.**  
Penata Tingkat I  
NIP. 19851010 200412 1 001

**PENGUKURAN KINERJA TRIWULAN I TAHUN 2020**  
**DINAS PERTANIAN DAN PANGAN**

NO	SASARAN STRATEGIS	INDIKATOR KINERJA	TARGET	REALISASI				REALISASI S/D TRIWULAN INI	% CAPAIAN	PERMASALAHAN	SOLUSI
				TW I	TW II	TW III	TW IV				
1	2	3	4	5	6	7	8	9	10	11	12
1.	Meningkatnya Pemberdayaan Penyuluhan Pertanian	1. Jumlah Kelompok tani kelas Madya	2 Klp	-	-	-	-	-	-		
		2. Jumlah Kelompok tani kelas lanjut	8 Klp	-	-	-	-	-	-		

Putussibau,   Maret 2020

**Kepala Bidang Penyuluhan Pertanian**



**ABDUL SAMAD SP, M. M**

Pembina

**NIP. 19691212 199103 1 012**

**PENGUKURAN KINERJA TRIWULAN I TAHUN 2020**  
**DINAS PERTANIAN DAN PANGAN**

NO	SASARAN STRATEGIS	INDIKATOR KINERJA	TARGET	REALISASI				REALISASI S/D TRIWULAN INI	% CAPAIAN	PERMASALAHAN	SOLUSI
				TW I	TW II	TW III	TW IV				
1	2	3	4	5	6	7	8	9	10	11	12
1.	Meningkatnya Produksi Perkebunan	1. Jumlah produktivitas perkebunan :									
		- Kelapa Sawit (kw/ha)	25	30.03	-	-	-	30.03	120.11		
		- Karet (kw/ha)	6	1.5	-	-	-	1.5	25.00		
		- Kopi (kw/ha)	10	2	-	-	-	2	20.00		
		- Lada (kw/ha)	6	1.5	-	-	-	1.5	25.00		

Putussibau,     Maret 2020  
**Kepala Bidang Perkebunan**



**PIET SOEMARYOTO, S. Hut, M. Si**  
**Pembina**  
**NIP. 19790319 200301 1 001**

PENGUKURAN KINERJA TRIWULAN I TAHUN 2020  
DINAS PERTANIAN DAN PANGAN

NO	SASARAN STRATEGIS	INDIKATOR KINERJA	TARGET	REALISASI				REALISASI S/D TRIWULAN INI	% CAPAIAN	PERMASALAHAN	SOLUSI
				TW I	TW II	TW III	TW IV				
1	2	3	4	5	6	7	8	9	10	11	12
1.	Tersusunnya Dokumen Perencanaan Kinerja dan Keuangan	1. Jumlah Dokumen (Renja, PK, Rencana Aksi, RKA, DPA, DPPA, RKT, IKU)	8 dok	2	-	-	-	2	25.00		
2.	Tersusunnya dokumen laporan capaian kinerja	2. Jumlah Dokumen (Lap. Kinerja, Evaluasi Renja, Evaluasi Kinerja, Laporan Tahunan, Profil, Database, LPPD, LKPJ, RFK-0)	9 dok	3	-	-	-	3	33.33		

Putussibau,     Maret 2020

Kasubbag Program



GITA SURIANA, SE

Penata

NIP. 19800624 200902 1 001



PENGUKURAN KINERJA TRIWULAN I TAHUN 2020  
DINAS PERTANIAN DAN PANGAN

NO	SASARAN STRATEGIS	INDIKATOR KINERJA		TARGET	REALISASI				REALISASI S/D TRIWULAN INI	% CAPAIAN	PERMASALAHAN	SOLUSI
					TW I	TW II	TW III	TW IV				
1	2	3		4	5	6	7	8	9	10	11	12
1.	Tersusunnya dokumen laporan keuangan	1.	Jumlah dokumen (Laporan Keuangan Akhir Tahun)	1 dok	-	-	-	-	-	-		

Putussibau,   Maret 2020  
Kasubbag Keuangan




SUMARNIK, S.P.,M.M  
Penata Muda Tk.I  
NIP. 19811227 201212 2 002

**PENGUKURAN KINERJA TRIWULAN I TAHUN 2020**  
**DINAS PERTANIAN DAN PANGAN**

NO	SASARAN STRATEGIS	INDIKATOR KINERJA		TARGET	REALISASI				REALISASI S/D TRIWULAN INI	% CAPAIAN	PERMASALAHAN	SOLUSI
					TW I	TW II	TW III	TW IV				
1	2	3		4	5	6	7	8	9	10	11	12
1.	Terlaksananya pelayanan administrasi perkantoran	1.	Persentase cakupan pelayanan petanian	90%	20%	-	-	-	20%	22.22		
2.	Terfasilitasinya pembinaan pengembangan SDM aparatur	2.	Persentase penyelesaian administrasi kepegawaian	90%	20%	-	-	-	20%	22.22		
3.	Terfasilitasinya pengelolaan sarana dan prasarana kantor	3.	Persentase sarana dan prasarana kantor dalam kondisi baik	90%	15%	-	-	-	15%	16.67		

Putussibau,   Maret 2020  
**Kasubbag Umum dan Aparatur**



**HERI KUSAIRI, S.P**  
**Penata Tk. I**  
**NIP. 19720710 200604 1 015**

**PENGUKURAN KINERJA TRIWULAN I TAHUN 2020**  
**DINAS PERTANIAN DAN PANGAN**

NO	SASARAN STRATEGIS	INDIKATOR KINERJA		TARGET	REALISASI				REALISASI S/D TRIWULAN INI	% CAPAIAN	PERMASALAHAN	SOLUSI
					TW I	TW II	TW III	TW IV				
1	2	3		4	5	6	7	8	9	10	11	12
1.	Meningkatnya Pengembangan Tanaman Pangan	1.	Luas Tanam	28.484 Ha	167	-	-	-	167	4.46		
		2.	Luas Panen	26.796 Ha	21,096	-	-	-	21,096	78.81		
		3.	Jumlah Kelompok yang menerima bantuan Sarana dan Prasarana Pengembangan Tanaman Pangan	102 Klp	-	-	-	-	-	-		
2.	Meningkatnya Pengembangan Tanaman Hortikultura	1.	Luas Tanam	190 Ha	104	-	-	-	104	54.74		
		2.	Luas Panen	120 Ha	72	-	-	-	72	60.00		
		3.	Jumlah Kelompok yang menerima bantuan Sarana dan Prasarana Pengembangan Tanaman Hortikultura	42 Klp	-	-	-	-	-	-		
3.	Meningkatnya Pengembangan Tanaman Ubi Kayu	1.	Luas Tanam	625 Ha	101	-	-	-	101	16.16		
		2.	Luas Panen	419 Ha	138	-	-	-	138	32.94		
		3.	Jumlah Kelompok Penerima bantuan Pengembangan Tanaman Ubi Kayu	10 Klp	-	-	-	-	-	-		

Putussibau, Maret 2020

**Kepala Seksi Produksi Tanaman Pangan Dan Hortikultura**



**PANUS.L. S.ST.**

Penata Tk. I

NIP. 19760510 199803 1 008

PENGUKURAN KINERJA TRIWULAN I TAHUN 2020  
DINAS PERTANIAN DAN PANGAN

NO	SASARAN STRATEGIS	INDIKATOR KINERJA		TARGET	REALISASI				REALISASI S/D TRIWULAN INI	% CAPAIAN	PERMASALAHAN	SOLUSI
					TW I	TW II	TW III	TW IV				
1	2	3		4	5	6	7	8	9	10	11	12
1.	Tersusunnya data statistik pertanian tanaman pangan dan hortikultura	1.	Jumlah dokumen	1 dok	-	-	-	-	-	-		
2.	Terlaksananya Perlindungan Tanaman Pangan dan Hortikultura	2.	Persentase Temuan OPT yang terkendali	80%	-	-	-	-	-	-		

Putussibau,     Maret 2020  
Kepala Seksi Perlindungan Tanaman Pangan Dan  
Hortikultura



**SABRI, S.PKP**  
Penata  
NIP. 19700702 199703 1 010

**PENGUKURAN KINERJA TRIWULAN I TAHUN 2020**  
**DINAS PERTANIAN DAN PANGAN**

NO	SASARAN STRATEGIS	INDIKATOR KINERJA		TARGET	REALISASI				REALISASI S/D TRIWULAN INI	% CAPAIAN	PERMASALAHAN	SOLUSI
					TW I	TW II	TW III	TW IV				
1	2	3		4	5	6	7	8	9	10	11	12
1.	Tersusunnya sistem kewaspadaan Pangan dan Gizi SKPG	1.	Jumlah Dokumen	1 dok	1	-	-	-	1	100.00		
2.	Tersusunnya Analisis Ketersediaan Pangan (NBM)	2.	Jumlah Dokumen	1 dok	-	-	-	-	-		Di DPA dilaksanakan di Triwulan III karena terkait ketersediaan data dari OPD lain (Agustus-September)	
3.	Tersusunnya pengembangan cadangan pangan	3.	Jumlah Dokumen	1 dok	1	-	-	-	1	100.00		
4.	Tersusunnya Pemantauan Harga dan Ketersediaan Pangan	4.	Jumlah Dokumen	1 dok	1	-	-	-	1	100.00		
5.	Tersusunnya Kawasan Mandiri Pangan	5.	Jumlah Dokumen	1 dok	1	-	-	-	1	100.00		

Putussibau,   Maret 2020  
**Kepala Seksi Ketersediaan dan Distribusi Pangan**



**EMIYATI, S.P, M. Sc**  
Penata Tk. I  
NIP. 19780308 200401 2 001

PENGUKURAN KINERJA TRIWULAN I TAHUN 2020  
DINAS PERTANIAN DAN PANGAN

NO	SASARAN STRATEGIS	INDIKATOR KINERJA		TARGET	REALISASI				REALISASI S/D TRIWULAN INI	% CAPAIAN	PERMASALAHAN	SOLUSI
					TW I	TW II	TW III	TW IV				
1	2	3		4	5	6	7	8	9	10	11	12
1.	Tersusunnya Pengawasan Keamanan Pangan Segar	1.	Jumlah Pangan segar yang diuji	7 jenis	3	-	-	-	3	42.86		
2.	Terfasilitasinya pengembangan pemanfaatan pekarangan rumah	2.	Jumlah Kelompok	20 kel	10	-	-	-	10	50.00		
3.	Terlaksananya Pengembangan diversifikasi pangan	3.	Jumlah Peserta	150 org	-	-	-	-	-	-		

Putussibau,   Maret 2020  
Kepala Seksi Konsumsi dan Keamanan Pangan

**MAHYUDIN, S.P**  
Penata Tk. I  
NIP. 19750701 200604 1 008

PENGUKURAN KINERJA TRIWULAN I TAHUN 2020  
DINAS PERTANIAN DAN PANGAN

NO	SASARAN STRATEGIS	INDIKATOR KINERJA		TARGET	REALISASI				REALISASI S/D TRIWULAN INI	% CAPAIAN	PERMASALAHAN	SOLUSI
					TW I	TW II	TW III	TW IV				
1	2	3		4	5	6	7	8	9	10	11	12
1.	Terlaksananya Pengembangan Sarana Produksi Peternakan	1.	Jumlah Kelompok yang mendapat bantuan Sarana Produksi Peternakan	15 kel	-	-	-	-	-	-		
2.	Terlaksananya Pengembangan Bibit unggul	2.	Jumlah bibit unggul	1.150 ekor	-	-	-	-	-	-		
3.	Terlaksananya Pengawasan bibit dan pakan ternak	3.	jumlah Pengujian bibit dan pakan ternak	5 jenis	-	-	-	-	-	-		
4.	Tersusunnya data statistik peternakan	4.	Jumlah Laporan statistik Peternakan	1 dok	-	-	-	-	-	-		

Putussibau,   Maret 2020  
Kepala Seksi Produksi Peternakan



HAMIDI, S. PKP  
Penata  
NIP. 19731023 199403 1 004

**PENGUKURAN KINERJA TRIWULAN I TAHUN 2020**  
**DINAS PERTANIAN DAN PANGAN**

NO	SASARAN STRATEGIS	INDIKATOR KINERJA	TARGET	REALISASI				REALISASI S/D TRIWULAN INI	% CAPAIAN	PERMASALAHAN	SOLUSI
				TW I	TW II	TW III	TW IV				
1	2	3	4	5	6	7	8	9	10	11	12
1.	Terlaksanannya pencegahan penyakit hewan dan ternak	1. Jumlah hewan ternak yang di vaksin	7000 ekor	-	-	-	-	-	-		
2.	Terlaksanannya pemberantasan penyakit hewan dan ternak	2. Persentase hewan sakit yang tertangani	78%	45.2	-	-	-	45.2	58.00		
3.	Terlaksanannya pembinaan dan pengawasan kesehatan hewan veteriner	1. Jumlah tempat pemotongan hewan yang diawasi	18 tempat	19	-	-	-	19	105.56		
		2. Jumlah tempat penjualan daging yang diawasi	20 tempat	26	-	-	-	26	130.00		
4.	Terlaksanannya Pengawasan pangan asal hewan	1. Jumlah pelaku usaha penjual produk hewan yang diawasi	14 pelaku usaha	4	-	-	-	4	28.57		

Putussibau,   Maret 2020  
Kepala Seksi Kesehatan Hewan dan Kesehatan Masyarakat  
veteriner



**AGUSTINA SRI RAHAYU, S.P.,M.M**

Pembina

NIP. 19750821 200003 2 001



PENGUKURAN KINERJA TRIWULAN I TAHUN 2020  
DINAS PERTANIAN DAN PANGAN

NO	SASARAN STRATEGIS	INDIKATOR KINERJA		TARGET	REALISASI				REALISASI S/D TRIWULAN INI	% CAPAIAN	PERMASALAHAN	SOLUSI
					TW I	TW II	TW III	TW IV				
1	2	3		4	5	6	7	8	9	10	11	12
1.	Terfasilitasinya penyediaan sarana penyuluhan	1.	Jumlah demplot	14 demplot	-	-	-	-	-	-		
2.	Terlaksananya pengembangan kompetensi penyuluh pertanian	2.	Jumlah penyuluh yang mengikuti pengembangan kompetensi	133 Orang	133	-	-	-	133	100.00		
3.	Terlaksananya penyediaan sarana dan prasarana penyuluh pertanian	3.	Jumlah Penyediaan sarana dan prasarana BPP	7 BPP	-	-	-	-	-	-		

Putussibau,     Maret 2020  
Kepala Seksi Tata Penyuluh Pertanian



**YOHANA BINAWATI, S.P**  
Penata Tk. I  
NIP. 19750527 200502 2 003

PENGUKURAN KINERJA TRIWULAN I TAHUN 2020  
DINAS PERTANIAN DAN PANGAN

NO	SASARAN STRATEGIS	INDIKATOR KINERJA		TARGET	REALISASI				REALISASI S/D TRIWULAN INI	% CAPAIAN	PERMASALAHAN	SOLUSI
					TW I	TW II	TW III	TW IV				
1	2	3		4	5	6	7	8	9	10	11	12
1.	Terlaksanannya Pembinaan Kelembagaan Petani	1.	Jumlah Kelompok tani yang dibina	1.468 kel	-	-	-	-	-	-		

Putussibau,   Maret 2020  
Kepala Seksi Kelembagaan Petani

  
SYAMSU RAMADHAN, S.P.,M.P.  
Penata Tk. I  
NIP. 19790727 200604 1 008

PENGUKURAN KINERJA TRIWULAN I TAHUN 2020  
DINAS PERTANIAN DAN PANGAN

NO	SASARAN STRATEGIS	INDIKATOR KINERJA		TARGET	REALISASI				REALISASI S/D TRIWULAN INI	% CAPAIAN	PERMASALAHAN	SOLUSI
					TW I	TW II	TW III	TW IV				
1	2	3		4	5	6	7	8	9	10	11	12
1.	Meningkatnya Pengembangan Tanaman Perkebunan	1.	Jumlah bibit unggul yang diserahkan kepada kelompok tani	7.836 btg	-	-	-	-	-	-		
		2.	Jumlah Kelompok yang mendapat bantuan sarana dan prasarana perkebunan	100 Klp	-	-	-	-	-	-		
2.	Terlaksananya Penilaian Usaha Perkebunan	1.	persentase usaha perkebunan dengan nilai "baik"	6 perusahaan	-	-	-	-	-	-		

Putussibau,   Maret 2020  
Kepala Seksi Produksi Perkebunan



**ABANG BASTIAN, S.P**  
Penata Muda TK I  
NIP. 19780908 201101 1 004

PENGUKURAN KINERJA TRIWULAN I TAHUN 2020  
DINAS PERTANIAN DAN PANGAN

NO	SASARAN STRATEGIS	INDIKATOR KINERJA		TARGET	REALISASI				REALISASI S/D TRIWULAN INI	% CAPAIAN	PERMASALAHAN	SOLUSI
					TW I	TW II	TW III	TW IV				
1	2	3		4	5	6	7	8	9	10	11	12
1.	Tersusunnya data statistik perkebunan	1.	Jumlah laporan statistik perkebunan	1 dok	1	-	-	-	1	100.00		
2.	Terlaksananya Perlindungan Tanaman Perkebunan	1.	Persentase OPT yang ditangani	90%	12	-	-	-	12	13.33		
		2.	Jumlah Pemantauan OPT	90%	25	-	-	-	25	27.78		
3.	Terlaksananya Perlindungan Usaha Perkebunan	1.	Persentase konflik perkebunan yang diselesaikan	90%	12	-	-	-	12	13.33		

Putussibau,     Maret 2020  
Kepala Seksi Perlindungan Perkebunan

**JULIAS SHOFIAR, S. Hut**  
Penata Tk I  
NIP. 19730715 200502 1 008

PENGUKURAN KINERJA TRIWULAN II TAHUN 2020  
DINAS PERTANIAN DAN PANGAN

NO	SASARAN STRATEGIS	INDIKATOR KINERJA		TARGET	REALISASI				REALISASI S/D TRIWULAN INI	% CAPAIAN	PERMASALAHAN	SOLUSI
					TW I	TW II	TW III	TW IV				
1	2	3		4	5	6	7	8	9	10	11	12
1.	Terlaksananya Pengembangan Balai Pembenihan, Pembibitan dan Kesehatan Hewan	1.	Produksi bibit unggul Tanaman Hortikultura	4.000 Bibit	2,939	-	-	-	2,939	73.48		
		2.	Produksi benih sumber Tanaman Pangan	1 Jenis	-	-	-	-	-		Pengaruh hari hujan yang jadwal tanamnya - direncanakan pada musim tanam rendengan Triwulan III	Dijadwalkan di musim tanam rendengan

Putussibau,   Maret 2020  
Kepala UPTD PPKH



JASMIN, S.P.,M.S  
Penata Tk. I  
NIP. 19800507 200502 1 006

**PENGUKURAN KINERJA TRIWULAN II TAHUN 2020**  
**DINAS PERTANIAN DAN PANGAN**

NO	SASARAN STRATEGIS	INDIKATOR KINERJA	TARGET	REALISASI				REALISASI S/D TRIWULAN INI	% CAPAIAN	PERMASALAHAN	SOLUSI
				TW I	TW II	TW III	TW IV				
1	2	3	4	5	6	7	8	9	10	11	12
1.	Meningkatnya Akuntabilitas Kinerja	1. Predikat SAKIP	B	-	-	-	-	-	-		
2.	Meningkatnya Penyelenggaraan Ketahanan Pangan	2. Skor Pola Pangan Harapan (PPH)	80.60	-	-	-	-	-	-		
3.	Meningkatnya Kesejahteraan Petani melalui Peningkatan Produksi Hasil Pertanian	1. Persentase Laju Pertumbuhan Ekonomi Sektor Pertanian	6,6	-	-	-	-	-	-		
		2. Jumlah Produksi Pertanian									
		1) Peningkatan produksi tanaman pangan :									
		- Padi (ton)	57,824.66	-	-	-	-	-	-		
		- Jagung (ton)	270.25	-	-	-	-	-	-		
		- Ubi Kayu (ton)	8,889.83	-	-	-	-	-	-		
		Hortikultura :									
		- Cabe (ton)	357.40	-	-	-	-	-	-		
		- Bawang Merah (ton)	4.14	-	-	-	-	-	-		
		2) Peningkatan produksi peternakan :									
		- Sapi (kilo)	155,862	17,604	42,948	-	-	60,552	38.85		
		- Kambing (kilo)	2,586	368	212	-	-	580	22.43		
		- Babi (kilo)	168,924	26,863	31,695	-	-	58,558	34.67		
		- Ayam Buras (kilo)	83,059	16,588	23,093	-	-	39,681	47.77		
		- Ayam Ras Pedaging (kilo)	1,451,478	335,049	290,641	-	-	625,690	43.11		
		- Itik (kilo)	6,623	692	1,024	-	-	1,716	25.91		
		3) Produksi perkebunan :									
		- Kelapa Sawit (ton)	1,000,000	265,504	228,041	-	-	493,544.26	49.35		
		- Karet (ton)	15,000	2,500	2,700	-	-	5,200	34.67		
		- Kopi (ton)	5	0.5	0.5	-	-	1.00	20.00		
		- Lada (ton)	15	2	2.5	-	-	4.50	30.00		

Putussibau, Juni 2020

Kepala Dinas Pertanian dan Pangan



Drs.H.ABDURRASYID, MM

Pembina Utama Muda

NIP. 19630807 198910 1 001

PENGUKURAN KINERJA TRIWULAN II TAHUN 2020  
DINAS PERTANIAN DAN PANGAN

NO	SASARAN STRATEGIS	INDIKATOR KINERJA	TARGET	REALISASI				REALISASI S/D TRIWULAN INI	% CAPAIAN	PERMASALAHAN	SOLUSI
				TW I	TW II	TW III	TW IV				
1	2	3	4	5	6	7	8	9	10	11	12
1.	Meningkatnya kualitas pelayanan administrasi dan Perkantoran	Persentase tingkat kepuasan atas layanan internal	90%	20%	20%	-	-	40%	44%		
2.	Meningkatnya Pengembangan Sistem Pelaporan, Capaian kinerja dan Keuangan	Nilai SAKIP	86,33	-	-	-	-	-	-		

Putussibau, Juni 2020

Sekretaris,



PAING WANDI K, S. TP

Pembina Tk. I

NIP. 19640615 198710 1 003

**PENGUKURAN KINERJA TRIWULAN II TAHUN 2020**  
**DINAS PERTANIAN DAN PANGAN**

NO	SASARAN STRATEGIS	INDIKATOR KINERJA	TARGET	REALISASI				REALISASI S/D TRIWULAN INI	% CAPAIAN	PERMASALAHAN	SOLUSI
				TW I	TW II	TW III	TW IV				
1	2	3	4	5	6	7	8	9	10	11	12
1.	Meningkatnya Produksi Tanaman Pangan	1. Jumlah produktivitas tanaman pangan :									
		- Padi (kw/ha)	24.00	26.08	26.08	-	-	26.08	108.67		
		- Jagung (kw/ha)	21.21	46.94	46.94	-	-	46.94	221.31		
		- Ubi Kayu (kw/ha)	210.52	209.78	209.78	-	-	209.78	99.65		
	Meningkatnya Produksi Hortikultura	Jumlah produktivitas hortikultura :									
		- Cabe (kw/ha)	35.03	5.415	6.869	-	-	12.28	35.07		
		- Bawang Merah (kw/ha)	4.47	11.67	-	-	-	11.67	261.07		

Putussibau, Juni 2020

Kepala Tanaman Pangan dan Hortikultura



**H.M. SUDIRMAN, S.P., M.M**

Pembina

NIP. 19730316 200301 1 001



**PENGUKURAN KINERJA TRIWULAN II TAHUN 2020**  
**DINAS PERTANIAN DAN PANGAN**

NO	SASARAN STRATEGIS	INDIKATOR KINERJA	TARGET	REALISASI				REALISASI S/D TRIWULAN INI	% CAPAIAN	PERMASALAHAN	SOLUSI
				TW I	TW II	TW III	TW IV				
1	2	3	4	5	6	7	8	9	10	11	12
1.	Meningkatnya Produksi Peternakan	1. Jumlah produktivitas peternakan									
		Jumlah populasi ternak :									
		- Sapi (ekor)	6,185	-	-	-	-	-	-		
		- Kambing (ekor)	1,008	-	-	-	-	-	-	Pendataan populasi ternak	
		- Babi (ekor)	17,704	-	-	-	-	-	-	dilakukan 1 (satu) kali	
		- Ayam Buras (ekor)	138,323	-	-	-	-	-	-	dalam setahun yaitu pada	
		- Ayam Ras Pedaging (ekor)	1,154,307	-	-	-	-	-	-	akhir tahun / triwulan IV.	
		- Itik (ekor)	9,932	-	-	-	-	-	-		
2.	Meningkatnya Pencegahan dan Penanggulangan Penyakit Ternak dan Kesehatan Masyarakat Veteriner	1. Persentase Penyakit Hewan Ternak yang ditangani	78%	45.2	19.5	-	-	32.35	25.23		

Putussibau, Juni 2020

Kepala Bidang Peternakan



**MARYATININGSIH, SP**

Pembina

NIP. 19680710 199803 2 009

**PENGUKURAN KINERJA TRIWULAN II TAHUN 2020**  
**DINAS PERTANIAN DAN PANGAN**

NO	SASARAN STRATEGIS	INDIKATOR KINERJA	TARGET	REALISASI				REALISASI S/D TRIWULAN INI	% CAPAIAN	PERMASALAHAN	SOLUSI
				TW I	TW II	TW III	TW IV				
1	2	3	4	5	6	7	8	9	10	11	12
1.	Meningkatnya ketersediaan energi masyarakat	1. Jumlah Ketersediaan energi perkapita	2150 Kkal/KAP/Hari	-	-	-	-	-		Di DPA dilaksanakan di Triwulan IV karena terkait ketersediaan data dari OPD lain (Agustus-September)	
2.	Meningkatnya ketersediaan pangan segar untuk masyarakat	2. Jumlah pangan segar layak konsumsi	7 jenis	3	4	-	-	4	57.14		
3.	Menurunnya Desa Rawan Pangan	3. Jumlah Desa Rawan Pangan yang dibina	6 Desa	2	-	-	-	-	-		

Putussibau, Juni 2020

Kepala Bidang Ketahanan Pangan



*[Handwritten signature of Yusuf Panyungan]*

**YUSUF PANYUNGAN, S.S.TP., M.Si.**

Penata Tingkat I

NIP. 19851010 200412 1 001

**PENGUKURAN KINERJA TRIWULAN II TAHUN 2020**  
**DINAS PERTANIAN DAN PANGAN**

NO	SASARAN STRATEGIS	INDIKATOR KINERJA	TARGET	REALISASI				REALISASI S/D TRIWULAN INI	% CAPAIAN	PERMASALAHAN	SOLUSI
				TW I	TW II	TW III	TW IV				
1	2	3	4	5	6	7	8	9	10	11	12
1.	Meningkatnya Pemberdayaan Penyuluhan Pertanian	1. Jumlah Kelompok tani kelas Madya	2 Klp	-	-	-	-	-	-		
		2. Jumlah Kelompok tani kelas lanjut	8 Klp	-	-	-	-	-	-		

Putussibau, Juni 2020

**Kepala Bidang Penyuluhan Pertanian**



**ABDUL SAMAD SP, M. M**

**Pembina**

**NIP. 19691212 199103 1 012**

**PENGUKURAN KINERJA TRIWULAN II TAHUN 2020**  
**DINAS PERTANIAN DAN PANGAN**

NO	SASARAN STRATEGIS	INDIKATOR KINERJA	TARGET	REALISASI				REALISASI S/D TRIWULAN INI	% CAPAIAN	PERMASALAHAN	SOLUSI
				TW I	TW II	TW III	TW IV				
1	2	3	4	5	6	7	8	9	10	11	12
1.	Meningkatnya Produksi Perkebunan	1. Jumlah produktivitas perkebunan :									
		- Kelapa Sawit (kw/ha)	25	30.03	25.79	-	-	55.82	223.27		
		- Karet (kw/ha)	6	1.5	2	-	-	3.50	58.33		
		- Kopi (kw/ha)	10	2	2.5	-	-	4.50	45.00		
		- Lada (kw/ha)	6	1.5	2	-	-	3.50	58.33		

Putussibau, Juni 2020

Kepala Bidang Perkebunan



**PIET SOEMARYOTO, S. Hut, M. Si**

Pembina

NIP. 19790319 200301 1 001

PENGUKURAN KINERJA TRIWULAN II TAHUN 2020  
DINAS PERTANIAN DAN PANGAN

NO	SASARAN STRATEGIS	INDIKATOR KINERJA	TARGET	REALISASI				REALISASI S/D TRIWULAN INI	% CAPAIAN	PERMASALAHAN	SOLUSI
				TW I	TW II	TW III	TW IV				
1	2	3	4	5	6	7	8	9	10	11	12
1.	Tersusunnya Dokumen Perencanaan Kinerja dan Keuangan	1. Jumlah Dokumen (Renja, PK, Rencana Aksi, RKA, DPA, DPPA, RKT, IKU)	8 dok	2	2	-	-	4	50.00		
2.	Tersusunnya dokumen laporan capaian kinerja	2. Jumlah Dokumen (Lap. Kinerja, Evaluasi Renja, Evaluasi Kinerja, Laporan Tahunan, Profil, Database, LPPD, LKPJ, RFK-0)	9 dok	3	2	-	-	5	55.56		

Putussibau, Juni 2020  
Kasubbag Program



GITA SURIANA, SE  
Penata

NIP. 19800624 200902 1 001

**PENGUKURAN KINERJA TRIWULAN II TAHUN 2020**  
**DINAS PERTANIAN DAN PANGAN**

NO	SASARAN STRATEGIS	INDIKATOR KINERJA		TARGET	REALISASI				REALISASI S/D TRIWULAN INI	% CAPAIAN	PERMASALAHAN	SOLUSI
					TW I	TW II	TW III	TW IV				
1	2	3		4	5	6	7	8	9	10	11	12
1.	Tersusunnya dokumen laporan keuangan	1.	Jumlah dokumen (Laporan Keuangan Akhir Tahun)	1 dok	-	-	-	-	-	-		

Putussibau, Juni 2020  
**Kasubbag Keuangan**




**SUMARNIK, S.P.,M.M**  
**Penata Muda Tk.I**  
**NIP. 19811227 201212 2 002**

**PENGUKURAN KINERJA TRIWULAN II TAHUN 2020**  
**DINAS PERTANIAN DAN PANGAN**

NO	SASARAN STRATEGIS	INDIKATOR KINERJA		TARGET	REALISASI				REALISASI S/D TRIWULAN INI	% CAPAIAN	PERMASALAHAN	SOLUSI
					TW I	TW II	TW III	TW IV				
1	2	3		4	5	6	7	8	9	10	11	12
1.	Terlaksananya pelayanan administrasi perkantoran	1.	Persentase cakupan pelayanan petanian	90%	20%	20%	-	-	40%	44.44		
2.	Terfasilitasinya pembinaan pengembangan SDM aparatur	2.	Persentase penyelesaian administrasi kepegawaian	90%	20%	20%	-	-	40%	44.44		
3.	Terfasilitasinya pengelolaan sarana dan prasarana kantor	3.	Persentase sarana dan prasarana kantor dalam kondisi baik	90%	15%	25%	-	-	40%	44.44		

Putussibau, Juni 2020  
**Kasubbag Umum dan Aparatur**



**HERI KUSAIRI, S.P**  
Penata Tk. I  
NIP. 19720710 200604 1 015

**PENGUKURAN KINERJA TRIWULAN II TAHUN 2020**  
**DINAS PERTANIAN DAN PANGAN**

NO	SASARAN STRATEGIS	INDIKATOR KINERJA		TARGET	REALISASI				REALISASI S/D TRIWULAN INI	% CAPAIAN	PERMASALAHAN	SOLUSI
					TW I	TW II	TW III	TW IV				
1	2	3		4	5	6	7	8	9	10	11	12
1.	Meningkatnya Pengembangan Tanaman Pangan	1.	Luas Tanam	28.484 Ha	167	1,934	-	-	2,101	7.38		
		2.	Luas Panen	26.796 Ha	21,096	43	-	-	21,139	78.89		
		3.	Jumlah Kelompok yang menerima bantuan Sarana dan Prasarana Pengembangan Tanaman Pangan	102 Klp	-	31	-	-	31	30.39		
2.	Meningkatnya Pengembangan Tanaman Hortikultura	1.	Luas Tanam	190 Ha	104	40	-	-	144	75.79		
		2.	Luas Panen	120 Ha	72	87	-	-	159	132.50		
		3.	Jumlah Kelompok yang menerima bantuan Sarana dan Prasarana Pengembangan Tanaman Hortikultura	42 Klp	-	-	-	-	-	-		
3.	Meningkatnya Pengembangan Tanaman Ubi Kayu	1.	Luas Tanam	625 Ha	101	119	-	-	220	35.20		
		2.	Luas Panen	419 Ha	138	108	-	-	246	58.71		
		3.	Jumlah Kelompok Penerima bantuan Pengembangan Tanaman Ubi Kayu	10 Klp	-	-	-	-	-	-		

Putussibau, Juni 2020

**Kepala Seksi Produksi Tanaman Pangan Dan Hortikultura**



**PANUS.L. S.ST.**

**Penata Tk. I**

**NIP. 19760510 199803 1 008**



**PENGUKURAN KINERJA TRIWULAN II TAHUN 2020**  
**DINAS PERTANIAN DAN PANGAN**

NO	SASARAN STRATEGIS	INDIKATOR KINERJA		TARGET	REALISASI				REALISASI S/D TRIWULAN INI	% CAPAIAN	PERMASALAHAN	SOLUSI
					TW I	TW II	TW III	TW IV				
1	2	3		4	5	6	7	8	9	10	11	12
1.	Tersusunnya data statistik pertanian tanaman pangan dan hortikultura	1.	Jumlah dokumen	1 dok	-	-	-	-	-	-		
2.	Terlaksananya Perlindungan Tanaman Pangan dan Hortikultura	2.	Persentase Temuan OPT yang terkendali	80%	-	15	-	-	19	23.44		


Putussibau,     Juni 2020  
**Kepala Seksi Perlindungan Tanaman Pangan Dan  
Hortikultura**

  
**SABRI, S.PKP**  
Penata  
NIP. 19700702 199703 1 010

**PENGUKURAN KINERJA TRIWULAN II TAHUN 2020**  
**DINAS PERTANIAN DAN PANGAN**

NO	SASARAN STRATEGIS	INDIKATOR KINERJA		TARGET	REALISASI				REALISASI S/D TRIWULAN INI	% CAPAIAN	PERMASALAHAN	SOLUSI
					TW I	TW II	TW III	TW IV				
1	2	3		4	5	6	7	8	9	10	11	12
1.	Tersusunnya sistem kewaspadaan Pangan dan Gizi SKPG	1.	Jumlah Dokumen	1 dok	1	1	-	-	1	100.00		
2.	Tersusunnya Analisis Ketersediaan Pangan (NBM)	2.	Jumlah Dokumen	1 dok	-	-	-	-	-		Di DPA dilaksanakan di Triwulan IV karena terkait ketersediaan data dari OPD lain (Agustus-September)	
3.	Tersusunnya pengembangan cadangan pangan	3.	Jumlah Dokumen	1 dok	1	1	-	-	1	100.00		
4.	Tersusunnya Pemantauan Harga dan Ketersediaan Pangan	4.	Jumlah Dokumen	1 dok	1	1	-	-	1	100.00		
5.	Tersusunnya Kawasan Mandiri Pangan	5.	Jumlah Dokumen	1 dok	1	1	-	-	1	100.00		

Putussibau, Juni 2020  
Kepala Seksi Ketersediaan dan Distribusi Pangan




**EMİYATI, S.P, M. Sc**  
Penata Tk. I  
NIP. 19780308 200401 2 001

PENGUKURAN KINERJA TRIWULAN II TAHUN 2020  
DINAS PERTANIAN DAN PANGAN

NO	SASARAN STRATEGIS	INDIKATOR KINERJA		TARGET	REALISASI				REALISASI S/D TRIWULAN INI	% CAPAIAN	PERMASALAHAN	SOLUSI
					TW I	TW II	TW III	TW IV				
1	2	3		4	5	6	7	8	9	10	11	12
1.	Tersusunnya Pengawasan Keamanan Pangan Segar	1.	Jumlah Pangan segar yang diuji	7 jenis	3	4	-	-	7	100.00		
2.	Terfasilitasinya pengembangan pemanfaatan pekarangan rumah	2.	Jumlah Kelompok	20 kel	10	10	-	-	20	100.00		
3.	Terlaksananya Pengembangan diversifikasi pangan	3.	Jumlah Peserta	150 org	-	-	-	-	-	0.00		

Putussibau, Juni 2020  
Kepala Seksi Konsumsi dan Keamanan Pangan



**MAHYUDIN, S.P**  
Penata Tk. I  
NIP. 19750701 200604 1 008

**PENGUKURAN KINERJA TRIWULAN II TAHUN 2020**  
**DINAS PERTANIAN DAN PANGAN**

NO	SASARAN STRATEGIS	INDIKATOR KINERJA		TARGET	REALISASI				REALISASI S/D TRIWULAN INI	% CAPAIAN	PERMASALAHAN	SOLUSI
					TW I	TW II	TW III	TW IV				
1	2	3		4	5	6	7	8	9	10	11	12
1.	Terlaksananya Pengembangan Sarana Produksi Peternakan	1.	Jumlah Kelompok yang mendapat bantuan Sarana Produksi Peternakan	15 kel	-	-	-	-	-	-		
2.	Terlaksananya Pengembangan Bibit unggul	2.	Jumlah bibit unggul	1.150 ekor	-	-	-	-	-	-		
3.	Terlaksananya Pengawasan bibit dan pakan ternak	3.	jumlah Pengujian bibit dan pakan ternak	5 jenis	-	-	-	-	-	-	Dana dipotong habis.	
4.	Tersusunnya data statistik peternakan	4.	Jumlah Laporan statistik Peternakan	1 dok	-	-	-	-	-	-		

Putussibau, Juni 2020  
Kepala Seksi Produksi Peternakan



**HAMIDI, S. PKP**  
Penata  
NIP. 19731023 199403 1 004

**PENGUKURAN KINERJA TRIWULAN II TAHUN 2020**  
**DINAS PERTANIAN DAN PANGAN**

NO	SASARAN STRATEGIS	INDIKATOR KINERJA		TARGET	REALISASI				REALISASI S/D TRIWULAN INI	% CAPAIAN	PERMASALAHAN	SOLUSI
					TW I	TW II	TW III	TW IV				
1	2	3		4	5	6	7	8	9	10	11	12
1.	Terlaksanannya pencegahan penyakit hewan dan ternak	1.	Jumlah hewan ternak yang di vaksin	7000 ekor	-	224	-	-	224	3.20		
2.	Terlaksanannya pemberantasan penyakit hewan dan ternak	2.	Persentase hewan sakit yang tertangani	78%	45.2	19.5	-	-	32.37	25.25		
3.	Terlaksanannya pembinaan dan pengawasan kesehatan hewan veteriner	1.	Jumlah tempat pemotongan hewan yang diawasi	18 tempat	19	25	-	-	22	122.22		
		2.	Jumlah tempat penjualan daging yang diawasi	20 tempat	26	30	-	-	28	140.00		
4.	Terlaksanannya Pengawasan pangan asal hewan	1.	Jumlah pelaku usaha penjual produk hewan yang diawasi	14 pelaku usaha	4	4	-	-	8	57.14		

Putussibau, Juni 2020  
Kepala Seksi Kesehatan Hewan dan Kesehatan Masyarakat  
veteriner



AGUSTINA SRI RAHAYU, S.P.,M.M

Pembina  
NIP. 19750821 200003 2 001

PENGUKURAN KINERJA TRIWULAN II TAHUN 2020  
DINAS PERTANIAN DAN PANGAN

NO	SASARAN STRATEGIS	INDIKATOR KINERJA		TARGET	REALISASI				REALISASI S/D TRIWULAN INI	% CAPAIAN	PERMASALAHAN	SOLUSI
					TW I	TW II	TW III	TW IV				
1	2	3		4	5	6	7	8	9	10	11	12
1.	Terfasilitasinya penyediaan sarana penyuluhan	1.	Jumlah demplot	14 demplot	-	4	-	-	4	28.57	Pemotongan anggaran, 4 lokasi swadaya PPL.	
2.	Terlaksananya pengembangan kompetensi penyuluh pertanian	2.	Jumlah penyuluh yang mengikuti pengembangan kompetensi	133 Orang	133	133	-	-	133	100.00	Kompetensi PPL dinilai setiap bulan.	
3.	Terlaksananya penyediaan sarana dan prasarana penyuluh pertanian	3.	Jumlah Penyediaan sarana dan prasarana BPP	7 BPP	-	-	-	-	-	0.00	Pemotongan anggaran.	


Putussibau, Juni 2020  
Kepala Seksi Tata Penyuluh Pertanian



YOHANA BINAWATI, S.P  
Penata Tk. I  
NIP. 19750527 200502 2 003

PENGUKURAN KINERJA TRIWULAN II TAHUN 2020  
DINAS PERTANIAN DAN PANGAN

NO	SASARAN STRATEGIS	INDIKATOR KINERJA		TARGET	REALISASI				REALISASI S/D TRIWULAN INI	% CAPAIAN	PERMASALAHAN	SOLUSI
					TW I	TW II	TW III	TW IV				
1	2	3		4	5	6	7	8	9	10	11	12
1.	Terlaksanannya Pembinaan Kelembagaan Petani	1.	Jumlah Kelompok tani yang dibina	1.468 kel	-	-	-	-	-	-		

Putussibau, Juni 2020  
Kepala Seksi Kelembagaan Petani  
  
SYAMSU RAMADHAN, S.P.,M.P.  
Penata Tk. I  
NIP. 19790727 200604 1 008

**PENGUKURAN KINERJA TRIWULAN II TAHUN 2020**  
**DINAS PERTANIAN DAN PANGAN**

NO	SASARAN STRATEGIS	INDIKATOR KINERJA		TARGET	REALISASI				REALISASI S/D TRIWULAN INI	% CAPAIAN	PERMASALAHAN	SOLUSI
					TW I	TW II	TW III	TW IV				
1	2	3		4	5	6	7	8	9	10	11	12
1.	Meningkatnya Pengembangan Tanaman Perkebunan	1.	Jumlah bibit unggul yang diserahkan kepada kelompok tani	7.836 btg	-	-	-	-	-	-		
		2.	Jumlah Kelompok yang mendapat bantuan sarana dan prasarana perkebunan	100 Klp	-	-	-	-	-	-		
2.	Terlaksananya Penilaian Usaha Perkebunan	1.	persentase usaha perkebunan dengan nilai "baik"	6 perusahaan	-	-	-	-	-	-		

Fssibau, Juni 2020  
**Kepala Seksi Produksi Perkebunan**



**ABANG BASTIAN, S.P**  
**Penata Muda TK I**  
**NIP. 19780908 201101 1 004**



**PENGUKURAN KINERJA TRIWULAN II TAHUN 2020**  
**DINAS PERTANIAN DAN PANGAN**

NO	SASARAN STRATEGIS	INDIKATOR KINERJA		TARGET	REALISASI				REALISASI S/D TRIWULAN INI	% CAPAIAN	PERMASALAHAN	SOLUSI
					TW I	TW II	TW III	TW IV				
1	2	3		4	5	6	7	8	9	10	11	12
1.	Tersusunnya data statistik perkebunan	1.	Jumlah laporan statistik perkebunan	1 dok	1	1	-	-	1	100.00		
2.	Terlaksananya Perlindungan Tanaman Perkebunan	1.	Persentase OPT yang ditangani	90%	12	15	-	-	27	30.00	Belum semua perkebunan besar dan perkebunan rakyat di tindaklanjuti.	Turun langsung ke lokasi perusahaan.
		2.	Jumlah Pemantauan OPT	90%	25	25	-	-	50	55.56	Belum semua perusahaan menyampaikan laporan.	Turun langsung ke lokasi perusahaan.
3.	Terlaksananya Perlindungan Usaha Perkebunan	1.	Persentase konflik perkebunan yang diselesaikan	90%	12	15	-	-	27	30.00	Belum semua perusahaan menyampaikan laporan.	

Putussibau,     Juni 2020  
**Kepala Seksi Perlindungan Perkebunan**



**JULIAS SHOFIAR, S. Hut**  
**Penata Tk I**  
**NIP. 19730715 200502 1 008**

**PENGUKURAN KINERJA TRIWULAN II TAHUN 2020**  
**DINAS PERTANIAN DAN PANGAN**

NO	SASARAN STRATEGIS	INDIKATOR KINERJA		TARGET	REALISASI				REALISASI S/D TRIWULAN INI	% CAPAIAN	PERMASALAHAN	SOLUSI
					TW I	TW II	TW III	TW IV				
1	2	3		4	5	6	7	8	9	10	11	12
1.	Terlaksananya Pengembangan Balai Pembenihan, Pembibitan dan Kesehatan Hewan	1.	Produksi bibit unggul Tanaman Hortikultura	4.000 Bibit	2,939	2,089	-	-	2,089	52.23		
		2.	Produksi benih sumber Tanaman Pangan	1 Jenis	-	-	-	-	-	-	Pengalihan anggaran untuk penanganan Covid - 19	

Putussibau, Juni 2020

**Kepala UPTD PPKH**



JASMIN, S.P., M.Si.

Penata Tk. I

NIP. 19800507 200502 1 006

**PENGUKURAN KINERJA TRIWULAN III TAHUN 2020**  
**DINAS PERTANIAN DAN PANGAN**

NO	SASARAN STRATEGIS	INDIKATOR KINERJA	TARGET	REALISASI				REALISASI S/D TRIWULAN INI	% CAPAIAN	PERMASALAHAN	SOLUSI
				TW I	TW II	TW III	TW IV				
1	2	3	4	5	6	7	8	9	10	11	12
1.	Meningkatnya Akuntabilitas Kinerja	1. Predikat SAKIP	B	-	-	-	-	-	-		
2.	Meningkatnya Penyelenggaraan Ketahanan Pangan	2. Skor Pola Pangan Harapan (PPH)	80.60	-	-	-	-	-	-		
3.	Meningkatnya Kesejahteraan Petani melalui Peningkatan Produksi Hasil Pertanian	1. Persentase Laju Pertumbuhan Ekonomi Sektor Pertanian	6,6	-	-	-	-	-	-		
		2. Jumlah Produksi Pertanian									
		1) Peningkatan produksi tanaman pangan :									
		- Padi (ton)	57,824.66	-	-	-	-	-	-		
		- Jagung (ton)	270.25	-	-	-	-	-	-		
		- Ubi Kayu (ton)	8,889.83	-	-	-	-	-	-		
		Hortikultura :									
		- Cabe (ton)	357.40	-	-	-	-	-	-		
		- Bawang Merah (ton)	4.14	-	-	-	-	-	-		
		2) Peningkatan produksi peternakan :									
		- Sapi (kilo)	155,862	17,604	42,948	78,308	-	138,860	89.09		
		- Kambing (kilo)	2,586	368	212	3,186	-	3,766	145.63		
		- Babi (kilo)	168,924	26,863	31,695	30,631	-	89,189	52.80		
		- Ayam Buras (kilo)	83,059	16,588	23,093	22,677	-	62,358	75.08		
		- Ayam Ras Pedaging (kilo)	1,451,478	335,049	290,641	314,294	-	939,984	64.76		
		- Itik (kilo)	6,623	692	1,024	1,016	-	2,732	41.25		
		3) Produksi perkebunan :									
		- Kelapa Sawit (ton)	1,000,000	265,504	228,041	700,014	-	1,193,559	119.36		
		- Karet (ton)	15,000	2,500	2,700	2,900	-	8,100	54.00		
		- Kopi (ton)	5	0.5	0.5	0.5	-	1.50	30.00		
		- Lada (ton)	15	2	2.5	2.8	-	7.30	48.67		

Putussibau, September 2020  
Kepala Dinas Pertanian dan Pangan



**Drs.H.ABDURRASYID, MM**  
Pembina Utama Muda  
NIP. 19630807 198910 1 001

PENGUKURAN KINERJA TRIWULAN III TAHUN 2020  
DINAS PERTANIAN DAN PANGAN

NO	SASARAN STRATEGIS	INDIKATOR KINERJA	TARGET	REALISASI				REALISASI S/D TRIWULAN INI	% CAPAIAN	PERMASALAHAN	SOLUSI
				TW I	TW II	TW III	TW IV				
1	2	3	4	5	6	7	8	9	10	11	12
1.	Meningkatnya kualitas pelayanan administrasi dan Perkantoran	Persentase tingkat kepuasan atas layanan internal	90%	20%	20%	25%	-	65%	72%		
2.	Meningkatnya Pengembangan Sistem Pelaporan, Capaian kinerja dan Keuangan	Nilai SAKIP	86,33	-	-	-	-	-	-		

Putussibau, September 2020

Sekretaris,



PAING WANDI K, S. TP

Pembina Tk. I

NIP. 19640615 198710 1 003

**PENGUKURAN KINERJA TRIWULAN III TAHUN 2020**  
**DINAS PERTANIAN DAN PANGAN**

NO	SASARAN STRATEGIS	INDIKATOR KINERJA	TARGET	REALISASI				REALISASI S/D TRIWULAN INI	% CAPAIAN	PERMASALAHAN	SOLUSI
				TW I	TW II	TW III	TW IV				
1	2	3	4	5	6	7	8	9	10	11	12
1.	Meningkatnya Produksi Tanaman Pangan	1. Jumlah produktivitas tanaman pangan :									
		- Padi (kw/ha)	24.00	26.08	26.08	26.08	-	26.08	108.67		
		- Jagung (kw/ha)	21.21	46.94	46.94	46.94	-	46.94	221.31		
		- Ubi Kayu (kw/ha)	210.52	209.78	209.78	209.78	-	209.78	99.65		
	Meningkatnya Produksi Hortikultura	Jumlah produktivitas hortikultura :									
		- Cabe (kw/ha)	35.03	5.415	6.869	7.433	-	11.887	33.934		
		- Bawang Merah (kw/ha)	4.47	11.67	-	-	-	11.667	261.007		

Putussibau, September 2020

**Kepala Tanaman Pangan dan Hortikultura**



**H.M. SUDIRMAN, S.P., M.M**

**Pembina**

**NIP. 19730316 200301 1 001**

**PENGUKURAN KINERJA TRIWULAN III TAHUN 2020**  
**DINAS PERTANIAN DAN PANGAN**

NO	SASARAN STRATEGIS	INDIKATOR KINERJA	TARGET	REALISASI				REALISASI S/D TRIWULAN INI	% CAPAIAN	PERMASALAHAN	SOLUSI
				TW I	TW II	TW III	TW IV				
1	2	3	4	5	6	7	8	9	10	11	12
1.	Meningkatnya Produksi Peternakan	1. Jumlah produktivitas peternakan									
		Jumlah populasi ternak :									
		- Sapi (ekor)	6,185	-	-	-	-	-	-		
		- Kambing (ekor)	1,008	-	-	-	-	-	-	Pendataan populasi ternak	
		- Babi (ekor)	17,704	-	-	-	-	-	-	dilakukan 1 (satu) kali	
		- Ayam Buras (ekor)	138,323	-	-	-	-	-	-	dalam setahun yaitu pada	
		- Ayam Ras Pedaging (ekor)	1,154,307	-	-	-	-	-	-	akhir tahun / triwulan IV.	
		- Itik (ekor)	9,932	-	-	-	-	-	-		
2.	Meningkatnya Pencegahan dan Penanggulangan Penyakit Ternak dan Kesehatan Masyarakat Veteriner	1. Persentase Penyakit Hewan Ternak yang ditangani	78%	45.2	19.5	102.2	-	55.64	43.40		

Putussibau, September 2020  
Kepala Bidang Peternakan




**MARYATININGSIH, SP**  
Pembina  
NIP. 19680710 199803 2 009

**PENGUKURAN KINERJA TRIWULAN III TAHUN 2020**  
**DINAS PERTANIAN DAN PANGAN**

NO	SASARAN STRATEGIS	INDIKATOR KINERJA	TARGET	REALISASI				REALISASI S/D TRIWULAN INI	% CAPAIAN	PERMASALAHAN	SOLUSI
				TW I	TW II	TW III	TW IV				
1	2	3	4	5	6	7	8	9	10	11	12
1.	Meningkatnya ketersediaan energi masyarakat	1. Jumlah Ketersediaan energi perkapita	2150 Kkal/KAP/Hari	-	-	-	-	-		Di DPA dilaksanakan di Triwulan IV karena terkait ketersediaan data dari OPD lain (Agustus-September)	
2.	Meningkatnya ketersediaan pangan segar untuk masyarakat	2. Jumlah pangan segar layak konsumsi	7 jenis	3	4	7	-	7	100.00		
3.	Menurunnya Desa Rawan Pangan	3. Jumlah Desa Rawan Pangan yang dibina	6 Desa	2	-	-	-	2	100.00		

Putussibau, September 2020

Kepala Bidang Ketahanan Pangan



**YUSUF PANYUNGAN, S.S.TP., M.Si.**

Penata Tingkat I

NIP. 19851010 200412 1 001

**PENGUKURAN KINERJA TRIWULAN III TAHUN 2020**  
**DINAS PERTANIAN DAN PANGAN**

NO	SASARAN STRATEGIS	INDIKATOR KINERJA	TARGET	REALISASI				REALISASI S/D TRIWULAN INI	% CAPAIAN	PERMASALAHAN	SOLUSI
				TW I	TW II	TW III	TW IV				
1	2	3	4	5	6	7	8	9	10	11	12
1.	Meningkatnya Pemberdayaan Penyuluhan Pertanian	1. Jumlah Kelompok tani kelas Madya	2 Klp	-	-	-	-	-	-		
		2. Jumlah Kelompok tani kelas lanjut	8 Klp	-	-	-	-	-	-		

Putussibau, September 2020  
**Kepala Bidang Penyuluhan Pertanian**



**ABDUL SAMAD SP, M. M**  
Pembina  
NIP. 19691212 199103 1 012



**PENGUKURAN KINERJA TRIWULAN III TAHUN 2020**  
**DINAS PERTANIAN DAN PANGAN**

NO	SASARAN STRATEGIS	INDIKATOR KINERJA	TARGET	REALISASI				REALISASI S/D TRIWULAN INI	% CAPAIAN	PERMASALAHAN	SOLUSI
				TW I	TW II	TW III	TW IV				
1	2	3	4	5	6	7	8	9	10	11	12
1.	Meningkatnya Produksi Perkebunan	1. Jumlah produktivitas perkebunan :									
		- Kelapa Sawit (kw/ha)	25	30.03	25.79	77.37	-	77.37	309.48		
		- Karet (kw/ha)	6	1.5	2	2	-	5.5	91.67		
		- Kopi (kw/ha)	10	2	2.5	2.3	-	6.8	68.00		
		- Lada (kw/ha)	6	1.5	2	2	-	5.5	91.67		

Putussibau, September 2020  
**Kepala Bidang Perkebunan**



**PIET SOEMARYOTO, S. Hut, M. Si**  
Pembina  
NIP. 19790319 200301 1 001

PENGUKURAN KINERJA TRIWULAN III TAHUN 2020  
DINAS PERTANIAN DAN PANGAN

NO	SASARAN STRATEGIS	INDIKATOR KINERJA	TARGET	REALISASI				REALISASI S/D TRIWULAN INI	% CAPAIAN	PERMASALAHAN	SOLUSI
				TW I	TW II	TW III	TW IV				
1	2	3	4	5	6	7	8	9	10	11	12
1.	Tersusunnya Dokumen Perencanaan Kinerja dan Keuangan	1. Jumlah Dokumen (Renja, PK, Rencana Aksi, RKA, DPA, DPPA, RKT, IKU)	8 dok	2	2	3	-	7	87.50		
2.	Tersusunnya dokumen laporan capaian kinerja	2. Jumlah Dokumen (Lap. Kinerja, Evaluasi Renja, Evaluasi Kinerja, Laporan Tahunan, Profil, Database, LPPD, LKPJ, RFK-0)	9 dok	3	2	3	-	8	88.89		

Putussibau,     September 2020  
Kasubbag Program



GITA SURIANA, SE  
Penata  
NIP. 19800624 200902 1 001

**PENGUKURAN KINERJA TRIWULAN III TAHUN 2020**  
**DINAS PERTANIAN DAN PANGAN**

NO	SASARAN STRATEGIS	INDIKATOR KINERJA		TARGET	REALISASI				REALISASI S/D TRIWULAN INI	% CAPAIAN	PERMASALAHAN	SOLUSI
					TW I	TW II	TW III	TW IV				
1	2	3		4	5	6	7	8	9	10	11	12
1.	Tersusunnya dokumen laporan keuangan	1.	Jumlah dokumen (Laporan Keuangan Akhir Tahun)	1 dok	-	-	-	-	-	-		

Putussibau,    September 2020  
**Kasubbag Keuangan**




**SUMARNIK, S.P.,M.M**  
**Penata Muda Tk.I**  
**NIP. 19811227 201212 2 002**

**PENGUKURAN KINERJA TRIWULAN III TAHUN 2020**  
**DINAS PERTANIAN DAN PANGAN**

NO	SASARAN STRATEGIS	INDIKATOR KINERJA		TARGET	REALISASI				REALISASI S/D TRIWULAN INI	% CAPAIAN	PERMASALAHAN	SOLUSI
					TW I	TW II	TW III	TW IV				
1	2	3		4	5	6	7	8	9	10	11	12
1.	Terlaksananya pelayanan administrasi perkantoran	1.	Persentase cakupan pelayanan petanian	90%	20%	20%	25%	-	65%	72.22		
2.	Terfasilitasinya pembinaan pengembangan SDM aparatur	2.	Persentase penyelesaian administrasi kepegawaian	90%	20%	20%	25%	-	65%	72.22		
3.	Terfasilitasinya pengelolaan sarana dan prasarana kantor	3.	Persentase sarana dan prasarana kantor dalam kondisi baik	90%	15%	25%	25%	-	65%	72.22		

Putussibau,     September 2020  
**Kasubbag Umum dan Aparatur**



**HERI KUSAIRI, S.P**  
**Penata Tk. I**  
**NIP. 19720710 200604 1 015**

**PENGUKURAN KINERJA TRIWULAN III TAHUN 2020**  
**DINAS PERTANIAN DAN PANGAN**

NO	SASARAN STRATEGIS	INDIKATOR KINERJA		TARGET	REALISASI				REALISASI S/D TRIWULAN INI	% CAPAIAN	PERMASALAHAN	SOLUSI
					TW I	TW II	TW III	TW IV				
1	2	3		4	5	6	7	8	9	10	11	12
1.	Meningkatnya Pengembangan Tanaman Pangan	1.	Luas Tanam	28.484 Ha	167	1,934	11,717	-	13,818	48.51		
		2.	Luas Panen	26.796 Ha	21,096	43	1,447	-	22,586	84.29		
		3.	Jumlah Kelompok yang menerima bantuan Sarana dan Prasarana Pengembangan Tanaman Pangan	102 Klp	-	-	42	-	42	41.18		
2.	Meningkatnya Pengembangan Tanaman Hortikultura	1.	Luas Tanam	190 Ha	104	40	40	-	184	96.84		
		2.	Luas Panen	120 Ha	72	87	83	-	133	110.83		
		3.	Jumlah Kelompok yang menerima bantuan Sarana dan Prasarana Pengembangan Tanaman Hortikultura	42 Klp	-	-	-	-	-	-		
3.	Meningkatnya Pengembangan Tanaman Ubi Kayu	1.	Luas Tanam	625 Ha	101	119	105	-	325	52.00		
		2.	Luas Panen	419 Ha	138	108	132	-	378	90.21		
		3.	Jumlah Kelompok Penerima bantuan Pengembangan Tanaman Ubi Kayu	10 Klp	-	-	6	-	6	60.00		

Putussibau, September 2020

**Kepala Seksi Produksi Tanaman Pangan Dan Hortikultura**



**PANUS.L. S.ST.**

**Penata Tk. I**

**NIP. 19760510 199803 1 008**

PENGUKURAN KINERJA TRIWULAN III TAHUN 2020  
DINAS PERTANIAN DAN PANGAN

NO	SASARAN STRATEGIS	INDIKATOR KINERJA		TARGET	REALISASI				REALISASI S/D TRIWULAN INI	% CAPAIAN	PERMASALAHAN	SOLUSI
					TW I	TW II	TW III	TW IV				
1	2	3		4	5	6	7	8	9	10	11	12
1.	Tersusunnya data statistik pertanian tanaman pangan dan hortikultura	1.	Jumlah dokumen	1 dok	-	-	-	-	-	-		
2.	Terlaksananya Perlindungan Tanaman Pangan dan Hortikultura	2.	Persentase Temuan OPT yang terkendali	80%	-	15	25	-	40	50.00		

Putussibau,     September 2020  
Kepala Seksi Perlindungan Tanaman Pangan Dan  
Hortikultura



**SABRI, S.PKP**  
Penata  
NIP. 19700702 199703 1 010

**PENGUKURAN KINERJA TRIWULAN III TAHUN 2020**  
**DINAS PERTANIAN DAN PANGAN**

NO	SASARAN STRATEGIS	INDIKATOR KINERJA		TARGET	REALISASI				REALISASI S/D TRIWULAN INI	% CAPAIAN	PERMASALAHAN	SOLUSI
					TW I	TW II	TW III	TW IV				
1	2	3		4	5	6	7	8	9	10	11	12
1.	Tersusunnya sistem kewaspadaan Pangan dan Gizi SKPG	1.	Jumlah Dokumen	1 dok	1	1	1	-	1	100.00		
2.	Tersusunnya Analisis Ketersediaan Pangan (NBM)	2.	Jumlah Dokumen	1 dok	-	-	-	-	-		Di DPA dilaksanakan di Triwulan IV karena terkait ketersediaan data dari OPD lain (Agustus-September)	
3.	Tersusunnya pengembangan cadangan pangan	3.	Jumlah Dokumen	1 dok	-	1	-	-	-	-		
4.	Tersusunnya Pemantauan Harga dan Ketersediaan Pangan	4.	Jumlah Dokumen	1 dok	1	1	1	-	1	100.00		
5.	Tersusunnya Kawasan Mandiri Pangan	5.	Jumlah Dokumen	1 dok	-	-	1	-	1	100.00		

Putussibau,    September 2020  
**Kepala Seksi Ketersediaan dan Distribusi Pangan**




**EMIYATI, S.P, M. Sc**  
Penata Tk. I  
NIP. 19780308 200401 2 001

**PENGUKURAN KINERJA TRIWULAN III TAHUN 2020**  
**DINAS PERTANIAN DAN PANGAN**

NO	SASARAN STRATEGIS	INDIKATOR KINERJA		TARGET	REALISASI				REALISASI S/D TRIWULAN INI	% CAPAIAN	PERMASALAHAN	SOLUSI
					TW I	TW II	TW III	TW IV				
1	2	3		4	5	6	7	8	9	10	11	12
1.	Tersusunnya Pengawasan Keamanan Pangan Segar	1.	Jumlah Pangan segar yang diuji	7 jenis	3	4	7	-	7	100.00		
2.	Terfasilitasinya pengembangan pemanfaatan pekarangan rumah	2.	Jumlah Kelompok	20 kel	10	10	20	-	20	100.00		
3.	Terlaksananya Pengembangan diversifikasi pangan	3.	Jumlah Peserta	150 org	-	-	90	-	90	60.00		

Putussibau,    September 2020  
**Kepala Seksi Konsumsi dan Keamanan Pangan**



**MAHYUDIN, S.P**  
**Penata Tk. I**  
**NIP. 19750701 200604 1 008**



**PENGUKURAN KINERJA TRIWULAN III TAHUN 2020**  
**DINAS PERTANIAN DAN PANGAN**

NO	SASARAN STRATEGIS	INDIKATOR KINERJA		TARGET	REALISASI				REALISASI S/D TRIWULAN INI	% CAPAIAN	PERMASALAHAN	SOLUSI
					TW I	TW II	TW III	TW IV				
1	2	3		4	5	6	7	8	9	10	11	12
1.	Terlaksananya Pengembangan Sarana Produksi Peternakan	1.	Jumlah Kelompok yang mendapat bantuan Sarana Produksi Peternakan	15 kel	-	-	-	-	-	-		
2.	Terlaksananya Pengembangan Bibit unggul	2.	Jumlah bibit unggul	1.150 ekor	-	-	-	-	-	-		
3.	Terlaksananya Pengawasan bibit dan pakan ternak	3.	Jumlah Pengujian bibit dan pakan ternak	0 jenis	-	-	-	-	-	-		
4.	Tersusunnya data statistik peternakan	4.	Jumlah Laporan statistik Peternakan	1 dok	-	-	-	-	-	-		

Putussibau,    September 2020  
**Kepala Seksi Produksi Peternakan**



**HAMIDI, S. PKP**  
Penata  
NIP. 19731023 199403 1 004

**PENGUKURAN KINERJA TRIWULAN III TAHUN 2020**  
**DINAS PERTANIAN DAN PANGAN**

NO	SASARAN STRATEGIS	INDIKATOR KINERJA		TARGET	REALISASI				REALISASI S/D TRIWULAN INI	% CAPAIAN	PERMASALAHAN	SOLUSI
					TW I	TW II	TW III	TW IV				
1	2	3		4	5	6	7	8	9	10	11	12
1.	Terlaksanannya pencegahan penyakit hewan dan ternak	1.	Jumlah hewan ternak yang di vaksin	7000 ekor	-	224	-	-	224	3.20		
2.	Terlaksanannya pemberantasan penyakit hewan dan ternak	2.	Persentase hewan sakit yang tertangani	78%	45.2	19.5	102.2	-	55.64	43.40		
3.	Terlaksanannya pembinaan dan pengawasan kesehatan hewan veteriner	1.	Jumlah tempat pemotongan hewan yang diawasi	18 tempat	19	25	18	-	21	114.81		
		2.	Jumlah tempat penjualan daging yang diawasi	20 tempat	26	30	33	-	30	148.33		
4.	Terlaksanannya Pengawasan pangan asal hewan	1.	Jumlah pelaku usaha penjual produk hewan yang diawasi	14 pelaku usaha	4	4	5	-	13	92.86		

Putussibau,    September 2020  
**Kepala Seksi Kesehatan Hewan dan Kesehatan Masyarakat**  
**veteriner**



**AGUSTINA SRI RAHAYU, S.P.,M.M**  
**Pembina**  
**NIP. 19750821 200003 2 001**

**PENGUKURAN KINERJA TRIWULAN III TAHUN 2020**  
**DINAS PERTANIAN DAN PANGAN**

NO	SASARAN STRATEGIS	INDIKATOR KINERJA		TARGET	REALISASI				REALISASI S/D TRIWULAN INI	% CAPAIAN	PERMASALAHAN	SOLUSI
					TW I	TW II	TW III	TW IV				
1	2	3		4	5	6	7	8	9	10	11	12
1.	Terfasilitasinya penyediaan sarana penyuluhan	1.	Jumlah BPP	14 BPP	-	14	14	-	14	100.00		
2.	Terlaksananya pengembangan kompetensi penyuluh pertanian	2.	Jumlah penyuluh yang mengikuti pengembangan kompetensi	133 Orang	133	133	133	-	133	100.00		
3.	Terlaksananya penyediaan sarana dan prasarana penyuluh pertanian	3.	Jumlah Penyediaan sarana dan prasarana BPP	2 BPP	-	-	2	-	2	100.00		

Putussibau,    September 2020  
**Kepala Seksi Tata Penyuluh Pertanian**



**YOHANA BINAWATI, S.P**

Penata Tk. I

NIP. 19750527 200502 2 003

PENGUKURAN KINERJA TRIWULAN III TAHUN 2020  
DINAS PERTANIAN DAN PANGAN

NO	SASARAN STRATEGIS	INDIKATOR KINERJA		TARGET	REALISASI				REALISASI S/D TRIWULAN INI	% CAPAIAN	PERMASALAHAN	SOLUSI
					TW I	TW II	TW III	TW IV				
1	2	3		4	5	6	7	8	9	10	11	12
1.	Terlaksanannya Pembinaan Kelembagaan Petani	1.	Jumlah Kelompok tani yang dibina	1.468 kel	-	-	-	-	-	-	Penilaian kelas kemampuan kelompok tani dilaksanakan bulan November.	

Putussibau,     September 2020  
Kepala Seksi Kelembagaan Petani



SYAMSU RAMADHAN, S.P.,M.P.  
Penata Tk. I  
NIP. 19790727 200604 1 008

**PENGUKURAN KINERJA TRIWULAN III TAHUN 2020**  
**DINAS PERTANIAN DAN PANGAN**

NO	SASARAN STRATEGIS	INDIKATOR KINERJA		TARGET	REALISASI				REALISASI S/D TRIWULAN INI	% CAPAIAN	PERMASALAHAN	SOLUSI
					TW I	TW II	TW III	TW IV				
1	2	3		4	5	6	7	8	9	10	11	12
1.	Meningkatnya Pengembangan Tanaman Perkebunan	1.	Jumlah Kelompok yang mendapat bantuan sarana dan prasarana perkebunan	89 Klp	-	-	-	-	-	-		
2.	Terlaksananya Penilaian Usaha Perkebunan	1.	persentase usaha perkebunan dengan nilai "baik"	6 perusahaan	-	-	-	-	-	-		

Putussibau,    September 2020  
**Kepala Seksi Produksi Perkebunan**



**ABANG BASTIAN, S.P**  
Penata Muda TK I  
**NIP. 19780908 201101 1 004**

PENGUKURAN KINERJA TRIWULAN III TAHUN 2020  
DINAS PERTANIAN DAN PANGAN

NO	SASARAN STRATEGIS	INDIKATOR KINERJA		TARGET	REALISASI				REALISASI S/D TRIWULAN INI	% CAPAIAN	PERMASALAHAN	SOLUSI
					TW I	TW II	TW III	TW IV				
1	2	3		4	5	6	7	8	9	10	11	12
1.	Tersusunnya data statistik perkebunan	1.	Jumlah laporan statistik perkebunan	1 dok	-	-	-	-	-	-		
2.	Terlaksananya Perlindungan Tanaman Perkebunan	1.	Persentase OPT yang ditangani	90%	12	15	20	-	47	52.22	Belum semua Perkebunan besar dan Perkebunan Rakyat di tindak lanjuti	Turun langsung ke lokasi perusahaan
		2.	Jumlah Pemantauan OPT	90%	25	25	25	-	75	83.33	Belum semua perusahaan menyampaikan laporan	Turun langsung ke lokasi perusahaan
3.	Terlaksananya Perlindungan Usaha Perkebunan	1.	Persentase konflik perkebunan yang diselesaikan	90%	12	15	25	-	52	57.78	Belum semua perusahaan menyampaikan laporan	

Putussibau,     September 2020  
Kepala Seksi Perlindungan Perkebunan

**JULIAS SHOFIAR, S. Hut**  
Penata Tk I  
NIP. 19730715 200502 1 008

**PENGUKURAN KINERJA TRIWULAN III TAHUN 2020**  
**DINAS PERTANIAN DAN PANGAN**

NO	SASARAN STRATEGIS	INDIKATOR KINERJA		TARGET	REALISASI				REALISASI S/D TRIWULAN INI	% CAPAIAN	PERMASALAHAN	SOLUSI
					TW I	TW II	TW III	TW IV				
1	2	3		4	5	6	7	8	9	10	11	12
1.	Terlaksananya Pengembangan Balai Pembenihan, Pembibitan dan Kesehatan Hewan	1.	Produksi bibit unggul Tanaman Hortikultura	4.000 Bibit	2,939	2,089	4,334	-	4,334	108.35		
		2.	Produksi benih sumber Tanaman Pangan	1 Jenis	-	-	-	-	-		Pengalihan anggaran untuk penanganan Covid - 19	

Putussibau, September 2020

**Kepala UPTD PPKH**

**JASMIN, S.P., M.Si.**

**Penata Tk. I**

**NIP. 19800507 200502 1 006**

**PENGUKURAN KINERJA TRIWULAN IV TAHUN 2020**  
**DINAS PERTANIAN DAN PANGAN**

NO	SASARAN STRATEGIS	INDIKATOR KINERJA	TARGET	REALISASI				REALISASI S/D TRIWULAN INI	% CAPAIAN	PERMASALAHAN	SOLUSI
				TW I	TW II	TW III	TW IV				
1	2	3	4	5	6	7	8	9	10	11	12
1.	Meningkatnya Akuntabilitas Kinerja	1. Predikat SAKIP	B	-	-	-					
2.	Meningkatnya Penyelenggaraan Ketahanan Pangan	2. Skor Pola Pangan Harapan (PPH)	80.60	-	-	-	69.56	69.56	86.30		
3.	Meningkatnya Kesejahteraan Petani melalui Peningkatan Produksi Hasil Pertanian	1. Persentase Laju Pertumbuhan Ekonomi Sektor Pertanian	6,6	-	-	-					
		2. Jumlah Produksi Pertanian									
		1) Peningkatan produksi tanaman pangan :									
		- Padi (ton)	57,824.66	-	-	-	27,732.31	27,732.31	47.96		
		- Jagung (ton)	270.25	-	-	-	1,023.60	1,023.60	378.76		
		- Ubi Kayu (ton)	8,889.83	-	-	-	17,937.06	17,937.06	201.77		
		Hortikultura :									
		- Cabe (ton)	357.40	-	-	-	224.9	224.90	62.93		
		- Bawang Merah (ton)	4.14	-	-	-	3.6	3.60	86.96		
		2) Peningkatan produksi peternakan :									
		- Sapi (kilo)	155,862	17,604	42,948	78,308	22,916	161,776	103.79		
		- Kambing (kilo)	2,586	368	212	3,186	227	3,993	154.41		
		- Babi (kilo)	168,924	26,863	31,695	30,631	42,875	132,064	78.18		
		- Ayam Buras (kilo)	83,059	16,588	23,093	22,677	20,848	83,206	100.18		
		- Ayam Ras Pedaging (kilo)	1,451,478	335,049	290,641	314,294	282,108	1,222,092	84.20		
		- Itik (kilo)	6,623	692	1,024	1,016	819	3,551	53.62		
		3) Produksi perkebunan :									
		- Kelapa Sawit (ton)	1,000,000	265,504	228,041	286,312	479,407	1,259,264.12	125.93		
		- Karet (ton)	15,000	2,500	2,700	2,900	4,586	12,686	84.57		
		- Kopi (ton)	5	0.5	0.5	0.5	0.1	1.6	32.00		
		- Lada (ton)	15	2	2.5	2.8	5.45	12.75	85.00		

Putussibau, Desember 2020

Kepala Dinas Pertanian dan Pangan



Drs.H.ABDURRASYID, MM

Pembina Utama Muda

NIP. 19630807 198910 1 001



PENGUKURAN KINERJA TRIWULAN IV TAHUN 2020  
DINAS PERTANIAN DAN PANGAN

NO	SASARAN STRATEGIS	INDIKATOR KINERJA	TARGET	REALISASI				REALISASI S/D TRIWULAN INI	% CAPAIAN	PERMASALAHAN	SOLUSI
				TW I	TW II	TW III	TW IV				
1	2	3	4	5	6	7	8	9	10	11	12
1.	Meningkatnya kualitas pelayanan administrasi dan Perkantoran	Persentase tingkat kepuasan atas layanan internal	90%	20%	20%	25%	25%	90%	100%		
2.	Meningkatnya Pengembangan Sistem Pelaporan, Capaian kinerja dan Keuangan	Nilai SAKIP	86,33	-	-	-	86.33	86.33	100%		

Putussibau, Desember 2020

Sekretaris,



PAING WANDI K, S. TP

Pembina Tk. I

NIP. 19640615 198710 1 003

**PENGUKURAN KINERJA TRIWULAN IV TAHUN 2020**  
**DINAS PERTANIAN DAN PANGAN**

NO	SASARAN STRATEGIS	INDIKATOR KINERJA	TARGET	REALISASI				REALISASI S/D TRIWULAN INI	% CAPAIAN	PERMASALAHAN	SOLUSI
				TW I	TW II	TW III	TW IV				
1	2	3	4	5	6	7	8	9	10	11	12
1.	Meningkatnya Produksi Tanaman Pangan	1. Jumlah produktivitas tanaman pangan :									
		- Padi (kw/ha)	24.00	26.08	26.08	26.08	27.73	27.73	115.54		
		- Jagung (kw/ha)	21.21	46.94	46.94	46.94	20.76	20.76	97.88		
		- Ubi Kayu (kw/ha)	210.52	209.78	209.78	209.78	257.72	257.72	122.42		
	Meningkatnya Produksi Hortikultura	Jumlah produktivitas hortikultura :									
		- Cabe (kw/ha)	35.03	5.415	6.869	7.433	12.28	12.28	35.06		
		- Bawang Merah (kw/ha)	4.47	11.67	-	-	9.00	9.00	201.34		

Putussibau, Desember 2020  
Kepala Tanaman Pangan dan Hortikultura



**H.M. SUDIRMAN, S.P., M.M**  
Pembina  
NIP. 19730316 200301 1 001

**PENGUKURAN KINERJA TRIWULAN IV TAHUN 2020**  
**DINAS PERTANIAN DAN PANGAN**

NO	SASARAN STRATEGIS	INDIKATOR KINERJA	TARGET	REALISASI				REALISASI S/D TRIWULAN INI	% CAPAIAN	PERMASALAHAN	SOLUSI
				TW I	TW II	TW III	TW IV				
1	2	3	4	5	6	7	8	9	10	11	12
1.	Meningkatnya Produksi Peternakan	1. Jumlah produktivitas peternakan									
		Jumlah populasi ternak :									
		- Sapi (ekor)	6,185	-	-	-	6,756	6,756	109.23		
		- Kambing (ekor)	1,008	-	-	-	1,238	1,238	122.82		
		- Babi (ekor)	17,704	-	-	-	17,002	17,002	96.03	- Budidaya masih bersifat tradisional.	
										- Rumah tangga peternak berkurang/alih propesi usaha.	
		- Ayam Buras (ekor)	138,323	-	-	-	118,320	118,320	85.54	Budidaya masih bersifat tradisional.	
		- Ayam Ras Pedaging (ekor)	1,154,307	-	-	-	1,026,405	1,026,405	88.92	Distribusi DOC berkurang dari perusahaan breeder.	
		- Itik (ekor)	9,932	-	-	-	7,605	7,605	76.57	Budidaya masih bersifat tradisional .	
2.	Meningkatnya Pencegahan dan Penanggulangan Penyakit Ternak dan Kesehatan Masyarakat Veteriner	1. Persentase Penyakit Hewan Ternak yang ditangani	78%	45.24	19.50	102.18	33.54	50.12	50.12	Pemangkasan Anggaran kegiatan sebesar 50 %	

Putussibau, Desember 2020  
Kepala Bidang Peternakan



**MARYATININGSIH, SP**

Pembina

NIP. 19680710 199803 2 009

**PENGUKURAN KINERJA TRIWULAN IV TAHUN 2020**  
**DINAS PERTANIAN DAN PANGAN**

NO	SASARAN STRATEGIS	INDIKATOR KINERJA	TARGET	REALISASI				REALISASI S/D TRIWULAN INI	% CAPAIAN	PERMASALAHAN	SOLUSI
				TW I	TW II	TW III	TW IV				
1	2	3	4	5	6	7	8	9	10	11	12
1.	Meningkatnya ketersediaan energi masyarakat	1. Jumlah Ketersediaan energi perkapita	2150 Kkal/KAP/Hari	-	-	-	2,948.67	2,948.67	137.15		
2.	Meningkatnya ketersediaan pangan segar untuk masyarakat	2. Jumlah pangan segar layak konsumsi	7 jenis	3	4	7	7	7	100.00		
3.	Menurunnya Desa Rawan Pangan	3. Jumlah Desa Rawan Pangan yang dibina	6 Desa	2	-	-	2	2	100.00		

Putussibau, Desember 2020

a.n Kepala Bidang Ketahanan Pangan

Plt. Kepala Seksi Konsumsi dan Keamanan Pangan



**MAHYUDIN, S.P**

Penata Tk. I

NIP. 19750701 200604 1 008

**PENGUKURAN KINERJA TRIWULAN IV TAHUN 2020**  
**DINAS PERTANIAN DAN PANGAN**

NO	SASARAN STRATEGIS	INDIKATOR KINERJA	TARGET	REALISASI				REALISASI S/D TRIWULAN INI	% CAPAIAN	PERMASALAHAN	SOLUSI
				TW I	TW II	TW III	TW IV				
1	2	3	4	5	6	7	8	9	10	11	12
1.	Meningkatnya Pemberdayaan Penyuluhan Pertanian	1. Jumlah Kelompok tani kelas Madya	2 Klp	-	-	-	2	100.00			
		2. Jumlah Kelompok tani kelas lanjut	8 Klp	-	-	-	8	100.00			

Putussibau, Desember 2020  
Kepala Bidang Penyuluhan Pertanian



**ABDUL SAMAD SP, M. M**  
Pembina  
NIP. 19691212 199103 1 012

**PENGUKURAN KINERJA TRIWULAN IV TAHUN 2020**  
**DINAS PERTANIAN DAN PANGAN**

NO	SASARAN STRATEGIS	INDIKATOR KINERJA	TARGET	REALISASI				REALISASI S/D TRIWULAN INI	% CAPAIAN	PERMASALAHAN	SOLUSI
				TW I	TW II	TW III	TW IV				
1	2	3	4	5	6	7	8	9	10	11	12
1.	Meningkatnya Produksi Perkebunan	1. Jumlah produktivitas perkebunan :									
		- Kelapa Sawit (kw/ha)	25	30.03	25.79	35.79	144.1	144.1	576.40		
		- Karet (kw/ha)	6	1.5	2.0	1.03	5.48	5.48	91.33		
		- Kopi (kw/ha)	10	2.0	2.5	0.5	4.57	4.57	45.70		
		- Lada (kw/ha)	6	1.5	2	1.3	5.80	5.80	96.67		

Putussibau, Desember 2020  
**Kepala Bidang Perkebunan**



**PIET SOEMARYOTO, S. Hut, M. Si**  
Pembina  
NIP. 19790319 200301 1 001

PENGUKURAN KINERJA TRIWULAN IV TAHUN 2020  
DINAS PERTANIAN DAN PANGAN

NO	SASARAN STRATEGIS	INDIKATOR KINERJA	TARGET	REALISASI				REALISASI S/D TRIWULAN INI	% CAPAIAN	PERMASALAHAN	SOLUSI
				TW I	TW II	TW III	TW IV				
1	2	3	4	5	6	7	8	9	10	11	12
1.	Tersusunnya Dokumen Perencanaan Kinerja dan Keuangan	1. Jumlah Dokumen (Renja, PK, Rencana Aksi, RKA, DPA, DPPA, RKT, IKU)	8 dok	2	2	3	1	8	100.00		
2.	Tersusunnya dokumen laporan capaian kinerja	2. Jumlah Dokumen (Lap. Kinerja, Evaluasi Renja, Evaluasi Kinerja, Laporan Tahunan, Profil, Database, LPPD, LKPJ, RFK-0)	9 dok	3	2	3	1	9	100.00		

Putussibau, Desember 2020  
Kasubbag Program



GITA SURIANA, SE  
Penata  
NIP. 19800624 200902 1 001

**PENGUKURAN KINERJA TRIWULAN IV TAHUN 2020**  
**DINAS PERTANIAN DAN PANGAN**

NO	SASARAN STRATEGIS	INDIKATOR KINERJA		TARGET	REALISASI				REALISASI S/D TRIWULAN INI	% CAPAIAN	PERMASALAHAN	SOLUSI
					TW I	TW II	TW III	TW IV				
1	2	3		4	5	6	7	8	9	10	11	12
1.	Tersusunnya dokumen laporan keuangan	1.	Jumlah dokumen (Laporan Keuangan Akhir Tahun)	1 dok	-	-	-	1	1	100.00		

Putussibau,     Desember 2020  
**Kasubbag Keuangan**




**SUMARNIK, S.P.,M.M**  
**Penata Muda Tk.I**  
**NIP. 19811227 201212 2 002**



**PENGUKURAN KINERJA TRIWULAN IV TAHUN 2020**  
**DINAS PERTANIAN DAN PANGAN**

NO	SASARAN STRATEGIS	INDIKATOR KINERJA		TARGET	REALISASI				REALISASI S/D TRIWULAN INI	% CAPAIAN	PERMASALAHAN	SOLUSI
					TW I	TW II	TW III	TW IV				
1	2	3		4	5	6	7	8	9	10	11	12
1.	Terlaksananya pelayanan administrasi perkantoran	1.	Persentase cakupan pelayanan petani	90%	20%	20%	25%	25%	90%	100.00		
2.	Terfasilitasinya pembinaan pengembangan SDM aparatur	2.	Persentase penyelesaian administrasi kepegawaian	90%	20%	20%	25%	25%	90%	100.00		
3.	Terfasilitasinya pengelolaan sarana dan prasarana kantor	3.	Persentase sarana dan prasarana kantor dalam kondisi baik	90%	15%	25%	25%	25%	90%	100.00		

Putussibau,     Desember 2020  
**Kasubbag Umum dan Aparatur**



**HERI KUSAIRI, S.P**

**Penata Tk. I**

**NIP. 19720710 200604 1 015**

**PENGUKURAN KINERJA TRIWULAN IV TAHUN 2020**  
**DINAS PERTANIAN DAN PANGAN**

NO	SASARAN STRATEGIS	INDIKATOR KINERJA		TARGET	REALISASI				REALISASI S/D TRIWULAN INI	% CAPAIAN	PERMASALAHAN	SOLUSI
					TW I	TW II	TW III	TW IV				
1	2	3		4	5	6	7	8	9	10	11	12
1.	Meningkatnya Pengembangan Tanaman Pangan	1.	Luas Tanam	28.484 Ha	167	1,934	11,717	8,550	22,368	78.53		
		2.	Luas Panen	26.796 Ha	21,096	43	1,447	448	24,488	91.39		
		3.	Jumlah Kelompok yang menerima bantuan Sarana dan Prasarana Pengembangan Tanaman Pangan	102 Klp	-	-	42	77	119	83.22		
2.	Meningkatnya Pengembangan Tanaman Hortikultura	1.	Luas Tanam	190 Ha	104	40	40	27	211	111.05		
		2.	Luas Panen	120 Ha	72	87	83	89	187	155.83		
		3.	Jumlah Kelompok yang menerima bantuan Sarana dan Prasarana Pengembangan Tanaman Hortikultura	42 Klp	-	-	-	14	14	33.33		
3.	Meningkatnya Pengembangan Tanaman Ubi Kayu	1.	Luas Tanam	625 Ha	101	119	105	300	652	104.32		
		2.	Luas Panen	419 Ha	138	108	132	98	476	113.60		
		3.	Jumlah Kelompok Penerima bantuan Pengembangan Tanaman Ubi Kayu	10 Klp	-	-	6	-	6	60.00		

Putussibau, Desember 2020

**Kepala Seksi Produksi Tanaman Pangan Dan Hortikultura**



**PANUS.L. S.ST.**

Penata Tk. I

NIP. 19760510 199803 1 008

**PENGUKURAN KINERJA TRIWULAN IV TAHUN 2020**  
**DINAS PERTANIAN DAN PANGAN**

NO	SASARAN STRATEGIS	INDIKATOR KINERJA		TARGET	REALISASI				REALISASI S/D TRIWULAN INI	% CAPAIAN	PERMASALAHAN	SOLUSI
					TW I	TW II	TW III	TW IV				
1	2	3		4	5	6	7	8	9	10	11	12
1.	Tersusunnya data statistik pertanian tanaman pangan dan hortikultura	1.	Jumlah dokumen	1 dok	-	-	-	1	1	100.00		
2.	Terlaksananya Perlindungan Tanaman Pangan dan Hortikultura	2.	Persentase Temuan OPT yang terkendali	80%	-	15	25	40	80	100.00		

Putussibau,     Desember 2020  
**Kepala Seksi Perlindungan Tanaman Pangan Dan  
Hortikultura**



**SABRI, S.PKP**  
Penata  
NIP. 19700702 199703 1 010

**PENGUKURAN KINERJA TRIWULAN IV TAHUN 2020**  
**DINAS PERTANIAN DAN PANGAN**

NO	SASARAN STRATEGIS	INDIKATOR KINERJA		TARGET	REALISASI				REALISASI S/D TRIWULAN INI	% CAPAIAN	PERMASALAHAN	SOLUSI
					TW I	TW II	TW III	TW IV				
1	2	3		4	5	6	7	8	9	10	11	12
1.	Tersusunnya sistem kewaspadaan Pangan dan Gizi SKPG	1.	Jumlah Dokumen	1 dok	1	1	1	1	1	100.00		
2.	Tersusunnya Analisis Ketersediaan Pangan (NBM)	2.	Jumlah Dokumen	1 dok	-	-	-	1	1	100.00		
3.	Tersusunnya pengembangan cadangan pangan	3.	Jumlah Dokumen	1 dok	-	1	-	-	1	100.00		
4.	Tersusunnya Pemantauan Harga dan Ketersediaan Pangan	4.	Jumlah Dokumen	1 dok	1	1	1	1	1	100.00		
5.	Tersusunnya Kawasan Mandiri Pangan	5.	Jumlah Dokumen	1 dok	-	-	1	-	1	100.00		

Putussibau,     Desember 2020  
**Kepala Seksi Ketersediaan dan Distribusi Pangan**



**EMIYATI, S.P, M. Sc**  
Penata Tk. I  
NIP. 19780308 200401 2 001

**PENGUKURAN KINERJA TRIWULAN IV TAHUN 2020**  
**DINAS PERTANIAN DAN PANGAN**

NO	SASARAN STRATEGIS	INDIKATOR KINERJA		TARGET	REALISASI				REALISASI S/D TRIWULAN INI	% CAPAIAN	PERMASALAHAN	SOLUSI
					TW I	TW II	TW III	TW IV				
1	2	3		4	5	6	7	8	9	10	11	12
1.	Tersusunnya Pengawasan Keamanan Pangan Segar	1.	Jumlah Pangan segar yang diuji	7 jenis	3	4	7	7	7	100.00		
2.	Terfasilitasinya pengembangan pemanfaatan pekarangan rumah	2.	Jumlah Kelompok	20 kel	10	10	20	20	20	100.00		
3.	Terlaksananya Pengembangan diversifikasi pangan	3.	Jumlah Peserta	150 org	-	-	90	60	150	100.00		

Putussibau, Desember 2020  
**Kepala Seksi Konsumsi dan Keamanan Pangan**



**MAHYUDIN, S.P**

Penata Tk. I

NIP. 19750701 200604 1 008

**PENGUKURAN KINERJA TRIWULAN IV TAHUN 2020**  
**DINAS PERTANIAN DAN PANGAN**

NO	SASARAN STRATEGIS	INDIKATOR KINERJA		TARGET	REALISASI				REALISASI S/D TRIWULAN INI	% CAPAIAN	PERMASALAHAN	SOLUSI
					TW I	TW II	TW III	TW IV				
1	2	3		4	5	6	7	8	9	10	11	12
1.	Terlaksananya Pengembangan Sarana Produksi Peternakan	1.	Jumlah Kelompok yang mendapat bantuan Sarana Produksi Peternakan	15 kel	-	-	-	9	9	60.00	Penyesuaian anggaran yang diakibatkan adanya pandemi Covid - 19 dan Refocusing kegiatan.	
2.	Terlaksananya Pengembangan Bibit unggul	2.	Jumlah bibit unggul	1.150 ekor	-	-	-	3,156	3,156	274.43		
3.	Terlaksananya Pengawasan bibit dan pakan ternak	3.	Jumlah Pengujian bibit dan pakan ternak	0 jenis	-	-	-	-	-	-	Penyesuaian anggaran yang diakibatkan adanya pandemi Covid - 19 dan Refocusing kegiatan.	
4.	Tersusunnya data statistik peternakan	4.	Jumlah Laporan statistik Peternakan	1 dok	-	-	-	1	1	100.00		

Putussibau, Desember 2020  
**Kepala Seksi Produksi Peternakan**



**HAMIDI, S. PKP**  
Penata  
NIP. 19731023 199403 1 004

PENGUKURAN KINERJA TRIWULAN IV TAHUN 2020  
DINAS PERTANIAN DAN PANGAN

NO	SASARAN STRATEGIS	INDIKATOR KINERJA		TARGET	REALISASI				REALISASI S/D TRIWULAN INI	% CAPAIAN	PERMASALAHAN	SOLUSI
					TW I	TW II	TW III	TW IV				
1	2	3		4	5	6	7	8	9	10	11	12
1.	Terlaksanannya pencegahan penyakit hewan dan ternak	1.	Jumlah hewan ternak yang di vaksin	7000 ekor	-	224	-	3,377	3,601	51.44	Pemangkasan Anggaran kegiatan sebesar 50 %	
2.	Terlaksanannya pemberantasan penyakit hewan dan ternak	2.	Persentase hewan sakit yang tertangani	78%	45.24	19.50	102.18	33.54	50.12	50.12	Pemangkasan Anggaran kegiatan sebesar 50 %	
3.	Terlaksanannya pembinaan dan pengawasan kesehatan hewan veteriner	1.	Jumlah tempat pemotongan hewan yang diawasi	18 tempat	19	25	18	21	20	111		
		2.	Jumlah tempat penjualan daging yang diawasi	20 tempat	26	30	33	29	29	145		
4.	Terlaksanannya Pengawasan pangan asal hewan	1.	Jumlah pelaku usaha penjual produk hewan yang diawasi	14 pelaku usaha	4	4	5	0	13	93		

Putussibau, Desember 2020  
Kepala Seksi Kesehatan Hewan dan Kesehatan Masyarakat  
veteriner



AGUSTINA SRI RAHAYU, S.P.,M.M  
Pembina  
NIP. 19750821 200003 2 001

**PENGUKURAN KINERJA TRIWULAN IV TAHUN 2020**  
**DINAS PERTANIAN DAN PANGAN**

NO	SASARAN STRATEGIS	INDIKATOR KINERJA		TARGET	REALISASI				REALISASI S/D TRIWULAN INI	% CAPAIAN	PERMASALAHAN	SOLUSI
					TW I	TW II	TW III	TW IV				
1	2	3		4	5	6	7	8	9	10	11	12
1.	Terfasilitasinya penyediaan sarana penyuluhan	1.	Jumlah BPP	14 BPP	-	14	14	14	14	100.00		
2.	Terlaksananya pengembangan kompetensi penyuluh pertanian	2.	Jumlah penyuluh yang mengikuti pengembangan kompetensi	133 Orang	133	133	133	133	133	100.00		
3.	Terlaksananya penyediaan sarana dan prasarana penyuluh pertanian	3.	Jumlah Penyediaan sarana dan prasarana BPP	2 BPP	-	-	2	2	2	100.00		

Putussibau,   Desember 2020  
**Kepala Seksi Tata Penyuluh Pertanian**



**YOHANA BINAWATI, S.P**  
**Penata Tk. I**  
**NIP. 19750527 200502 2 003**



PENGUKURAN KINERJA TRIWULAN IV TAHUN 2020  
DINAS PERTANIAN DAN PANGAN

NO	SASARAN STRATEGIS	INDIKATOR KINERJA		TARGET	REALISASI				REALISASI S/D TRIWULAN INI	% CAPAIAN	PERMASALAHAN	SOLUSI
					TW I	TW II	TW III	TW IV				
1	2	3		4	5	6	7	8	9	10	11	12
1.	Terlaksanannya Pembinaan Kelembagaan Petani	1.	Jumlah Kelompok tani yang dibina	1.468 kel	-	-	-	1,468	1,468	100.00		

Putussibau, Desember 2020  
Kepala Seksi Kelembagaan Petani



SYAMSU RAMADHAN, S.P.,M.P.  
Penata Tk. I  
NIP. 19790727 200604 1 008

**PENGUKURAN KINERJA TRIWULAN IV TAHUN 2020**  
**DINAS PERTANIAN DAN PANGAN**

NO	SASARAN STRATEGIS	INDIKATOR KINERJA		TARGET	REALISASI				REALISASI S/D TRIWULAN INI	% CAPAIAN	PERMASALAHAN	SOLUSI
					TW I	TW II	TW III	TW IV				
1	2	3		4	5	6	7	8	9	10	11	12
1.	Meningkatnya Pengembangan Tanaman Perkebunan	1.	Jumlah Kelompok yang mendapat bantuan sarana dan prasarana perkebunan	89 Klp	-	-	-	87	87	97.75		
2.	Terlaksananya Penilaian Usaha Perkebunan	1.	persentase usaha perkebunan dengan nilai "baik"	6 perusahaan	-	-	-	6	6	100.00		

Putussibau, Desember 2020  
**Kepala Seksi Produksi Perkebunan**



**ABANG BASTIAN, S.P**  
Penata Muda TK I  
NIP. 19780908 201101 1 004

**PENGUKURAN KINERJA TRIWULAN IV TAHUN 2020**  
**DINAS PERTANIAN DAN PANGAN**

NO	SASARAN STRATEGIS	INDIKATOR KINERJA		TARGET	REALISASI				REALISASI S/D TRIWULAN INI	% CAPAIAN	PERMASALAHAN	SOLUSI
					TW I	TW II	TW III	TW IV				
1	2	3		4	5	6	7	8	9	10	11	12
1.	Tersusunnya data statistik perkebunan	1.	Jumlah laporan statistik perkebunan	1 dok	-	-	-	1 dok	1 dok	100.00		
2.	Terlaksananya Perlindungan Tanaman Perkebunan	1.	Persentase OPT yang ditangani	90%	12	15	20	40	87	96.67	Belum semua Perkebunan Besar dan Perkebunan Rakyat di tindaklanjuti	Menyurati perusahaan masalah laporan
		2.	Jumlah Pemantauan OPT	90%	25	25	25	10	85	94.44	Belum semua perusahaan menyampaikan laporan	Menyurati perusahaan masalah laporan
3.	Terlaksananya Perlindungan Usaha Perkebunan	1.	Persentase konflik perkebunan yang diselesaikan	90%	12	15	25	28	80	88.89	Belum semua perusahaan menyampaikan laporan	

Putussibau, Desember 2020  
**Kepala Seksi Perlindungan Perkebunan**



**JULIAS SHOFIAR, S. Hut**  
**Penata Tk I**  
**NIP. 19730715 200502 1 008**

**PENGUKURAN KINERJA TRIWULAN IV TAHUN 2020**  
**DINAS PERTANIAN DAN PANGAN**

NO	SASARAN STRATEGIS	INDIKATOR KINERJA		TARGET	REALISASI				REALISASI S/D TRIWULAN INI	% CAPAIAN	PERMASALAHAN	SOLUSI
					TW I	TW II	TW III	TW IV				
1	2	3		4	5	6	7	8	9	10	11	12
1.	Terlaksananya Pengembangan Balai Pembenihan, Pembibitan dan Kesehatan Hewan	1.	Produksi bibit unggul Tanaman Hortikultura	4.000 Bibit	2,939	2,089	4,334	5,106	5,106	127.65		
		2.	Produksi benih sumber Tanaman Pangan	1 Jenis	-	-	-	-	-		Pengalihan anggaran untuk penanganan Covid - 19	

Putussibau, Desember 2020

**Kepala UPTD PPKH**

JASMIN, S.P., M.Si.

Penata Tk. I

NIP. 19800507 200502 1 006