

PENGUKURAN KINERJA TRIWULAN I TAHUN 2019
DINAS PERTANIAN DAN PANGAN

NO	SASARAN STRATEGIS	INDIKATOR KINERJA	TARGET	REALISASI				REALISASI S/D TRIWULAN INI	% CAPAIAN	PERMASALAHAN	SOLUSI
				TW I	TW II	TW III	TW IV				
1	2	3	4	5	6	7	8	9	10	11	12
1.	Meningkatnya Akuntabilitas Kinerja	1. Predikat SAKIP	B	-	-	-	-	-	-		
2.	Meningkatnya Penyelenggaraan Ketahanan Pangan	2. Skor Pola Pangan Harapan (PPH)	79,14	-	-	-	-	-	-		
3.	Meningkatnya Kesejahteraan Petani melalui Peningkatan Produksi Hasil Pertanian	1. Persentase Laju Pertumbuhan Ekonomi Sektor Pertanian	6,6	-	-	-	-	-	-		
		2. Jumlah Produksi Pertanian									
		1) Peningkatan produksi tanaman pangan :									
		- Padi (ton)	53.727,91	-	-	-	-	-	-		
		- Jagung (ton)	251,10	-	-	-	-	-	-		
		- Ubi Kayu (ton)	8.260,01	-	-	-	-	-	-		
		Hortikultura :									
		- Cabe (ton)	330,47	-	-	-	-	-	-		
		- Bawang Merah (ton)	4,06	-	-	-	-	-	-		
		2) Peningkatan produksi peternakan :									
		- Sapi (kilo)	272.561	26.103	-	-	-	26.103	9,58		
		- Kambing (kilo)	4.956	212	-	-	-	212	4,28		
		- Babi (kilo)	250.675	35.667	-	-	-	35.667	14,23		
		- Ayam Buras (kilo)	120.300	18.669	-	-	-	18.669	15,52		
		- Ayam Ras Pedaging (kilo)	1.007.605	357.579	-	-	-	357.579	35,49		
		- Itik (kilo)	1.793	126	-	-	-	126	7,05		
		3) Produksi perkebunan :									
		- Kelapa Sawit (ton)	701.015	235.038,87	-	-	-	235.038,87	33,53		
		- Karet (ton)	18.118	2.250	-	-	-	2.250	12,42		
		- Kopi (ton)	6	1,00	-	-	-	1,00	16,67		
		- Lada (ton)	11,45	2,00	-	-	-	2,00	17,47		

Putussibau, Maret 2019

Kepala Dinas Pertanian dan Pangan



Drs.H.ABDURRASYID, MM

Pembina Utama Muda

NIP. 19630807 198910 1 001

PENGUKURAN KINERJA TRIWULAN I TAHUN 2019
DINAS PERTANIAN DAN PANGAN

NO	SASARAN STRATEGIS	INDIKATOR KINERJA	TARGET	REALISASI				REALISASI S/D TRIWULAN INI	% CAPAIAN	PERMASALAHAN	SOLUSI
				TW I	TW II	TW III	TW IV				
<i>1</i>	<i>2</i>	<i>3</i>	<i>4</i>	<i>5</i>	<i>6</i>	<i>7</i>	<i>8</i>	<i>9</i>	<i>10</i>	<i>11</i>	<i>12</i>
1.	Meningkatnya kualitas pelayanan administrasi dan Perkantoran	Persentase tingkat kepuasan atas layanan internal	85%	21,25%	-	-	-	21,25%	25,00		
2.	Meningkatnya Pengembangan Sistem Pelaporan, Capaian kinerja dan Keuangan	Nilai SAKIP	86,33	-	-	-	-	-	-		

Putussibau, Maret 2019
Sekretaris,




PAING WANDI K, S. TP
Pembina Tk. I
NIP. 19640615 198710 1 003

PENGUKURAN KINERJA TRIWULAN I TAHUN 2019
DINAS PERTANIAN DAN PANGAN

NO	SASARAN STRATEGIS	INDIKATOR KINERJA	TARGET	REALISASI				REALISASI S/D TRIWULAN INI	% CAPAIAN	PERMASALAHAN	SOLUSI
				TW I	TW II	TW III	TW IV				
1	2	3	4	5	6	7	8	9	10	11	12
1.	Meningkatnya Produksi Tanaman Pangan	1. Jumlah produktivitas tanaman pangan :									
		- Padi (kw/ha)	27,15	22,35	-	-	-	22,35	82,32		
		- Jagung (kw/ha)	12,89	26,35	-	-	-	26,35	204,42		
		- Ubi Kayu (kw/ha)	205,38	200,62	-	-	-	200,62	97,68		
	Meningkatnya Produksi Hortikultura	Jumlah produktivitas hortikultura :									
		- Cabe (kw/ha)	30,03	7,99	-	-	-	7,99	26,61		
		- Bawang Merah (kw/ha)	4,47	-	-	-	-	-	-		

Putussibau, Maret 2019
Kepala Tanaman Pangan dan Hortikultura



SUNARTO
Pembina

NIP. 19611110 198603 1 039

PENGUKURAN KINERJA TRIWULAN I TAHUN 2019
DINAS PERTANIAN DAN PANGAN

NO	SASARAN STRATEGIS	INDIKATOR KINERJA	TARGET	REALISASI				REALISASI S/D TRIWULAN INI	% CAPAIAN	PERMASALAHAN	SOLUSI
				TW I	TW II	TW III	TW IV				
1	2	3	4	5	6	7	8	9	10	11	12
1.	Meningkatnya Produksi Peternakan	1. Jumlah produktivitas peternakan								Pendataan populasi ternak dilakukan 1 (satu) kali dalam setahun yaitu pada akhir tahun atau triwulan IV.	
		Jumlah populasi ternak :									
		- Sapi (ekor)	7.140	-	-	-	-	-	-		
		- Kambing (ekor)	1.166	-	-	-	-	-	-		
		- Babi (ekor)	15.020	-	-	-	-	-	-		
		- Ayam Buras (ekor)	154.133	-	-	-	-	-	-		
		- Ayam Ras Pedaging (ekor)	659.857	-	-	-	-	-	-		
		- Itik (ekor)	2.700	-	-	-	-	-	-		
2.	Meningkatnya Pencegahan dan Penanggulangan Penyakit Ternak dan Kesehatan Masyarakat Veteriner	1. Persentase Penyakit Hewan Ternak yang ditangani	70%	4%	-	-	-	4%	5,71		

Putussibau, Maret 2019
Kepala Bidang Peternakan



MARYATININGSIH, SP
Pembina
NIP. 19680710 199803 2 009

PENGUKURAN KINERJA TRIWULAN I TAHUN 2019
DINAS PERTANIAN DAN PANGAN

NO	SASARAN STRATEGIS	INDIKATOR KINERJA	TARGET	REALISASI				REALISASI S/D TRIWULAN INI	% CAPAIAN	PERMASALAHAN	SOLUSI
				TW I	TW II	TW III	TW IV				
1	2	3	4	5	6	7	8	9	10	11	12
1.	Meningkatnya ketersediaan energi masyarakat	1. Jumlah Ketersediaan energi perkapita	2150 KKAL/KAP/Hari	-	-	-	-	-		a. Pekerjaan Analisis Neraca Bahan Makanan (NBM) dilaksanakan pada triwulan IV karena pekerjaan ini dilaksanakan oleh pihak ke 3 (Konsultan) dengan masa kerja sesuai SPMK di mulai November dan berakhir pada pertengahan Desember 2019. b. Pelaksanaan Pekerjaan baru dapat dilaksanakan pada triwulan IV terkait data yang di pergunakan sebagian besar dari OPD lain dan data-data tersebut biasanya baru tersedia pada triwulan III tahun 2019 sehingga pekerjaan analisis biasanya baru dapat dimulai pada triwulan IV.	
2.	Meningkatnya ketersediaan pangan segar untuk masyarakat	2. Jumlah pangan segar layak konsumsi	7 jenis tanaman pangan segar yang diuji	-	-	-	-	-	-		

Putussibau, Maret 2019
Kepala Bidang Ketahanan Pangan



YUSUF PANYUNGAN, S.S.TP., M.Si.
Penata Tingkat I
NIP. 19851010 200412 1 001

PENGUKURAN KINERJA TRIWULAN I TAHUN 2019
DINAS PERTANIAN DAN PANGAN

NO	SASARAN STRATEGIS	INDIKATOR KINERJA	TARGET	REALISASI				REALISASI S/D TRIWULAN INI	% CAPAIAN	PERMASALAHAN	SOLUSI
				TW I	TW II	TW III	TW IV				
1	2	3	4	5	6	7	8	9	10	11	12
1.	Meningkatnya Pemberdayaan Penyuluhan Pertanian	1. Jumlah Kelompok tani kelas Madya	1 Klp	-	-	-	-	-	-		
		2. Jumlah Kelompok tani kelas lanjut	8 Klp	-	-	-	-	-	-		

Putussibau, Maret 2019
Kepala Bidang Penyuluhan Pertanian



ABDUL SAMAD SP, M. M
Pembina
NIP. 19691212 199103 1 012

PENGUKURAN KINERJA TRIWULAN I TAHUN 2019
DINAS PERTANIAN DAN PANGAN

NO	SASARAN STRATEGIS	INDIKATOR KINERJA	TARGET	REALISASI				REALISASI S/D TRIWULAN INI	% CAPAIAN	PERMASALAHAN	SOLUSI
				TW I	TW II	TW III	TW IV				
1	2	3	4	5	6	7	8	9	10	11	12
1.	Meningkatnya Produksi Perkebunan	1. Jumlah produktivitas perkebunan :									
		- Kelapa Sawit (kw/ha)	40	33,03	-	-	-	33,03	82,58		
		- Karet (kw/ha)	9	4,5	-	-	-	4,5	50,00		
		- Kopi (kw/ha)	10	4	-	-	-	4	40,00		
		- Lada (kw/ha)	8	4,2	-	-	-	4,2	52,50		

Putussibau, Maret 2019
Kepala Bidang Perkebunan



PIET SOEMARYOTO, S. Hut, M. Si
Pembina
NIP. 19790319 200301 1 001

PENGUKURAN KINERJA TRIWULAN I TAHUN 2019
DINAS PERTANIAN DAN PANGAN

NO	SASARAN STRATEGIS	INDIKATOR KINERJA	TARGET	REALISASI				REALISASI S/D TRIWULAN INI	% CAPAIAN	PERMASALAHAN	SOLUSI
				TW I	TW II	TW III	TW IV				
1	2	3	4	5	6	7	8	9	10	11	12
1.	Tersusunnya Dokumen Perencanaan Kinerja dan Keuangan	1. Jumlah Dokumen (Renja, PK, Rencana Aksi, RKA, DPA, DPPA, RKT, IKU)	8 dok	3	-	-	-	3	37,50		
2.	Tersusunnya dokumen laporan capaian kinerja	2. Jumlah Dokumen (Lap. Kinerja, Evaluasi Renja, Evaluasi Kinerja, Laporan Tahunan, Profil, Database, LPPD, LKPJ)	8 dok	2	-	-	-	2	25,00		

Putussibau, Maret 2019
Kasubbag Program


GITA SURIANA, SE
Penata
NIP. 19800624 200902 1 001

PENGUKURAN KINERJA TRIWULAN I TAHUN 2019
DINAS PERTANIAN DAN PANGAN

NO	SASARAN STRATEGIS	INDIKATOR KINERJA	TARGET	REALISASI				REALISASI S/D TRIWULAN INI	% CAPAIAN	PERMASALAHAN	SOLUSI
				TW I	TW II	TW III	TW IV				
1	2	3	4	5	6	7	8	9	10	11	12
1.	Tersusunnya dokumen laporan keuangan	1. Jumlah dokumen (Laporan Tahunan, Laporan Triwulan, Prognosis, Semester)	4 Laporan	1	-	-	-	1	25,00		

Putussibau, Maret 2019
Kasubbag Keuangan




ALMIYATI, S.Ak
Penata Tk.I
NIP. 19720113 199203 2 006

PENGUKURAN KINERJA TRIWULAN I TAHUN 2019
DINAS PERTANIAN DAN PANGAN

NO	SASARAN STRATEGIS	INDIKATOR KINERJA	TARGET	REALISASI				REALISASI S/D TRIWULAN INI	% CAPAIAN	PERMASALAHAN	SOLUSI
				TW I	TW II	TW III	TW IV				
1	2	3	4	5	6	7	8	9	10	11	12
1.	Terlaksananya pelayanan administrasi perkantoran	1. Persentase cakupan pelayanan petanian	85%	10%	-	-	-	10%	11,76		
2.	Terfasilitasinya pembinaan pengembangan SDM aparatur	2. Persentase penyelesaian administrasi kepegawaian	85%	15%	-	-	-	15%	17,65		
3.	Terfasilitasinya pengelolaan sarana dan prasarana kantor	3. Persentase sarana dan prasarana kantor dalam kondisi baik	85%	5%	-	-	-	5%	5,88		

Putussibau, Maret 2019
Kasubbag Umum dan Aparatur



HERI KUSAIRI, S.P
Penata Tk. I
NIP. 19720710 200604 1 015

PENGUKURAN KINERJA TRIWULAN I TAHUN 2019
DINAS PERTANIAN DAN PANGAN

NO	SASARAN STRATEGIS	INDIKATOR KINERJA	TARGET	REALISASI				REALISASI S/D TRIWULAN INI	% CAPAIAN	PERMASALAHAN	SOLUSI
				TW I	TW II	TW III	TW IV				
1	2	3	4	5	6	7	8	9	10	11	12
1.	Meningkatnya Pengembangan Tanaman Pangan	1. Luas Tanam	29.032 Ha	131	-	-	-	131	0,45		
		2. Luas Panen	25.520 Ha	22.153	-	-	-	22.153	86,81		
		3. Jumlah Kelompok yang menerima bantuan Sarana dan Prasarana Pengembangan Tanaman Pangan	105 Klp	-	-	-	-	-	-		
2.	Meningkatnya Pengembangan Tanaman Hortikultura	1. Luas Tanam	185 Ha	107	-	-	-	107	57,84		
		2. Luas Panen	117 Ha	78	-	-	-	78	66,67		
3.	Meningkatnya Pengembangan Tanaman Ubi Kayu	1. Luas Tanam	595 Ha	122	-	-	-	122	20,50		
		2. Luas Panen	399 Ha	134	-	-	-	134	33,58		
		3. Jumlah Kelompok Penerima bantuan Pengembangan Tanaman Ubi Kayu	18 Klp	-	-	-	-	-	-		

Putussibau, Maret 2019
Kepala Seksi Produksi Tanaman Pangan Dan Hortikultura



PANUS.L. S.ST.
Penata Tk. I
NIP. 19760510 199803 1 008

PENGUKURAN KINERJA TRIWULAN I TAHUN 2019
DINAS PERTANIAN DAN PANGAN

NO	SASARAN STRATEGIS	INDIKATOR KINERJA		TARGET	REALISASI				REALISASI S/D TRIWULAN INI	% CAPAIAN	PERMASALAHAN	SOLUSI
					TW I	TW II	TW III	TW IV				
1	2	3		4	5	6	7	8	9	10	11	12
1.	Tersusunnya data statistik pertanian tanaman pangan dan hortikultura	1.	Jumlah dokumen	1 dok	-	-	-	-	-	-		
2.	Terlaksananya Perlindungan Tanaman Pangan dan Hortikultura	2.	Persentase Temuan OPT yang terkendali	80%	-	-	-	-	-	-		

Putussibau, Maret 2019

Kepala Seksi Perlindungan Tanaman Pangan Dan Hortikultura



SABRI, S.PKP
Penata

NIP. 19700702 199703 1 010

**PENGUKURAN KINERJA TRIWULAN I TAHUN 2019
DINAS PERTANIAN DAN PANGAN**

NO	SASARAN STRATEGIS	INDIKATOR KINERJA	TARGET	REALISASI				REALISASI S/D TRIWULAN INI	% CAPAIAN	PERMASALAHAN	SOLUSI
				TW I	TW II	TW III	TW IV				
1	2	3	4	5	6	7	8	9	10	11	12
1.	Tersusunnya sistem kewaspadaan Pangan dan Gizi SKPG	1. Jumlah Dokumen	8 dok	2	-	-	-	2	25,00		
2.	Tersusunnya Analisis Ketersediaan Pangan (NBM)	2. Jumlah Dokumen	1 dok	-	-	-	-	-	-	a. Pekerjaan Analisis Neraca Bahan Makanan (NBM) dilaksanakan pada triwulan IV karena pekerjaan ini dilaksanakan oleh pihak ke 3 (Konsultan) dengan masa kerja sesuai SPMK di mulai November dan berakhir pada pertengahan Desember 2019. b. Pelaksanaan Pekerjaan baru dapat dilaksanakan pada triwulan IV terkait data yang di pergunakan sebagian besar dari OPD lain dan data-data tersebut biasanya baru tersedia pada triwulan III tahun 2019 sehingga pekerjaan analisis biasanya baru dapat dimulai pada triwulan IV.	
3.	Tersusunnya pengembangan cadangan pangan	3. Jumlah Dokumen	1 dok	-	-	-	-	-	-	- Pekerjaan penyusunan Laporan kegiatan pengembangan cadangan pangan yaitu Lumbung Pangan Masyarakat akan dilaksanakan pada triwulan IV karena merupakan laporan tahunan.	
4.	Tersusunnya Laporan Pemantauan Harga dan Ketersediaan Pangan	4. Jumlah Dokumen	1 dok	1	-	-	-	1	100,00		

Putussibau, Maret 2019

Kepala Seksi Ketersediaan dan Distribusi Pangan

EMİYATI, S.P., M. Sc

Penata Tk. I

NIP. 19780308 200401 2 001

PENGUKURAN KINERJA TRIWULAN I TAHUN 2019
DINAS PERTANIAN DAN PANGAN

NO	SASARAN STRATEGIS	INDIKATOR KINERJA	TARGET	REALISASI				REALISASI S/D TRIWULAN INI	% CAPAIAN	PERMASALAHAN	SOLUSI
				TW I	TW II	TW III	TW IV				
1	2	3	4	5	6	7	8	9	10	11	12
1.	Tersusunnya Pengawasan Keamanan Pangan Segar	1. Jumlah Pangan segar yang diuji	7 jenis	-	-	-	-	-	-	-	
2.	Terfasilitasnya pengembangan pemanfaatan pekarangan rumah	2. Jumlah Kelompok	10 kel	2	-	-	-	2	20,00		
3.	Terlaksananya Pengembangan diversifikasi pangan	3. Jumlah Peserta	150 org	30	-	-	-	30	20,00	-	

Putussibau, Maret 2019
Kepala Seksi Konsumsi dan Keamanan Pangan



MAHYUDIN, S.P
Penata Tk. I
NIP. 19750701 200604 1 008

PENGUKURAN KINERJA TRIWULAN I TAHUN 2019
DINAS PERTANIAN DAN PANGAN

NO	SASARAN STRATEGIS	INDIKATOR KINERJA	TARGET	REALISASI				REALISASI S/D TRIWULAN INI	% CAPAIAN	PERMASALAHAN	SOLUSI
				TW I	TW II	TW III	TW IV				
1	2	3	4	5	6	7	8	9	10	11	12
1.	Terlaksananya Pengembangan Sarana Produksi Peternakan	1. Jumlah Kelompok yang mendapat bantuan Sarana Produksi Peternakan	18 kel	-	-	-	-	-	-		
2.	Terlaksananya Pengembangan Bibit unggul	2. Jumlah bibit unggul	1210 ekor	10	-	-	-	10	0,83		
3.	Terlaksananya Pengawasan bibit dan pakan ternak	3. jumlah Pengujian bibit dan pakan ternak	5 jenis	-	-	-	-	-	-		
4.	Terrsusunnya statistik peternakan	4. Jumlah Laporan statistik Peternakan	1 dok	1	-	-	-	1	100,00		

Putussibau, Maret 2019
Kepala Seksi Produksi Peternakan



HAMIDI, S. PKP
Penata
NIP. 19731023 199403 1 004

PENGUKURAN KINERJA TRIWULAN I TAHUN 2019
DINAS PERTANIAN DAN PANGAN

NO	SASARAN STRATEGIS	INDIKATOR KINERJA		TARGET	REALISASI				REALISASI S/D TRIWULAN INI	% CAPAIAN	PERMASALAHAN	SOLUSI
					TW I	TW II	TW III	TW IV				
1	2	3		4	5	6	7	8	9	10	11	12
1.	Terlaksanannya pencegahan penyakit hewan dan ternak	1.	Jumlah hewan ternak yang di vaksin	7000	-	-	-	-	-		Biaya operasional terbatas (Bantuan vaksin APBN/APBD Prop diperlukan sharing APBD Kab.) dan pengadaan vaksin terlambat (Pengadaan barang dan jasa)	
2.	Terlaksanannya pemberantasan penyakit hewan dan ternak	2.	Persentase hewan sakit yang tertangani	70%	4%	-	-	-	4%	5,71		
3.	Terlaksanannya pembinaan dan pengawasan kesehatan hewan veteriner	1.	Jumlah tempat pemotongan hewan yang diawasi	18 tempat	16	-	-	-	16	88,89	Ada yang melakukan pemotongan musiman/tidak rutin	
		2.	Jumlah tempat penjualan daging yang diawasi	20 tempat	20	-	-	-	20	100,00		
4.	Terlaksanannya Pengawasan pangan asal hewan	1.	Jumlah pelaku usaha penjual produk hewan yang diawasi	12 pelaku usaha	4	-	-	-	4	33,33		

Putussibau, Maret 2019

Kepala Seksi Kesehatan Hewan dan Kesehatan Masyarakat veteriner



AGUSTINA SRI RAHAYU, S.P.,M.M

Pembina

NIP. 19750821 200003 2 001

PENGUKURAN KINERJA TRIWULAN I TAHUN 2019
DINAS PERTANIAN DAN PANGAN

NO	SASARAN STRATEGIS	INDIKATOR KINERJA	TARGET	REALISASI				REALISASI S/D TRIWULAN INI	% CAPAIAN	PERMASALAHAN	SOLUSI
				TW I	TW II	TW III	TW IV				
1	2	3	4	5	6	7	8	9	10	11	12
1.	Terfasilitasinya penyediaan sarana penyuluhan	1. Jumlah demplot	25 demplot	-	-	-	-	-	-		
2.	Terlaksananya pengembangan kompetensi penyuluh pertanian	2. Jumlah penyuluh yang mengikuti pengembangan kompetensi	132 Orang	-	-	-	-	-	-		
3.	Terlaksananya gelar teknologi pertanian	3. Jumlah Peserta Gelar Teknologi Pertanian	39 Orang	-	-	-	-	-	-		
4.	Terlaksananya penyediaan sarana dan prasarana penyuluh pertanian	4. Jumlah Penyediaan sarana dan prasarana BPP	14 BPP	-	-	-	-	-	-		

Putussibau, Maret 2019
Kepala Seksi Tata Penyuluh Pertanian



YOHANA BINAWATI, S.P
Penata Tk. I
NIP. 19750527 200502 2 003

PENGUKURAN KINERJA TRIWULAN I TAHUN 2019
DINAS PERTANIAN DAN PANGAN

NO	SASARAN STRATEGIS	INDIKATOR KINERJA	TARGET	REALISASI				REALISASI S/D TRIWULAN INI	% CAPAIAN	PERMASALAHAN	SOLUSI
				TW I	TW II	TW III	TW IV				
1	2	3	4	5	6	7	8	9	10	11	12
1.	Terlaksanannya Pembinaan Kelembagaan Petani	1. Jumlah Kelompok tani yang dibina, jumlah kemitraan kelompok tani	85 kel	-	-	-	-	-	-		
2.	Terlaksanannya pendidikan, pelatihan dan pendampingan kelompok tani	2. Jumlah Petani yang mendapatkan pelatihan	25 org	-	-	-	-	-	-		

Putussibau, Maret 2019
Kepala Seksi Kelembagaan Petani



SYAMSU RAMADHAN, S.P.,M.P.
Penata Tk. I
NIP. 19790727 200604 1 008

PENGUKURAN KINERJA TRIWULAN I TAHUN 2019
DINAS PERTANIAN DAN PANGAN

NO	SASARAN STRATEGIS	INDIKATOR KINERJA	TARGET	REALISASI				REALISASI S/D TRIWULAN INI	% CAPAIAN	PERMASALAHAN	SOLUSI
				TW I	TW II	TW III	TW IV				
1	2	3	4	5	6	7	8	9	10	11	12
1.	Meningkatnya Pengembangan Tanaman Perkebunan	1. Jumlah bibit unggul yang diserahkan kepada kelompok tani	410,200 btg	-	-	-	-	-	-		
		2. Jumlah Kelompok yang mendapat bantuan sarana dan prasarana perkebunan	145 Klp	-	-	-	-	-	-		
2.	Terlaksananya Penilaian Usaha Perkebunan	1. persentase usaha perkebunan dengan nilai "baik"	10 perusahaan	-	-	-	-	-	-		

Putussibau, Maret 2019
Kepala Seksi Produksi Perkebunan



ABANG BASTIAN, S.P
Penata Muda TK I
NIP. 19780908 201101 1 004

PENGUKURAN KINERJA TRIWULAN I TAHUN 2019
DINAS PERTANIAN DAN PANGAN

NO	SASARAN STRATEGIS	INDIKATOR KINERJA		TARGET	REALISASI				REALISASI S/D TRIWULAN INI	% CAPAIAN	PERMASALAHAN	SOLUSI
					TW I	TW II	TW III	TW IV				
1	2	3		4	5	6	7	8	9	10	11	12
1.	Tersusunnya data statistik perkebunan	1.	Jumlah laporan statistik perkebunan	1 dok	-	-	-	-	-	-		
2.	Terlaksananya Perlindungan Tanaman Perkebunan	1.	Persentase OPT yang ditangani	90%	12	-	-	-	12	13,33	Belum semua perkebunan besar dan perkebunan rakyat di tindak lanjuti	Turun langsung kelokasi perkebunan
		2.	Jumlah Pemantauan OPT	1 laporan	-	-	-	-	-	-		
3.	Terlaksananya Perlindungan Usaha Perkebunan	1.	Persentase konflik perkebunan yang diselesaikan	93%	12	-	-	-	12	12,90		


Putussibau, Maret 2019
Kepala Seksi Perlindungan Perkebunan

JULIAS SHOFIAR, S. Hut
Penata Tk I
NIP. 19730715 200502 1 008

PENGUKURAN KINERJA TRIWULAN I TAHUN 2019
DINAS PERTANIAN DAN PANGAN

NO	SASARAN STRATEGIS	INDIKATOR KINERJA		TARGET	REALISASI				REALISASI S/D TRIWULAN INI	% CAPAIAN	PERMASALAHAN	SOLUSI
					TW I	TW II	TW III	TW IV				
1	2	3		4	5	6	7	8	9	10	11	12
1.	Terlaksananya Pengembangan Balai Pembenihan, Pembibitan dan Kesehatan Hewan	1.	Jumlah bibit unggul yang tersertifikasi	1 jenis	1	-	-	-	1	100,00		
		2.	Jumlah bibit unggul yang dikembangkan	1 jenis	1	-	-	-	1	100,00		

Putussibau, Maret 2019
Kepala UPTD PPKH



JASMIN, S.P.,M.Si.
Penata Tk. I
NIP. 19800507 200502 1 006

PENGUKURAN KINERJA TRIWULAN II TAHUN 2019
DINAS PERTANIAN DAN PANGAN

NO	SASARAN STRATEGIS	INDIKATOR KINERJA	TARGET	REALISASI				REALISASI S/D TRIWULAN INI	% CAPAIAN	PERMASALAHAN	SOLUSI
				TW I	TW II	TW III	TW IV				
1	2	3	4	5	6	7	8	9	10	11	12
1.	Meningkatnya Akuntabilitas Kinerja	1. Predikat SAKIP	B	-	-	-	-	-	-		
2.	Meningkatnya Penyelenggaraan Ketahanan Pangan	2. Skor Pola Pangan Harapan (PPH)	79,14	-	-	-	-	-	-		
3.	Meningkatnya Kesejahteraan Petani melalui Peningkatan Produksi Hasil Pertanian	1. Persentase Laju Pertumbuhan Ekonomi Sektor Pertanian	6,6	-	-	-	-	-	-		
		2. Jumlah Produksi Pertanian									
		1) Peningkatan produksi tanaman pangan :									
		- Padi (ton)	53.727,91	-	-	-	-	-	-		
		- Jagung (ton)	251,10	-	-	-	-	-	-		
		- Ubi Kayu (ton)	8.260,01	-	-	-	-	-	-		
		Hortikultura :									
		- Cabe (ton)	330,47	-	-	-	-	-	-		
		- Bawang Merah (ton)	4,06	-	-	-	-	-	-		
		2) Peningkatan produksi peternakan :									
		- Sapi (kilo)	272.561	26.103	35.815	-	-	61.918	22,72		
		- Kambing (kilo)	4.956	212	255	-	-	467	9,42		
		- Babi (kilo)	250.675	35.667	49.427	-	-	85.094	33,95		
		- Ayam Buras (kilo)	120.300	18.669	23.764	-	-	42.432	35,27		
		- Ayam Ras Pedaging (kilo)	1.007.605	357.579	373.667	-	-	731.246	72,57		
		- Itik (kilo)	1.793	126	288	-	-	415	23,13		
		3) Produksi perkebunan :									
		- Kelapa Sawit (ton)	701.015	235.038,87	203.581,03	-	-	438.619,90	62,57		
		- Karet (ton)	18.118	2.250	3.000	-	-	5.250,00	28,98		
		- Kopi (ton)	6	1,00	1,10	-	-	2,10	35,00		
		- Lada (ton)	11,45	2,00	2,50	-	-	4,50	39,30		

Putussibau, Juni 2019
Kepala Dinas Pertanian dan Pangan



Drs.H.ABDURRASYID, MM
Pembina Utama Muda
NIP. 19630807 198910 1 001

PENGUKURAN KINERJA TRIWULAN II TAHUN 2019
DINAS PERTANIAN DAN PANGAN

NO	SASARAN STRATEGIS	INDIKATOR KINERJA	TARGET	REALISASI				REALISASI S/D TRIWULAN INI	% CAPAIAN	PERMASALAHAN	SOLUSI
				TW I	TW II	TW III	TW IV				
1	2	3	4	5	6	7	8	9	10	11	12
1.	Meningkatnya kualitas pelayanan administrasi dan Perkantoran	Persentase tingkat kepuasan atas layanan internal	85%	21,25%	21,25%	-	-	42,50%	50,00		
2.	Meningkatnya Pengembangan Sistem Pelaporan, Capaian kinerja dan Keuangan	Nilai SAKIP	86,33	-	-	-	-	-	-		

Putussibau, Juni 2019

Sekretaris,



PAING WANDI K, S. TP

Pembina Tk. I

NIP. 19640615 198710 1 003

PENGUKURAN KINERJA TRIWULAN II TAHUN 2019
DINAS PERTANIAN DAN PANGAN

NO	SASARAN STRATEGIS	INDIKATOR KINERJA	TARGET	REALISASI				REALISASI S/D TRIWULAN INI	% CAPAIAN	PERMASALAHAN	SOLUSI
				TW I	TW II	TW III	TW IV				
1	2	3	4	5	6	7	8	9	10	11	12
1.	Meningkatnya Produksi Tanaman Pangan	1. Jumlah produktivitas tanaman pangan :									
		- Padi (kw/ha)	27,15	22,35	22,35	-	-	22,35	82,32		
		- Jagung (kw/ha)	12,89	26,35	26,35	-	-	26,35	204,42		
		- Ubi Kayu (kw/ha)	205,38	200,62	200,62	-	-	200,62	97,68		
	Meningkatnya Produksi Hortikultura	Jumlah produktivitas hortikultura :									
		- Cabe (kw/ha)	30,03	7,99	16,63	-	-	24,62	81,98		
		- Bawang Merah (kw/ha)	4,47	-	-	-	-	-	-		

Putussibau, Juni 2019
Kepala Tanaman Pangan dan Hortikultura

SUNARTO
Pembina
NIP. 19611110 198603 1 039

PENGUKURAN KINERJA TRIWULAN II TAHUN 2019
DINAS PERTANIAN DAN PANGAN

NO	SASARAN STRATEGIS	INDIKATOR KINERJA	TARGET	REALISASI				REALISASI S/D TRIWULAN INI	% CAPAIAN	PERMASALAHAN	SOLUSI
				TW I	TW II	TW III	TW IV				
1	2	3	4	5	6	7	8	9	10	11	12
1.	Meningkatnya Produksi Peternakan	1. Jumlah produktivitas peternakan									
		Jumlah populasi ternak :									
		- Sapi (ekor)	7.140	-	-	-	-	-	-	Pendataan populasi ternak dilakukan 1 (satu) kali dalam setahun yaitu pada akhir tahun atau triwulan IV.	
		- Kambing (ekor)	1.166	-	-	-	-	-	-		
		- Babi (ekor)	15.020	-	-	-	-	-	-		
		- Ayam Buras (ekor)	154.133	-	-	-	-	-	-		
		- Ayam Ras Pedaging (ekor)	659.857	-	-	-	-	-	-		
		- Itik (ekor)	2.700	-	-	-	-	-	-		
2.	Meningkatnya Pencegahan dan Penanggulangan Penyakit Ternak dan Kesehatan Masyarakat Veteriner	1. Persentase Penyakit Hewan Ternak yang ditangani	70%	4%	10,55%	-	-	15%	20,79		

Putussibau, Juni 2019

Kepala Bidang Peternakan



MARYATININGSIH, SP

Pembina

NIP. 19680710 199803 2 009

PENGUKURAN KINERJA TRIWULAN II TAHUN 2019
DINAS PERTANIAN DAN PANGAN

NO	SASARAN STRATEGIS	INDIKATOR KINERJA	TARGET	REALISASI				REALISASI S/D TRIWULAN INI	% CAPAIAN	PERMASALAHAN	SOLUSI
				TW I	TW II	TW III	TW IV				
1	2	3	4	5	6	7	8	9	10	11	12
1.	Meningkatnya ketersediaan energi masyarakat	1. Jumlah Ketersediaan energi perkapita	2150 KKAL/KAP/Hari	-	-	-	-	-		a. Pekerjaan Analisis Neraca Bahan Makanan (NBM) dilaksanakan pada triwulan IV karena pekerjaan ini dilaksanakan oleh pihak ke 3 (Konsultan) dengan masa kerja sesuai SPMK di mulai November dan berakhir pada pertengahan Desember 2019. b. Pelaksanaan Pekerjaan baru dapat dilaksanakan pada triwulan IV terkait data yang di pergunakan sebagian besar dari OPD lain dan data-data tersebut biasanya baru tersedia pada triwulan III tahun 2019 sehingga pekerjaan analisis biasanya baru dapat dimulai pada triwulan IV.	
2.	Meningkatnya ketersediaan pangan segar untuk masyarakat	2. Jumlah pangan segar layak konsumsi	7 jenis tanaman segar yang diuji	-	7	-	-	7	100,00		

Putussibau, Juni 2019
Kepala Bidang Ketahanan Pangan



YUSUF PANYUNGAN, S.S.TP., M.Si.
Penata Tingkat I
NIP. 19851010 200412 1 001

PENGUKURAN KINERJA TRIWULAN II TAHUN 2019
DINAS PERTANIAN DAN PANGAN

NO	SASARAN STRATEGIS	INDIKATOR KINERJA		TARGET	REALISASI				REALISASI S/D TRIWULAN INI	% CAPAIAN	PERMASALAHAN	SOLUSI
					TW I	TW II	TW III	TW IV				
1	2	3		4	5	6	7	8	9	10	11	12
1.	Meningkatnya Pemberdayaan Penyuluhan Pertanian	1.	Jumlah Kelompok tani kelas Madya	1 Klp	-	-	-	-	-	-		
		2.	Jumlah Kelompok tani kelas lanjut	8 Klp	-	-	-	-	-	-		

Putussibau, Juni 2019

Kepala Bidang Penyuluhan Pertanian



ABDUL SAMAD SP, M. M

Pembina

NIP. 19691212 199103 1 012

PENGUKURAN KINERJA TRIWULAN II TAHUN 2019
DINAS PERTANIAN DAN PANGAN

NO	SASARAN STRATEGIS	INDIKATOR KINERJA	TARGET	REALISASI				REALISASI S/D TRIWULAN INI	% CAPAIAN	PERMASALAHAN	SOLUSI
				TW I	TW II	TW III	TW IV				
1	2	3	4	5	6	7	8	9	10	11	12
1.	Meningkatnya Produksi Perkebunan	1. Jumlah produktivitas perkebunan :									
		- Kelapa Sawit (kw/ha)	40	33,03	33,45	-	-	33,24	83,10		
		- Karet (kw/ha)	9	4,5	4,7	-	-	4,6	51,11		
		- Kopi (kw/ha)	10	4	4	-	-	4	40,00		
		- Lada (kw/ha)	8	4,2	4,5	-	-	4,35	54,38		

Putussibau, Juni 2019
Kepala Bidang Perkebunan



PIET SOEMARYOTO, S. Hut, M. Si
Pembina
NIP. 19790319 200301 1 001

PENGUKURAN KINERJA TRIWULAN II TAHUN 2019
DINAS PERTANIAN DAN PANGAN

NO	SASARAN STRATEGIS	INDIKATOR KINERJA	TARGET	REALISASI				REALISASI S/D TRIWULAN INI	% CAPAIAN	PERMASALAHAN	SOLUSI
				TW I	TW II	TW III	TW IV				
1	2	3	4	5	6	7	8	9	10	11	12
1.	Tersusunnya Dokumen Perencanaan Kinerja dan Keuangan	1. Jumlah Dokumen (Renja, PK, Rencana Aksi, RKA, DPA, DPPA, RKT, IKU)	8 dok	3	1	-	-	4	50,00		
2.	Tersusunnya dokumen laporan capaian kinerja	2. Jumlah Dokumen (Lap. Kinerja, Evaluasi Renja, Evaluasi Kinerja, Laporan Tahunan, Profil, Database, LPPD, LKPJ)	8 dok	2	3	-	-	5	62,50		

Putussibau, Juni 2019
Kasubbag Program



GITA SURIANA, SE
Penata
NIP. 19800624 200902 1 001

PENGUKURAN KINERJA TRIWULAN II TAHUN 2019
DINAS PERTANIAN DAN PANGAN

NO	SASARAN STRATEGIS	INDIKATOR KINERJA	TARGET	REALISASI				REALISASI S/D TRIWULAN INI	% CAPAIAN	PERMASALAHAN	SOLUSI
				TW I	TW II	TW III	TW IV				
1	2	3	4	5	6	7	8	9	10	11	12
1.	Tersusunnya dokumen laporan keuangan	1. Jumlah dokumen (Laporan Tahunan, Laporan Triwulan, Prognosis, Semester)	4 Laporan	1	1	-	-	2	50,00		

Putussibau, Juni 2019
Kasubbag Keuangan




ALMIYATI, S.Ak
Penata Tk.I
NIP. 19720113 199203 2 006

PENGUKURAN KINERJA TRIWULAN II TAHUN 2019
DINAS PERTANIAN DAN PANGAN

NO	SASARAN STRATEGIS	INDIKATOR KINERJA		TARGET	REALISASI				REALISASI S/D TRIWULAN INI	% CAPAIAN	PERMASALAHAN	SOLUSI
					TW I	TW II	TW III	TW IV				
1	2	3		4	5	6	7	8	9	10	11	12
1.	Terlaksananya pelayanan administrasi perkantoran	1.	Persentase cakupan pelayanan petanian	85%	10%	25%	-	-	35%	41,18		
2.	Terfasilitasinya pembinaan pengembangan SDM aparatur	2.	Persentase penyelesaian administrasi kepegawaian	85%	15%	20%	-	-	35%	41,18		
3.	Terfasilitasinya pengelolaan sarana dan prasarana kantor	3.	Persentase sarana dan prasarana kantor dalam kondisi baik	85%	5%	25%	-	-	30%	35,29		

Putussibau, Juni 2019
Kasubbag Umum dan Aparatur



HERI KUSAIRI, S.P
Penata Tk. I
NIP. 19720710 200604 1 015

PENGUKURAN KINERJA TRIWULAN II TAHUN 2019
DINAS PERTANIAN DAN PANGAN

NO	SASARAN STRATEGIS	INDIKATOR KINERJA		TARGET	REALISASI				REALISASI S/D TRIWULAN INI	% CAPAIAN	PERMASALAHAN	SOLUSI
					TW I	TW II	TW III	TW IV				
1	2	3		4	5	6	7	8	9	10	11	12
1.	Meningkatnya Pengembangan Tanaman Pangan	1.	Luas Tanam	29.032 Ha	131	2.014	-	-	2.145	7,39		
		2.	Luas Panen	25.520 Ha	22.153	39	-	-	22.192	86,96		
		3.	Jumlah Kelompok yang menerima bantuan Sarana dan Prasarana Pengembangan Tanaman Pangan	105 Klp	-	-	-	-	-	-		
2.	Meningkatnya Pengembangan Tanaman Hortikultura	1.	Luas Tanam	185 Ha	107	37	-	-	144	77,84		
		2.	Luas Panen	117 Ha	78	32	-	-	110	94,02		
3.	Meningkatnya Pengembangan Tanaman Ubi Kayu	1.	Luas Tanam	595 Ha	122	112	-	-	234	39,33		
		2.	Luas Panen	399 Ha	134	127	-	-	261	65,41		
		3.	Jumlah Kelompok Penerima bantuan Pengembangan Tanaman Ubi Kayu	18 Klp	-	-	-	-	-	-		

Putussibau, Juni 2019

Kepala Seksi Produksi Tanaman Pangan Dan Hortikultura



PANUS.L. S.ST.

Penata Tk. I

NIP. 19760510 199803 1 008

PENGUKURAN KINERJA TRIWULAN II TAHUN 2019
DINAS PERTANIAN DAN PANGAN

NO	SASARAN STRATEGIS	INDIKATOR KINERJA		TARGET	REALISASI				REALISASI S/D TRIWULAN INI	% CAPAIAN	PERMASALAHAN	SOLUSI
					TW I	TW II	TW III	TW IV				
1	2	3		4	5	6	7	8	9	10	11	12
1.	Tersusunnya data statistik pertanian tanaman pangan dan hortikultura	1.	Jumlah dokumen	1 dok	-	1	-	-	1	100,00		
2.	Terlaksananya Perlindungan Tanaman Pangan dan Hortikultura	2.	Persentase Temuan OPT yang terkendali	80%	-	20	-	-	20	25,00		

Putussibau, Juni 2019

Kepala Seksi Perlindungan Tanaman Pangan Dan Hortikultura



SABRI, S. PKP
Penata

NIP. 19700702 199703 1 010

PENGUKURAN KINERJA TRIWULAN II TAHUN 2019
DINAS PERTANIAN DAN PANGAN

NO	SASARAN STRATEGIS	INDIKATOR KINERJA	TARGET	REALISASI				REALISASI S/D TRIWULAN INI	% CAPAIAN	PERMASALAHAN	SOLUSI
				TW I	TW II	TW III	TW IV				
1	2	3	4	5	6	7	8	9	10	11	12
1.	Tersusunnya sistem kewaspadaan Pangan dan Gizi SKPG	1. Jumlah Dokumen	8 dok	2	2	-	-	4	50,00		
2.	Tersusunnya Analisis Ketersediaan Pangan (NBM)	2. Jumlah Dokumen	1 dok	-	-	-	-	-	-	a. Pekerjaan Analisis Neraca Bahan Makanan (NBM) dilaksanakan pada triwulan IV karena pekerjaan ini dilaksanakan oleh pihak ke 3 (Konsultan) dengan masa kerja sesuai SPMK di mulai November dan berakhir pada pertengahan Desember 2019. b. Pelaksanaan Pekerjaan baru dapat dilaksanakan pada triwulan IV terkait data yang di pergunakan sebagian besar dari OPD lain dan data-data tersebut biasanya baru tersedia pada triwulan III tahun 2019 sehingga pekerjaan analisis biasanya baru dapat dimulai pada triwulan IV.	
3.	Tersusunnya pengembangan cadangan pangan	3. Jumlah Dokumen	1 dok	-	-	-	-	-	-	- Pekerjaan penyusunan Laporan kegiatan pengembangan cadangan pangan yaitu Lumbung Pangan Masyarakat akan dilaksanakan pada triwulan IV karena merupakan laporan tahunan.	
4.	Tersusunnya Laporan Pemantauan Harga dan Ketersediaan Pangan	4. Jumlah Dokumen	1 dok	1	1	-	-	1	100,00		

Putussibau, Juni 2019

Kepala Seksi Ketersediaan dan Distribusi Pangan

EMİYATI, S.P., M. Sc

Penata Tk. I

NIP. 19780308 200401 2 001

PENGUKURAN KINERJA TRIWULAN II TAHUN 2019
DINAS PERTANIAN DAN PANGAN

NO	SASARAN STRATEGIS	INDIKATOR KINERJA		TARGET	REALISASI				REALISASI S/D TRIWULAN INI	% CAPAIAN	PERMASALAHAN	SOLUSI
					TW I	TW II	TW III	TW IV				
1	2	3		4	5	6	7	8	9	10	11	12
1.	Tersusunnya Pengawasan Keamanan Pangan Segar	1.	Jumlah Pangan segar yang diuji	7 jenis	-	7	-	-	7	100,00	-	
2.	Terfasilitasnya pengembangan pemanfaatan pekarangan rumah	2.	Jumlah Kelompok	10 kel	2	2	-	-	4	40,00	-	
3.	Terlaksananya Pengembangan diversifikasi pangan	3.	Jumlah Peserta	150 org	30	30	-	-	60	40,00	-	

Putussibau, Juni 2019
Kepala Seksi Konsumsi dan Keamanan Pangan



MAHYUDIN, S.P
Penata Tk. I
NIP. 19750701 200604 1 008

PENGUKURAN KINERJA TRIWULAN II TAHUN 2019
DINAS PERTANIAN DAN PANGAN

NO	SASARAN STRATEGIS	INDIKATOR KINERJA	TARGET	REALISASI				REALISASI S/D TRIWULAN INI	% CAPAIAN	PERMASALAHAN	SOLUSI
				TW I	TW II	TW III	TW IV				
1	2	3	4	5	6	7	8	9	10	11	12
1.	Terlaksananya Pengembangan Sarana Produksi Peternakan	1. Jumlah Kelompok yang mendapat bantuan Sarana Produksi Peternakan	18 kel	-	-	-	-	-	-		
2.	Terlaksananya Pengembangan Bibit unggul	2. Jumlah bibit unggul	1210 ekor	10	619	-	-	629	51,98		
3.	Terlaksananya Pengawasan bibit dan pakan ternak	3. jumlah Pengujian bibit dan pakan ternak	5 jenis	-	-	-	-	-	-		
4.	Terrsusunnya statistik peternakan	4. Jumlah Laporan statistik Peternakan	1 dok	1	1	-	-	1	100,00		

Putussibau, Juni 2019
Kepala Seksi Produksi Peternakan



HAMIDI, S. PKP
Penata
NIP. 19731023 199403 1 004

PENGUKURAN KINERJA TRIWULAN II TAHUN 2019
DINAS PERTANIAN DAN PANGAN

NO	SASARAN STRATEGIS	INDIKATOR KINERJA	TARGET	REALISASI				REALISASI S/D TRIWULAN INI	% CAPAIAN	PERMASALAHAN	SOLUSI
				TW I	TW II	TW III	TW IV				
1	2	3	4	5	6	7	8	9	10	11	12
1.	Terlaksanannya pencegahan penyakit hewan dan ternak	1. Jumlah hewan ternak yang di vaksin	7000	-	296	-	-	296	4,23	Biaya operasional terbatas (Bantuan vaksin APBN/APBD Prop diperlukan sharing APBD Kab.) dan pengadaan vaksin terlambat (Pengadaan barang dan jasa)	
2.	Terlaksanannya pemberantasan penyakit hewan dan ternak	2. Persentase hewan sakit yang tertangani	70%	4%	10,55%	-	-	15%	20,79		
3.	Terlaksanannya pembinaan dan pengawasan kesehatan hewan veteriner	1. Jumlah tempat pemotongan hewan yang diawasi	18 tempat	16	17	-	-	17	91,67	Ada yang melakukan pemotongan musiman/tidak rutin	
		2. Jumlah tempat penjualan daging yang diawasi	20 tempat	20	20	-	-	20	100,00		
4.	Terlaksanannya Pengawasan pangan asal hewan	1. Jumlah pelaku usaha penjual produk hewan yang diawasi	12 pelaku usaha	4	3	-	-	7	58,33		

Putussibau, Juni 2019

Kepala Seksi Kesehatan Hewan dan Kesehatan Masyarakat veteriner



AGUSTINA SRI RAHAYU, S.P.,M.M

Pembina

NIP. 19750821 200003 2 001

PENGUKURAN KINERJA TRIWULAN II TAHUN 2019
DINAS PERTANIAN DAN PANGAN

NO	SASARAN STRATEGIS	INDIKATOR KINERJA	TARGET	REALISASI				REALISASI S/D TRIWULAN INI	% CAPAIAN	PERMASALAHAN	SOLUSI
				TW I	TW II	TW III	TW IV				
1	2	3	4	5	6	7	8	9	10	11	12
1.	Terfasilitasinya penyediaan sarana penyuluhan	1. Jumlah demplot	25 demplot	-	-	-	-	-	-		
2.	Terlaksananya pengembangan kompetensi penyuluh pertanian	2. Jumlah penyuluh yang mengikuti pengembangan kompetensi	132 Orang	-	-	-	-	-	-		
3.	Terlaksananya gelar teknologi pertanian	3. Jumlah Peserta Gelar Teknologi Pertanian	39 Orang	-	39	-	-	39	100,00		
4.	Terlaksananya penyediaan sarana dan prasarana penyuluh pertanian	4. Jumlah Penyediaan sarana dan prasarana BPP	14 BPP	-	-	-	-	-	-		

Putussibau, Juni 2019
Kepala Seksi Tata Penyuluh Pertanian



YOHANA BINAWATI, S.P
Penata Tk. I
NIP. 19750527 200502 2 003

PENGUKURAN KINERJA TRIWULAN II TAHUN 2019
DINAS PERTANIAN DAN PANGAN

NO	SASARAN STRATEGIS	INDIKATOR KINERJA	TARGET	REALISASI				REALISASI S/D TRIWULAN INI	% CAPAIAN	PERMASALAHAN	SOLUSI
				TW I	TW II	TW III	TW IV				
1	2	3	4	5	6	7	8	9	10	11	12
1.	Terlaksanannya Pembinaan Kelembagaan Petani	1. Jumlah Kelompok tani yang dibina, jumlah kemitraan kelompok tani	85 kel	-	86	-	-	86	101,18		
2.	Terlaksanannya pendidikan, pelatihan dan pendampingan kelompok tani	2. Jumlah Petani yang mendapatkan pelatihan	25 org	-	-	-	-	-	0		

Putussibau, Juni 2019
Kepala Seksi Kelembagaan Petani



SYAMSU RAMADHAN, S.P.,M.P.
Penata Tk. I
NIP. 19790727 200604 1 008

PENGUKURAN KINERJA TRIWULAN II TAHUN 2019
DINAS PERTANIAN DAN PANGAN

NO	SASARAN STRATEGIS	INDIKATOR KINERJA	TARGET	REALISASI				REALISASI S/D TRIWULAN INI	% CAPAIAN	PERMASALAHAN	SOLUSI
				TW I	TW II	TW III	TW IV				
1	2	3	4	5	6	7	8	9	10	11	12
1.	Meningkatnya Pengembangan Tanaman Perkebunan	1. Jumlah bibit unggul yang diserahkan kepada kelompok tani	410,200 btg	-	-	-	-	-	-		
		2. Jumlah Kelompok yang mendapat bantuan sarana dan prasarana perkebunan	145 Klp	-	-	-	-	-	-		
2.	Terlaksananya Penilaian Usaha Perkebunan	1. persentase usaha perkebunan dengan nilai "baik"	10 perusahaan	-	9	-	-	9	90,00		

ssibau, Juni 2019
Kepala Seksi Produksi Perkebunan



ABANG BASTIAN, S.P
Penata Muda TK I
NIP. 19780908 201101 1 004

PENGUKURAN KINERJA TRIWULAN II TAHUN 2019
DINAS PERTANIAN DAN PANGAN

NO	SASARAN STRATEGIS	INDIKATOR KINERJA		TARGET	REALISASI				REALISASI S/D TRIWULAN INI	% CAPAIAN	PERMASALAHAN	SOLUSI
					TW I	TW II	TW III	TW IV				
1	2	3		4	5	6	7	8	9	10	11	12
1.	Tersusunnya data statistik perkebunan	1.	Jumlah laporan statistik perkebunan	1 dok	-	-	-	-	-	-		
2.	Terlaksananya Perlindungan Tanaman Perkebunan	1.	Persentase OPT yang ditangani	90%	12	15	-	-	27	30,00	Belum semua perkebunan besar dan perkebunan rakyat di tindak lanjuti	Turun langsung
		2.	Jumlah Pemantauan OPT	1 laporan	-	-	-	-	-	-		
3.	Terlaksananya Perlindungan Usaha Perkebunan	1.	Persentase konflik perkebunan yang diselesaikan	93%	12	15	-	-	27	29,03		

Putussibau, Juni 2019
Kepala Seksi Perlindungan Perkebunan




JULIAS SHOFIAR, S. Hut
Penata Tk I
NIP. 19730715 200502 1 008

PENGUKURAN KINERJA TRIWULAN II TAHUN 2019
DINAS PERTANIAN DAN PANGAN

NO	SASARAN STRATEGIS	INDIKATOR KINERJA		TARGET	REALISASI				REALISASI S/D TRIWULAN INI	% CAPAIAN	PERMASALAHAN	SOLUSI
					TW I	TW II	TW III	TW IV				
1	2	3		4	5	6	7	8	9	10	11	12
1.	Terlaksananya Pengembangan Balai Pembenihan, Pembibitan dan Kesehatan Hewan	1.	Jumlah bibit unggul yang tersertifikasi	1 jenis	1	1	-	-	1	100,00		
		2.	Jumlah bibit unggul yang dikembangkan	1 jenis	1	1	-	-	1	100,00		

Putussibau, Juni 2019
Kepala UPTD PPKH



JASMIN, S.P.,M.Si.
Penata Tk. I
NIP. 19800507 200502 1 006

PENGUKURAN KINERJA TRIWULAN III TAHUN 2019
DINAS PERTANIAN DAN PANGAN

NO	SASARAN STRATEGIS	INDIKATOR KINERJA	TARGET	REALISASI				REALISASI S/D TRIWULAN INI	% CAPAIAN	PERMASALAHAN	SOLUSI
				TW I	TW II	TW III	TW IV				
1	2	3	4	5	6	7	8	9	10	11	12
1.	Meningkatnya Akuntabilitas Kinerja	1. Predikat SAKIP	B	-	-	-	-	-	-	-	
2.	Meningkatnya Penyelenggaraan Ketahanan Pangan	2. Skor Pola Pangan Harapan (PPH)	79,14	-	-	-	-	-	-	-	
3.	Meningkatnya Kesejahteraan Petani melalui Peningkatan Produksi Hasil Pertanian	1. Persentase Laju Pertumbuhan Ekonomi Sektor Pertanian	6,6	-	-	-	-	-	-	-	
		2. Jumlah Produksi Pertanian									
		1) Peningkatan produksi tanaman pangan :									
		- Padi (ton)	53.727,91	-	-	-	-	-	-	-	
		- Jagung (ton)	251,10	-	-	-	-	-	-	-	
		- Ubi Kayu (ton)	8.260,01	-	-	-	-	-	-	-	
		Hortikultura :									
		- Cabe (ton)	330,47	-	-	-	-	-	-	-	
		- Bawang Merah (ton)	4,06	-	-	-	-	-	-	-	
		2) Peningkatan produksi peternakan :									
		- Sapi (kilo)	272.561	26.103	35.815	68.899	-	130.817	48,00		
		- Kambing (kilo)	4.956	212	255	1.926	-	2.393	48,28		
		- Babi (kilo)	250.675	35.667	49.427	36.855	-	121.949	48,65		
		- Ayam Buras (kilo)	120.300	18.669	23.764	19.088	-	61.520	51,14		
		- Ayam Ras Pedaging (kilo)	1.007.605	357.579	373.667	367.261	-	1.098.507	109,02		
		- Itik (kilo)	1.793	126	288	515	-	930	51,89		
		3) Produksi perkebunan :									
		- Kelapa Sawit (ton)	701.015	235.038,87	203.581,03	264.017,15	-	702.637,05	100,23		
		- Karet (ton)	18.118	2.250	3.000	3.100	-	8.350,00	46,09		
		- Kopi (ton)	6	1,00	1,10	1,25	-	3,35	55,83		
		- Lada (ton)	11,45	2,00	2,50	2,75	-	7,25	63,32		

Putussibau, September 2019

Kepala Dinas Pertanian dan Pangan



Drs.H.ABDURRASYID, MM

Pembina Utama Muda

NIP. 19630807 198910 1 001

PENGUKURAN KINERJA TRIWULAN III TAHUN 2019
DINAS PERTANIAN DAN PANGAN

NO	SASARAN STRATEGIS	INDIKATOR KINERJA	TARGET	REALISASI				REALISASI S/D TRIWULAN INI	% CAPAIAN	PERMASALAHAN	SOLUSI
				TW I	TW II	TW III	TW IV				
1	2	3	4	5	6	7	8	9	10	11	12
1.	Meningkatnya kualitas pelayanan administrasi dan Perkantoran	Persentase tingkat kepuasan atas layanan internal	85%	21,25%	21,25%	21,25%	-	63,75%	75,00		
2.	Meningkatnya Pengembangan Sistem Pelaporan, Capaian kinerja dan Keuangan	Nilai SAKIP	86,33	-	-	-	-	-	-		

Putussibau, September 2019

Sekretaris,



PAING WANDI K, S. TP


Pembina Tk. I

NIP. 19640615 198710 1 003

PENGUKURAN KINERJA TRIWULAN III TAHUN 2019
DINAS PERTANIAN DAN PANGAN

NO	SASARAN STRATEGIS	INDIKATOR KINERJA	TARGET	REALISASI				REALISASI S/D TRIWULAN INI	% CAPAIAN	PERMASALAHAN	SOLUSI
				TW I	TW II	TW III	TW IV				
1	2	3	4	5	6	7	8	9	10	11	12
1.	Meningkatnya Produksi Tanaman Pangan	1. Jumlah produktivitas tanaman pangan :									
		- Padi (kw/ha)	27,15	22,35	22,35	22,35	-	22,35	82,32		
		- Jagung (kw/ha)	12,89	26,35	26,35	26,35	-	26,35	204,42		
		- Ubi Kayu (kw/ha)	205,38	200,62	200,62	200,62	-	200,62	97,68		
	Meningkatnya Produksi Hortikultura	Jumlah produktivitas hortikultura :									
		- Cabe (kw/ha)	30,03	7,99	16,63	16,03	-	40,65	135,36		
		- Bawang Merah (kw/ha)	4,47	-	-	-	-	-	-		

Putussibau, September 2019
Kepala Tanaman Pangan dan Hortikultura



SUNARTO

Pembina

NIP. 19611110 198603 1 039

PENGUKURAN KINERJA TRIWULAN III TAHUN 2019
DINAS PERTANIAN DAN PANGAN

NO	SASARAN STRATEGIS	INDIKATOR KINERJA	TARGET	REALISASI				REALISASI S/D TRIWULAN INI	% CAPAIAN	PERMASALAHAN	SOLUSI
				TW I	TW II	TW III	TW IV				
1	2	3	4	5	6	7	8	9	10	11	12
1.	Meningkatnya Produksi Peternakan	1. Jumlah produktivitas peternakan									
		Jumlah populasi ternak :									
		- Sapi (ekor)	7.140	-	-	-	-	-	-	Pendataan populasi ternak dilakukan 1 (satu) kali dalam setahun yaitu pada akhir tahun atau triwulan IV.	
		- Kambing (ekor)	1.166	-	-	-	-	-	-		
		- Babi (ekor)	15.020	-	-	-	-	-	-		
		- Ayam Buras (ekor)	154.133	-	-	-	-	-	-		
		- Ayam Ras Pedaging (ekor)	659.857	-	-	-	-	-	-		
		- Itik (ekor)	2.700	-	-	-	-	-	-		
2.	Meningkatnya Pencegahan dan Penanggulangan Penyakit Ternak dan Kesehatan Masyarakat Veteriner	1. Persentase Penyakit Hewan Ternak yang ditangani	70%	4%	10,55%	102,18%	-	117%	166,76		

Putussibau, September 2019
Kepala Bidang Peternakan



MARYATININGSIH, SP

Pembina

NIP. 19680710 199803 2 009

PENGUKURAN KINERJA TRIWULAN III TAHUN 2019
DINAS PERTANIAN DAN PANGAN

NO	SASARAN STRATEGIS	INDIKATOR KINERJA	TARGET	REALISASI				REALISASI S/D TRIWULAN INI	% CAPAIAN	PERMASALAHAN	SOLUSI
				TW I	TW II	TW III	TW IV				
1	2	3	4	5	6	7	8	9	10	11	12
1.	Meningkatnya ketersediaan energi masyarakat	1. Jumlah Ketersediaan energi perkapita	2150 KKAL/KAP/Hari	-	-	-	-	-		<p>a. Pekerjaan Analisis Neraca Bahan Makanan (NBM) dilaksanakan pada triwulan IV karena pekerjaan ini dilaksanakan oleh pihak ke 3 (Konsultan) dengan masa kerja sesuai SPMK di mulai November dan berakhir pada pertengahan Desember 2019.</p> <p>b. Pelaksanaan Pekerjaan baru dapat dilaksanakan pada triwulan IV terkait data yang di pergunakan sebagian besar dari OPD lain dan data-data tersebut biasanya baru tersedia pada triwulan III tahun 2019 sehingga pekerjaan analisis biasanya baru dapat dimulai pada triwulan IV.</p>	
2.	Meningkatnya ketersediaan pangan segar untuk masyarakat	2. Jumlah pangan segar layak konsumsi	7 jenis tanaman pangan segar yang diuji	-	7	7	-	7	100,00		

Putussibau, September 2019
Kepala Bidang Ketahanan Pangan



YUSUF PANYUNGAN, S.S.TP., M.Si.
Penata Tingkat I
NIP. 19851010 200412 1 001

PENGUKURAN KINERJA TRIWULAN III TAHUN 2019
DINAS PERTANIAN DAN PANGAN

NO	SASARAN STRATEGIS	INDIKATOR KINERJA	TARGET	REALISASI				REALISASI S/D TRIWULAN INI	% CAPAIAN	PERMASALAHAN	SOLUSI
				TW I	TW II	TW III	TW IV				
1	2	3	4	5	6	7	8	9	10	11	12
1.	Meningkatnya Pemberdayaan Penyuluhan Pertanian	1. Jumlah Kelompok tani kelas Madya	1 Klp	-	-	-	-	-	-		
		2. Jumlah Kelompok tani kelas lanjut	8 Klp	-	-	-	-	-	-		

Putussibau, September 2019
Kepala Bidang Penyuluhan Pertanian



ABDUL SAMAD SP, M. M

Pembina

NIP. 19691212 199103 1 012

PENGUKURAN KINERJA TRIWULAN III TAHUN 2019
DINAS PERTANIAN DAN PANGAN

NO	SASARAN STRATEGIS	INDIKATOR KINERJA	TARGET	REALISASI				REALISASI S/D TRIWULAN INI	% CAPAIAN	PERMASALAHAN	SOLUSI
				TW I	TW II	TW III	TW IV				
1	2	3	4	5	6	7	8	9	10	11	12
1.	Meningkatnya Produksi Perkebunan	1. Jumlah produktivitas perkebunan :									
		- Kelapa Sawit (kw/ha)	40	33,03	33,45	33,50	-	33,33	83,32		
		- Karet (kw/ha)	9	4,5	4,7	4,9	-	4,7	52,22		
		- Kopi (kw/ha)	10	4	4	4,3	-	4,1	41,00		
		- Lada (kw/ha)	8	4,2	4,5	4,7	-	4,47	55,83		

Putussibau, September 2019
Kepala Bidang Perkebunan



PIET SOEMARYOTO, S. Hut, M. Si
Pembina
NIP. 19790319 200301 1 001

PENGUKURAN KINERJA TRIWULAN III TAHUN 2019
DINAS PERTANIAN DAN PANGAN

NO	SASARAN STRATEGIS	INDIKATOR KINERJA	TARGET	REALISASI				REALISASI S/D TRIWULAN INI	% CAPAIAN	PERMASALAHAN	SOLUSI
				TW I	TW II	TW III	TW IV				
1	2	3	4	5	6	7	8	9	10	11	12
1.	Tersusunnya Dokumen Perencanaan Kinerja dan Keuangan	1. Jumlah Dokumen (Renja, PK, Rencana Aksi, RKA, DPA, DPPA, RKT, IKU)	8 dok	3	1	2	-	6	75,00		
2.	Tersusunnya dokumen laporan capaian kinerja	2. Jumlah Dokumen (Lap. Kinerja, Evaluasi Renja, Evaluasi Kinerja, Laporan Tahunan, Profil, Database, LPPD, LKPJ)	8 dok	2	3	2	-	7	87,50		

Putussibau, September 2019
Kasubbag Program



GITA SURIANA, SE
Penata
NIP. 19800624 200902 1 001

PENGUKURAN KINERJA TRIWULAN III TAHUN 2019
DINAS PERTANIAN DAN PANGAN

NO	SASARAN STRATEGIS	INDIKATOR KINERJA	TARGET	REALISASI				REALISASI S/D TRIWULAN INI	% CAPAIAN	PERMASALAHAN	SOLUSI
				TW I	TW II	TW III	TW IV				
1	2	3	4	5	6	7	8	9	10	11	12
1.	Tersusunnya dokumen laporan keuangan	1. Jumlah dokumen (Laporan Tahunan, Laporan Triwulan, Prognosis, Semester)	4 Laporan	1	1	1	-	3	75,00		

Putussibau, September 2019
Kasubbag Keuangan



ALMIYATI, S.Ak
Penata Tk.I
NIP. 19720113 199203 2 006

PENGUKURAN KINERJA TRIWULAN III TAHUN 2019
DINAS PERTANIAN DAN PANGAN

NO	SASARAN STRATEGIS	INDIKATOR KINERJA		TARGET	REALISASI				REALISASI S/D TRIWULAN INI	% CAPAIAN	PERMASALAHAN	SOLUSI
					TW I	TW II	TW III	TW IV				
1	2	3		4	5	6	7	8	9	10	11	12
1.	Terlaksananya pelayanan administrasi perkantoran	1.	Persentase cakupan pelayanan petanian	85%	10%	25%	20%	-	55%	64,71		
2.	Terfasilitasinya pembinaan pengembangan SDM aparatur	2.	Persentase penyelesaian administrasi kepegawaian	85%	15%	20%	25%	-	60%	70,59		
3.	Terfasilitasinya pengelolaan sarana dan prasarana kantor	3.	Persentase sarana dan prasarana kantor dalam kondisi baik	85%	5%	25%	20%	-	50%	58,82		

Putussibau, September 2019
Kasubbag Umum dan Aparatur



HERI KUSAIRI, S.P
Penata Tk. I
NIP. 19720710 200604 1 015

PENGUKURAN KINERJA TRIWULAN III TAHUN 2019
DINAS PERTANIAN DAN PANGAN

NO	SASARAN STRATEGIS	INDIKATOR KINERJA	TARGET	REALISASI				REALISASI S/D TRIWULAN INI	% CAPAIAN	PERMASALAHAN	SOLUSI
				TW I	TW II	TW III	TW IV				
1	2	3	4	5	6	7	8	9	10	11	12
1.	Meningkatnya Pengembangan Tanaman Pangan	1. Luas Tanam	29.032 Ha	131	2.014	17.090	-	19.235	66,25		
		2. Luas Panen	25.520 Ha	22.153	39	2.296	-	24.488	95,96		
		Jumlah Kelompok yang menerima bantuan									
		3. Sarana dan Prasarana Pengembangan Tanaman Pangan	105 Klp	-	-	2	-	2	1,90		
2.	Meningkatnya Pengembangan Tanaman Hortikultura	1. Luas Tanam	185 Ha	107	37	45	-	189	102,16		
		2. Luas Panen	117 Ha	78	32	34	-	144	123,08		
3.	Meningkatnya Pengembangan Tanaman Ubi Kayu	1. Luas Tanam	595 Ha	122	112	97	-	331	55,63		
		2. Luas Panen	399 Ha	134	127	150	-	411	103,01		
		Jumlah Kelompok Penerima bantuan									
		3. Pengembangan Tanaman Ubi Kayu	18 Klp	-	-	-	-	-	-		

Putussibau, September 2019

Kepala Seksi Produksi Tanaman Pangan Dan Hortikultura



PANUS.L, S.ST.

Penata Tk. I

NIP. 19760510 199803 1 008

PENGUKURAN KINERJA TRIWULAN III TAHUN 2019
DINAS PERTANIAN DAN PANGAN

NO	SASARAN STRATEGIS	INDIKATOR KINERJA		TARGET	REALISASI				REALISASI S/D TRIWULAN INI	% CAPAIAN	PERMASALAHAN	SOLUSI
					TW I	TW II	TW III	TW IV				
1	2	3		4	5	6	7	8	9	10	11	12
1.	Tersusunnya data statistik pertanian tanaman pangan dan hortikultura	1.	Jumlah dokumen	1 dok	-	1	-	-	1	100,00		
2.	Terlaksananya Perlindungan Tanaman Pangan dan Hortikultura	2.	Persentase Temuan OPT yang terkendali	80%	-	20	20	-	40,00	50,00		

Putussibau, September 2019

Kepala Seksi Perlindungan Tanaman Pangan Dan Hortikultura



SABRI, S.PKP

Penata

NIP. 19700702 199703 1 010

PENGUKURAN KINERJA TRIWULAN III TAHUN 2019
DINAS PERTANIAN DAN PANGAN

NO	SASARAN STRATEGIS	INDIKATOR KINERJA	TARGET	REALISASI				REALISASI S/D TRIWULAN INI	% CAPAIAN	PERMASALAHAN	SOLUSI
				TW I	TW II	TW III	TW IV				
1	2	3	4	5	6	7	8	9	10	11	12
1.	Tersusunnya sistem kewaspadaan Pangan dan Gizi SKPG	1. Jumlah Dokumen	8 dok	2	2	2	-	6	75,00		
2.	Tersusunnya Analisis Ketersediaan Pangan (NBM)	2. Jumlah Dokumen	1 dok	-	-	-	-	-	-	a. Pekerjaan Analisis Neraca Bahan Makanan (NBM) dilaksanakan pada triwulan IV karena pekerjaan ini dilaksanakan oleh pihak ke 3 (Konsultan) dengan masa kerja sesuai SPMK di mulai November dan berakhir pada pertengahan Desember 2019. b. Pelaksanaan Pekerjaan baru dapat dilaksanakan pada triwulan IV terkait data yang di pergunakan sebagian besar dari OPD lain dan data-data tersebut biasanya baru tersedia pada triwulan III tahun 2019 sehingga pekerjaan analisis biasanya baru dapat dimulai pada triwulan IV.	
3.	Tersusunnya pengembangan cadangan pangan	3. Jumlah Dokumen	1 dok	-	-	-	-	-	-	- Pekerjaan penyusunan Laporan kegiatan pengembangan cadangan pangan yaitu Lumbung Pangan Masyarakat akan dilaksanakan pada triwulan IV karena merupakan laporan tahunan.	
4.	Tersusunnya Laporan Pemantauan Harga dan Ketersediaan Pangan	4. Jumlah Dokumen	1 dok	1	1	1	-	1	100,00		

Putussibau, September 2019
Kepala Seksi Ketersediaan dan Distribusi Pangan



EMİYATI, S.P, M. Sc


Penata Tk. I

NIP. 19780308 200401 2 001

PENGUKURAN KINERJA TRIWULAN III TAHUN 2019
DINAS PERTANIAN DAN PANGAN

NO	SASARAN STRATEGIS	INDIKATOR KINERJA	TARGET	REALISASI				REALISASI S/D TRIWULAN INI	% CAPAIAN	PERMASALAHAN	SOLUSI
				TW I	TW II	TW III	TW IV				
1	2	3	4	5	6	7	8	9	10	11	12
1.	Tersusunnya Pengawasan Keamanan Pangan Segar	1. Jumlah Pangan segar yang diuji	7 jenis	-	7	7	-	7	100,00	-	
2.	Terfasilitasnya pengembangan pemanfaatan pekarangan rumah	2. Jumlah Kelompok	10 kel	2	2	3	-	7	70,00	-	
3.	Terlaksananya Pengembangan diversifikasi pangan	3. Jumlah Peserta	150 org	30	30	40	-	100	66,67	-	

Putussibau, September 2019
Kepala Seksi Konsumsi dan Keamanan Pangan



MAHYUDIN, S.P
Penata Tk. I
NIP. 19750701 200604 1 008

PENGUKURAN KINERJA TRIWULAN III TAHUN 2019
DINAS PERTANIAN DAN PANGAN

NO	SASARAN STRATEGIS	INDIKATOR KINERJA	TARGET	REALISASI				REALISASI S/D TRIWULAN INI	% CAPAIAN	PERMASALAHAN	SOLUSI
				TW I	TW II	TW III	TW IV				
1	2	3	4	5	6	7	8	9	10	11	12
1.	Terlaksananya Pengembangan Sarana Produksi Peternakan	1. Jumlah Kelompok yang mendapat bantuan Sarana Produksi Peternakan	18 kel	-	-	5	-	5	27,78		
2.	Terlaksananya Pengembangan Bibit unggul	2. Jumlah bibit unggul	1210 ekor	10	619	215	-	844	69,75		
3.	Terlaksananya Pengawasan bibit dan pakan ternak	3. jumlah Pengujian bibit dan pakan ternak	5 jenis	-	-	6	-	6	120,00		
4.	Terrsusunnya statistik peternakan	4. Jumlah Laporan statistik Peternakan	1 dok	1	1	1	-	1	100,00		

Putussibau, September 2019
Kepala Seksi Produksi Peternakan



HAMIDI, S. PKP
Penata
NIP. 19731023 199403 1 004

PENGUKURAN KINERJA TRIWULAN III TAHUN 2019
DINAS PERTANIAN DAN PANGAN

NO	SASARAN STRATEGIS	INDIKATOR KINERJA		TARGET	REALISASI				REALISASI S/D TRIWULAN INI	% CAPAIAN	PERMASALAHAN	SOLUSI
					TW I	TW II	TW III	TW IV				
1	2	3		4	5	6	7	8	9	10	11	12
1.	Terlaksanannya pencegahan penyakit hewan dan ternak	1.	Jumlah hewan ternak yang di vaksin	7000	-	296	460	-	756	10,80	Biaya operasional terbatas (Bantuan vaksin APBN/APBD Prop diperlukan sharing APBD Kab.) dan pengadaan vaksin terlambat (Pengadaan barang dan jasa)	
2.	Terlaksanannya pemberantasan penyakit hewan dan ternak	2.	Persentase hewan sakit yang tertangani	70%	4%	10,55%	102,18%	-	117%	166,76		
3.	Terlaksanannya pembinaan dan pengawasan kesehatan hewan veteriner	1.	Jumlah tempat pemotongan hewan yang diawasi	18 tempat	16	17	17	-	17	92,59	Ada yang melakukan pemotongan musiman/tidak rutin	
		2.	Jumlah tempat penjualan daging yang diawasi	20 tempat	20	20	20	-	20	100,00		
4.	Terlaksanannya Pengawasan pangan asal hewan	1.	Jumlah pelaku usaha penjual produk hewan yang diawasi	12 pelaku usaha	4	3	4	-	11	91,67		

Putussibau, September 2019

Kepala Seksi Kesehatan Hewan dan Kesehatan Masyarakat veteriner


AGUSTINA SRI RAHAYU, S.P.,M.M
Pembina
NIP. 19750821 200003 2 001

PENGUKURAN KINERJA TRIWULAN III TAHUN 2019
DINAS PERTANIAN DAN PANGAN

NO	SASARAN STRATEGIS	INDIKATOR KINERJA	TARGET	REALISASI				REALISASI S/D TRIWULAN INI	% CAPAIAN	PERMASALAHAN	SOLUSI
				TW I	TW II	TW III	TW IV				
1	2	3	4	5	6	7	8	9	10	11	12
1.	Terfasilitasinya penyediaan sarana penyuluhan	1. Jumlah demplot	25 demplot	-	-	25	-	25	95,00	Dalam proses panen	
2.	Terlaksananya pengembangan kompetensi penyuluh pertanian	2. Jumlah penyuluh yang mengikuti pengembangan kompetensi	132 Orang	-	-	132	-	132	100,00		
3.	Terlaksananya gelar teknologi pertanian	3. Jumlah Peserta Gelar Teknologi Pertanian	39 Orang	-	39	-	-	39	100,00		
4.	Terlaksananya penyediaan sarana dan prasarana penyuluh pertanian	4. Jumlah Penyediaan sarana dan prasarana BPP	14 BPP	-	-	13	-	13	92,86	Proses pengerjaan fisik bangunan dan pemeriksaan hasil	

Putussibau, September 2019
Kepala Seksi Tata Penyuluh Pertanian



YOHANA BINAWATI, S.P
Penata Tk. I
NIP. 19750527 200502 2 003

PENGUKURAN KINERJA TRIWULAN III TAHUN 2019
DINAS PERTANIAN DAN PANGAN

NO	SASARAN STRATEGIS	INDIKATOR KINERJA	TARGET	REALISASI				REALISASI S/D TRIWULAN INI	% CAPAIAN	PERMASALAHAN	SOLUSI
				TW I	TW II	TW III	TW IV				
1	2	3	4	5	6	7	8	9	10	11	12
1.	Terlaksanannya Pembinaan Kelembagaan Petani	1. Jumlah Kelompok tani yang dibina, jumlah kemitraan kelompok tani	85 kel	-	86	15	-	101	118,82		
2.	Terlaksanannya pendidikan, pelatihan dan pendampingan kelompok tani	2. Jumlah Petani yang mendapatkan pelatihan	25 org	-	-	-	-	-	0		

Putussibau, September 2019
Kepala Seksi Kelembagaan Petani



SYAMSU RAMADHAN, S.P.,M.P.
Penata Tk. I
NIP. 19790727 200604 1 008

PENGUKURAN KINERJA TRIWULAN III TAHUN 2019
DINAS PERTANIAN DAN PANGAN

NO	SASARAN STRATEGIS	INDIKATOR KINERJA	TARGET	REALISASI				REALISASI S/D TRIWULAN INI	% CAPAIAN	PERMASALAHAN	SOLUSI
				TW I	TW II	TW III	TW IV				
1	2	3	4	5	6	7	8	9	10	11	12
1.	Meningkatnya Pengembangan Tanaman Perkebunan	1. Jumlah bibit unggul yang diserahkan kepada kelompok tani	410,200 btg	-	-	3.670	-	3.670	0,89		
		2. Jumlah Kelompok yang mendapat bantuan sarana dan prasarana perkebunan	145 Klp	-	-	71	-	71	48,97		
2.	Terlaksananya Penilaian Usaha Perkebunan	1. persentase usaha perkebunan dengan nilai "baik"	10 perusahaan	-	9	1	-	10	100,00		

Putussibau, September 2019
Kepala Seksi Produksi Perkebunan



ABANG BASTIAN, S.P
Penata Muda TK I
NIP. 19780908 201101 1 004

PENGUKURAN KINERJA TRIWULAN III TAHUN 2019
DINAS PERTANIAN DAN PANGAN

NO	SASARAN STRATEGIS	INDIKATOR KINERJA		TARGET	REALISASI				REALISASI S/D TRIWULAN INI	% CAPAIAN	PERMASALAHAN	SOLUSI
					TW I	TW II	TW III	TW IV				
1	2	3		4	5	6	7	8	9	10	11	12
1.	Tersusunnya data statistik perkebunan	1.	Jumlah laporan statistik perkebunan	1 dok	-	-	-	-	-	-		
2.	Terlaksananya Perlindungan Tanaman Perkebunan	1.	Persentase OPT yang ditangani	90%	12	15	19	-	46	51,11	Belum semua perkebunan besar dan perkebunan rakyat di tindak lanjuti	Turun langsung kelokasi perkebunan
		2.	Jumlah Pemantauan OPT	1 laporan	-	-	-	-	-	-		
3.	Terlaksananya Perlindungan Usaha Perkebunan	1.	Persentase konflik perkebunan yang diselesaikan	93%	12	15	19	-	46	49,46		

Putussibau, September 2019
Kepala Seksi Perlindungan Perkebunan




JULIAS SHOFIAR, S. Hut
Penata Tk I
NIP. 19730715 200502 1 008

PENGUKURAN KINERJA TRIWULAN III TAHUN 2019
DINAS PERTANIAN DAN PANGAN

NO	SASARAN STRATEGIS	INDIKATOR KINERJA		TARGET	REALISASI				REALISASI S/D TRIWULAN INI	% CAPAIAN	PERMASALAHAN	SOLUSI
					TW I	TW II	TW III	TW IV				
1	2	3		4	5	6	7	8	9	10	11	12
1.	Terlaksananya Pengembangan Balai Pembenihan, Pembibitan dan Kesehatan Hewan	1.	Jumlah bibit unggul yang tersertifikasi	1 jenis	1	1	1	-	1	100,00		
		2.	Jumlah bibit unggul yang dikembangkan	1 jenis	1	1	1	-	1	100,00		

Putussibau, September 2019
Kepala UPTD PPKH



JASMIN, S.P.,M.Si.
Penata Tk. I
NIP. 19800507 200502 1 006

PENGUKURAN KINERJA TRIWULAN IV TAHUN 2019
DINAS PERTANIAN DAN PANGAN

NO	SASARAN STRATEGIS	INDIKATOR KINERJA	TARGET	REALISASI				REALISASI S/D TRIWULAN INI	% CAPAIAN	PERMASALAHAN	SOLUSI
				TW I	TW II	TW III	TW IV				
1	2	3	4	5	6	7	8	9	10	11	12
1.	Meningkatnya Akuntabilitas Kinerja	1. Predikat SAKIP	B	-	-	-	B	B	100,00		
2.	Meningkatnya Penyelenggaraan Ketahanan Pangan	2. Skor Pola Pangan Harapan (PPH)	79,14	-	-	-	71,60	71,60	90,47		
3.	Meningkatnya Kesejahteraan Petani melalui Peningkatan Produksi Hasil Pertanian	1. Persentase Laju Pertumbuhan Ekonomi Sektor Pertanian	6,6	-	-	-	6,6	6,6	100,00		
		2. Jumlah Produksi Pertanian									
		1) Peningkatan produksi tanaman pangan :									
		- Padi (ton)	53.727,91	-	-	-	57.379	57.379	106,80		
		- Jagung (ton)	251,10	-	-	-	798	798	317,80		
		- Ubi Kayu (ton)	8.260,01	-	-	-	8.221	8.221	99,53		
		Hortikultura :									
		- Cabe (ton)	330,47	-	-	-	228,9	228,9	69,26		
		- Bawang Merah (ton)	4,06	-	-	-	-	-	-		
		2) Peningkatan produksi peternakan :									
		- Sapi (kilo)	272.561	26.103	35.815	68.899	24.889	155.706	57,13		
		- Kambing (kilo)	4.956	212	255	1.926	142	2.535	51,15		
		- Babi (kilo)	250.675	35.667	49.427	36.855	46.806	168.755	67,32		
		- Ayam Buras (kilo)	120.300	18.669	23.764	19.088	21.497	83.017	69,01		
		- Ayam Ras Pedaging (kilo)	1.007.605	357.579	373.667	367.261	351.521	1.450.028	143,91		
		- Itik (kilo)	1.793	126	288	515	743	1.673	93,32		
		3) Produksi perkebunan :									
		- Kelapa Sawit (ton)	701.015	235.038,87	203.581,03	264.017,15	335.755,56	1.038.392,61	148,13		
		- Karet (ton)	18.118	2.250	3.000	3.100	4.329	12.679,00	69,98		
		- Kopi (ton)	6	1,00	1,10	1,25	0,85	4,20	70,00		
		- Lada (ton)	11,45	2,00	2,50	2,75	5,25	12,50	109,17		

Putussibau, Desember 2019
Kepala Dinas Pertanian dan Pangan



Drs.H.ABDURRASYID, MM
Pembina Utama Muda
NIP. 19630807 198910 1 001

PENGUKURAN KINERJA TRIWULAN IV TAHUN 2019
DINAS PERTANIAN DAN PANGAN

NO	SASARAN STRATEGIS	INDIKATOR KINERJA	TARGET	REALISASI				REALISASI S/D TRIWULAN INI	% CAPAIAN	PERMASALAHAN	SOLUSI
				TW I	TW II	TW III	TW IV				
1	2	3	4	5	6	7	8	9	10	11	12
1.	Meningkatnya kualitas pelayanan administrasi dan Perkantoran	Persentase tingkat kepuasan atas layanan internal	85%	21,25%	21,25%	21,25%	21,25%	85,00%	100,00		
2.	Meningkatnya Pengembangan Sistem Pelaporan, Capaian kinerja dan Keuangan	Nilai SAKIP	86,33	-	-	-	86,33	86,33	100,00		

Putussibau, Desember 2019
Sekretaris,



PAING WANDI K, S. TP
Pembina Tk. I
NIP. 19640615 198710 1 003

PENGUKURAN KINERJA TRIWULAN IV TAHUN 2019
DINAS PERTANIAN DAN PANGAN

NO	SASARAN STRATEGIS	INDIKATOR KINERJA	TARGET	REALISASI				REALISASI S/D TRIWULAN INI	% CAPAIAN	PERMASALAHAN	SOLUSI
				TW I	TW II	TW III	TW IV				
1	2	3	4	5	6	7	8	9	10	11	12
1.	Meningkatnya Produksi Tanaman Pangan	1. Jumlah produktivitas tanaman pangan :									
		- Padi (kw/ha)	27,15	22,35	22,35	22,35	23,86	23,86	87,88		
		- Jagung (kw/ha)	12,89	26,35	26,35	26,35	16,93	16,93	131,34		
		- Ubi Kayu (kw/ha)	205,38	200,62	200,62	200,62	179,11	179,11	87,21		
	Meningkatnya Produksi Hortikultura	Jumlah produktivitas hortikultura :									
		- Cabe (kw/ha)	30,03	7,99	16,63	16,03	16,33	16,33	54,38		
		- Bawang Merah (kw/ha)	4,47	-	-	-	-	-	-		

Putussibau, Desember 2019
Kepala Tanaman Pangan dan Hortikultura



H.M. SUDIRMAN, S.P., M.M
Pembina
NIP. 19730316 200301 1 001

PENGUKURAN KINERJA TRIWULAN IV TAHUN 2019
DINAS PERTANIAN DAN PANGAN

NO	SASARAN STRATEGIS	INDIKATOR KINERJA	TARGET	REALISASI				REALISASI S/D TRIWULAN INI	% CAPAIAN	PERMASALAHAN	SOLUSI
				TW I	TW II	TW III	TW IV				
1	2	3	4	5	6	7	8	9	10	11	12
1.	Meningkatnya Produksi Peternakan	1. Jumlah produktivitas peternakan									
		Jumlah populasi ternak :									
		- Sapi (ekor)	7.140	-	-	-	6.094	6.094	85,35		
		- Kambing (ekor)	1.166	-	-	-	974	974	83,53		
		- Babi (ekor)	15.020	-	-	-	17.651	17.651	117,52		
		- Ayam Buras (ekor)	154.133	-	-	-	137.772	137.772	89,39		
		- Ayam Ras Pedaging (ekor)	659.857	-	-	-	1.150.854	1.150.854	174,41		
		- Itik (ekor)	2.700	-	-	-	4.718	4.718	174,74		
2.	Meningkatnya Pencegahan dan Penanggulangan Penyakit Ternak dan Kesehatan Masyarakat Veteriner	1. Persentase Penyakit Hewan Ternak yang ditangani	70%	4	10,55	102,18	15,64	132,36	189,09		

Putussibau, Desember 2019
Kepala Bidang Peternakan


MARYATININGSIH, SP
Pembina
NIP. 19680710 199803 2 009

PENGUKURAN KINERJA TRIWULAN IV TAHUN 2019
DINAS PERTANIAN DAN PANGAN

NO	SASARAN STRATEGIS	INDIKATOR KINERJA	TARGET	REALISASI				REALISASI S/D TRIWULAN INI	% CAPAIAN	PERMASALAHAN	SOLUSI
				TW I	TW II	TW III	TW IV				
1	2	3	4	5	6	7	8	9	10	11	12
1.	Meningkatnya ketersediaan energi masyarakat	1. Jumlah Ketersediaan energi perkapita	2150 KKAL/KAP/Hari	-	-	-	2.259,39 KKAL/KAP/Hari	2.259,39 KKAL/KAP/Hari	105,09		
2.	Meningkatnya ketersediaan pangan segar untuk masyarakat	2. Jumlah pangan segar layak konsumsi	7 jenis tanaman segar yang diuji	-	7	7	7	7	100,00		

Putussibau, Desember 2019
Kepala Bidang Ketahanan Pangan



YUSUF PANYUNGAN, S.S.TP., M.Si.
Penata Tingkat I
NIP. 19851010 200412 1 001

PENGUKURAN KINERJA TRIWULAN IV TAHUN 2019
DINAS PERTANIAN DAN PANGAN

NO	SASARAN STRATEGIS	INDIKATOR KINERJA	TARGET	REALISASI				REALISASI S/D TRIWULAN INI	% CAPAIAN	PERMASALAHAN	SOLUSI
				TW I	TW II	TW III	TW IV				
1	2	3	4	5	6	7	8	9	10	11	12
1.	Meningkatnya Pemberdayaan Penyuluhan Pertanian	1. Jumlah Kelompok tani kelas Madya	1 Klp	-	-	-	2	2	200,00		
		2. Jumlah Kelompok tani kelas lanjut	8 Klp	-	-	-	11	11	137,50		

Putussibau, Desember 2019
Kepala Bidang Penyuluhan Pertanian



ABDUL SAMAD SP, M. M

Pembina

NIP. 19691212 199103 1 012

PENGUKURAN KINERJA TRIWULAN IV TAHUN 2019
DINAS PERTANIAN DAN PANGAN

NO	SASARAN STRATEGIS	INDIKATOR KINERJA	TARGET	REALISASI				REALISASI S/D TRIWULAN INI	% CAPAIAN	PERMASALAHAN	SOLUSI
				TW I	TW II	TW III	TW IV				
1	2	3	4	5	6	7	8	9	10	11	12
1.	Meningkatnya Produksi Perkebunan	1. Jumlah produktivitas perkebunan :									
		- Kelapa Sawit (kw/ha)	40	33,03	33,45	33,50	54,43	38,60	96,51		
		- Karet (kw/ha)	9	4,5	4,7	4,9	7,76	5,47	60,72		
		- Kopi (kw/ha)	10	4	4	4,3	13,55	6,46	64,63		
		- Lada (kw/ha)	8	4,2	4,5	4,7	9,33	5,68	71,03		

Putussibau, Desember 2019
Kepala Bidang Perkebunan



PIET SOEMARYOTO, S. Hut, M. Si
Pembina
NIP. 19790319 200301 1 001

PENGUKURAN KINERJA TRIWULAN IV TAHUN 2019
DINAS PERTANIAN DAN PANGAN

NO	SASARAN STRATEGIS	INDIKATOR KINERJA	TARGET	REALISASI				REALISASI S/D TRIWULAN INI	% CAPAIAN	PERMASALAHAN	SOLUSI
				TW I	TW II	TW III	TW IV				
1	2	3	4	5	6	7	8	9	10	11	12
1.	Tersusunnya Dokumen Perencanaan Kinerja dan Keuangan	1. Jumlah Dokumen (Renja, PK, Rencana Aksi, RKA, DPA, DPPA, RKT, IKU)	8 dok	3	1	2	2	8	100,00		
2.	Tersusunnya dokumen laporan capaian kinerja	2. Jumlah Dokumen (Lap. Kinerja, Evaluasi Renja, Evaluasi Kinerja, Laporan Tahunan, Profil, Database, LPPD, LKPJ)	8 dok	2	3	2	1	8	100,00		

Putussibau, Desember 2019
Kasubbag Program




GITA SURIANA, SE
Penata
NIP. 19800624 200902 1 001

PENGUKURAN KINERJA TRIWULAN IV TAHUN 2019
DINAS PERTANIAN DAN PANGAN

NO	SASARAN STRATEGIS	INDIKATOR KINERJA	TARGET	REALISASI				REALISASI S/D TRIWULAN INI	% CAPAIAN	PERMASALAHAN	SOLUSI
				TW I	TW II	TW III	TW IV				
1	2	3	4	5	6	7	8	9	10	11	12
1.	Tersusunnya dokumen laporan keuangan	1. Jumlah dokumen (Laporan Tahunan, Laporan Triwulan, Prognosis, Semester)	4 Laporan	1	1	1	1	4	100,00		


Putussibau, Desember 2019
Kasubbag Keuangan


ALMIYATI, S.Ak
Penata Tk.I
NIP. 19720113 199203 2 006

PENGUKURAN KINERJA TRIWULAN IV TAHUN 2019
DINAS PERTANIAN DAN PANGAN

NO	SASARAN STRATEGIS	INDIKATOR KINERJA	TARGET	REALISASI				REALISASI S/D TRIWULAN INI	% CAPAIAN	PERMASALAHAN	SOLUSI
				TW I	TW II	TW III	TW IV				
1	2	3	4	5	6	7	8	9	10	11	12
1.	Terlaksananya pelayanan administrasi perkantoran	1. Persentase cakupan pelayanan petanian	85%	10	25	20	30	85	100,00		
2.	Terfasilitasnya pembinaan pengembangan SDM aparatur	2. Persentase penyelesaian administrasi kepegawaian	85%	15	20	25	25	85	100,00		
3.	Terfasilitasnya pengelolaan sarana dan prasarana kantor	3. Persentase sarana dan prasarana kantor dalam kondisi baik	85%	5	25	20	35	85	100,00		

Putussibau, Desember 2019
Kasubbag Umum dan Aparatur

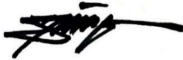


HERI KUSAIRI, S.P
Penata Tk. I
NIP. 19720710 200604 1 015

PENGUKURAN KINERJA TRIWULAN IV TAHUN 2019
DINAS PERTANIAN DAN PANGAN

NO	SASARAN STRATEGIS	INDIKATOR KINERJA	TARGET	REALISASI				REALISASI S/D TRIWULAN INI	% CAPAIAN	PERMASALAHAN	SOLUSI
				TW I	TW II	TW III	TW IV				
1	2	3	4	5	6	7	8	9	10	11	12
1.	Meningkatnya Pengembangan Tanaman Pangan	1. Luas Tanam	29.032 Ha	131	2.014	17.090	4.025	23.260	80,12	Menurunnya luas tanam padi tahun 2019 disebabkan rendahnya kontribusi pertanaman areal Bantuan Pemerintah, target pengembangan padi lahan kering (padi Gogo) Bantuan APBN seluas 2.000 Ha, dan Padi lahan sawah seluas 500 Ha dibatalkan, sedangkan kegiatan Padi Bebas Residu seluas 200 Ha hanya terealisasi bantuan benih padi sementara saprodi lainnya tidak terealisasi.	Mendorong partisipasi petani dalam melakukan usaha tani secara swadaya.
		2. Luas Panen	25.520 Ha	22.153	39	2.296	7	24.495	95,98	Penanaman kegiatan Bantuan Pemerintah Padi Bebas Residu seluas 200 Ha tersebut dilakukan pada akhir bulan september dan oktober tahun 2019, serta pergeseran waktu tanam padi lahan kering dari padi sawah MT. rendengan 2019 akibat kekeringan sehingga akan menjadi Carry Over Tahun 2020	Penggunaan bantuan saprodi dipergunakan untuk kegiatan pertanaman musim tanam berikutnya
		3. Jumlah Kelompok yang menerima bantuan Sarana dan Prasarana Pengembangan Tanaman Pangan	105 Klp	-	-	2	101	103	98,10	Kebijakan penentuan lokasi/kelompok penerima Bantuan sarana prasarana untuk pengembangan tanaman belum sepenuhnya mengacu pada kesesuaian potensi dan sentra produksi	Percepatan verifikasi dan CPCL kelompok tani penerima bantuan
2.	Meningkatnya Pengembangan Tanaman Hortikultura	1. Luas Tanam	185 Ha	107	37	45	32	221	119,46	Penyaluran bantuan APBN pengembangan Cabe dan Bawang Merah baru dapat diterima petani pada bulan November 2019	Pemberdayaan Kelompok Tani
		2. Luas Panen	117 Ha	78	32	34	41	185	158,12	Panen bantuan APBN pengembangan Cabe dan Bawang Merah terjadi Carry Over tahun 2020	Pemberdayaan Kelompok Tani
3.	Meningkatnya Pengembangan Tanaman Ubi Kayu	1. Luas Tanam	595 Ha	122	112	97	119	450	75,63	Murni swadaya petani	Pemberdayaan Kelompok Tani
		2. Luas Panen	399 Ha	134	127	150	111	522	130,83	Luas Tanam 450 Ha lebih kecil dari luas panen 522 Ha, dikarenakan ada Carry Over dari Tahun 2018	Pemberdayaan Kelompok Tani
		3. Jumlah Kelompok Penerima bantuan Pengembangan Tanaman Ubi Kayu	18 Klp	-	-	-	-	-	-	Kegiatan Pengembangan ubi kayu seluas 469 Ha bantuan APBD tahun 2019 tidak dapat direalisasikan dikarenakan tidak ada ketersediaan bibit ubi kayu bersertifikat sesuai ketentuan Permentan 991 tahun 2018	Dilaksanakan pada tahun 2020 seluas 270 hektar

Putussibau, Desember 2019
Kepala Seksi Produksi Tanaman Pangan Dan Hortikultura



PANUS.L. S.ST.
Penata Tk. I
NIP. 19760510 199803 1 008

PENGUKURAN KINERJA TRIWULAN IV TAHUN 2019
DINAS PERTANIAN DAN PANGAN

NO	SASARAN STRATEGIS	INDIKATOR KINERJA		TARGET	REALISASI				REALISASI S/D TRIWULAN INI	% CAPAIAN	PERMASALAHAN	SOLUSI
					TW I	TW II	TW III	TW IV				
1	2	3		4	5	6	7	8	9	10	11	12
1.	Tersusunnya data statistik pertanian tanaman pangan dan hortikultura	1.	Jumlah dokumen	1 dok	-	1	-	-	1	100,00		
2.	Terlaksananya Perlindungan Tanaman Pangan dan Hortikultura	2.	Persentase Temuan OPT yang terkendali	80%	-	20	20	40	80	100,00		

Putussibau, Desember 2019
Kepala Seksi Perlindungan Tanaman Pangan Dan Hortikultura




SABRI, S.PKP
Penata
NIP. 19700702 199703 1 010

PENGUKURAN KINERJA TRIWULAN IV TAHUN 2019
DINAS PERTANIAN DAN PANGAN

NO	SASARAN STRATEGIS	INDIKATOR KINERJA	TARGET	REALISASI				REALISASI S/D TRIWULAN INI	% CAPAIAN	PERMASALAHAN	SOLUSI
				TW I	TW II	TW III	TW IV				
1	2	3	4	5	6	7	8	9	10	11	12
1.	Tersusunnya sistem kewaspadaan Pangan dan Gizi SKPG	1. Jumlah Dokumen	8 dok	2	2	2	2	8	100,00		
2.	Tersusunnya Analisis Ketersediaan Pangan (NBM)	2. Jumlah Dokumen	1 dok	-	-	-	1	1	100,00		
3.	Tersusunnya pengembangan cadangan pangan	3. Jumlah Dokumen	1 dok	-	-	-	1	1	100,00		
4.	Tersusunnya Laporan Pemantauan Harga dan Ketersediaan Pangan	4. Jumlah Dokumen	1 dok	1	1	1	1	1	100,00		

Putussibau, Desember 2019
Kepala Seksi Ketersediaan dan Distribusi Pangan


EMIYATI, S.P. M. Sc
Penata Tk. I
NIP. 19780308 200401 2 001

PENGUKURAN KINERJA TRIWULAN IV TAHUN 2019
DINAS PERTANIAN DAN PANGAN

NO	SASARAN STRATEGIS	INDIKATOR KINERJA	TARGET	REALISASI				REALISASI S/D TRIWULAN INI	% CAPAIAN	PERMASALAHAN	SOLUSI
				TW I	TW II	TW III	TW IV				
1	2	3	4	5	6	7	8	9	10	11	12
1.	Tersusunnya Pengawasan Keamanan Pangan Segar	1. Jumlah Pangan segar yang diuji	7 jenis	-	7	7	7	7	100,00		
2.	Terfasilitasnya pengembangan pemanfaatan pekarangan rumah	2. Jumlah Kelompok	10 kel	2	2	3	3	10	100,00		
3.	Terlaksananya Pengembangan diversifikasi pangan	3. Jumlah Peserta	150 org	30	30	40	50	150	100,00		

Putussibau, Desember 2019
Kepala Seksi Konsumsi dan Keamanan Pangan



MAHYUDIN, S.P
Penata Tk. I
NIP. 19750701 200604 1 008

PENGUKURAN KINERJA TRIWULAN IV TAHUN 2019
DINAS PERTANIAN DAN PANGAN

NO	SASARAN STRATEGIS	INDIKATOR KINERJA	TARGET	REALISASI				REALISASI S/D TRIWULAN INI	% CAPAIAN	PERMASALAHAN	SOLUSI
				TW I	TW II	TW III	TW IV				
1	2	3	4	5	6	7	8	9	10	11	12
1.	Terlaksananya Pengembangan Sarana Produksi Peternakan	1. Jumlah Kelompok yang mendapat bantuan Sarana Produksi Peternakan	18 kel	-	-	5	22	27	150,00		
2.	Terlaksananya Pengembangan Bibit unggul	2. Jumlah bibit unggul	1210 ekor	10	619	215	513	1357	112,15		
3.	Terlaksananya Pengawasan bibit dan pakan ternak	3. jumlah Pengujian bibit dan pakan ternak	5 jenis	-	-	6	6	6	120,00		
4.	Terrsusunnya statistik peternakan	4. Jumlah Laporan statistik Peternakan	1 dok	1	1	1	1	1	100,00		

Putussibau, Desember 2019
Kepala Seksi Produksi Peternakan



HAMIDI, S. PKP
Penata
NIP. 19731023 199403 1 004

PENGUKURAN KINERJA TRIWULAN IV TAHUN 2019
DINAS PERTANIAN DAN PANGAN

NO	SASARAN STRATEGIS	INDIKATOR KINERJA	TARGET	REALISASI				REALISASI S/D TRIWULAN INI	% CAPAIAN	PERMASALAHAN	SOLUSI
				TW I	TW II	TW III	TW IV				
1	2	3	4	5	6	7	8	9	10	11	12
1.	Terlaksanannya pencegahan penyakit hewan dan ternak	1. Jumlah hewan ternak yang di vaksin	7000 ekor	-	296	460	2499	3255	46,50	Biaya operasional terbatas (Bantuan vaksin APBN/APBD Prop diperlukan sharing APBD Kab.) dan pengadaan vaksin terlambat (Pengadaan barang dan jasa)	
2.	Terlaksananya pemberantasan penyakit hewan dan ternak	2. Persentase hewan sakit yang tertangani	70%	4	10,55	102,18	15,64	132,36	189,09		
3.	Terlaksananya pembinaan dan pengawasan kesehatan hewan veteriner	1. Jumlah tempat pemotongan hewan yang diawasi	18 tempat	16	17	17	19	17	95,83	Ada yang melakukan pemotongan musiman/tidak rutin	
		2. Jumlah tempat penjualan daging yang diawasi	20 tempat	20	20	20	20	20	100,00		
4.	Terlaksanannya Pengawasan pangan asal hewan	1. Jumlah pelaku usaha penjual produk hewan yang diawasi	12 pelaku usaha	4	3	4	5	16	133,33		

Putussibau, Desember 2019
Kepala Seksi Kesehatan Hewan dan Kesehatan Masyarakat


AGUSTINA SRI RAHAYU, S.P.,M.M
Pembina
NIP. 19750821 200003 2 001

PENGUKURAN KINERJA TRIWULAN IV TAHUN 2019
DINAS PERTANIAN DAN PANGAN

NO	SASARAN STRATEGIS	INDIKATOR KINERJA	TARGET	REALISASI				REALISASI S/D TRIWULAN INI	% CAPAIAN	PERMASALAHAN	SOLUSI
				TW I	TW II	TW III	TW IV				
1	2	3	4	5	6	7	8	9	10	11	12
1.	Terfasilitasinya penyediaan sarana penyuluhan	1. Jumlah demplot	25 demplot	-	-	25	-	25	100,00		
2.	Terlaksananya pengembangan kompetensi penyuluh pertanian	2. Jumlah penyuluh yang mengikuti pengembangan kompetensi	132 Orang	-	-	132	-	132	100,00		
3.	Terlaksananya gelar teknologi pertanian	3. Jumlah Peserta Gelar Teknologi Pertanian	39 Orang	-	39	-	-	39	100,00		
4.	Terlaksananya penyediaan sarana dan prasarana penyuluh pertanian	4. Jumlah Penyediaan sarana dan prasarana BPP	14 BPP	-	-	13	1	14	100,00		

Putussibau, Desember 2019
Kepala Seksi Tata Penyuluh Pertanian



YOHANA BINAWATI, S.P
Penata Tk. I
NIP. 19750527 200502 2 003

PENGUKURAN KINERJA TRIWULAN IV TAHUN 2019
DINAS PERTANIAN DAN PANGAN

NO	SASARAN STRATEGIS	INDIKATOR KINERJA	TARGET	REALISASI				REALISASI S/D TRIWULAN INI	% CAPAIAN	PERMASALAHAN	SOLUSI
				TW I	TW II	TW III	TW IV				
1	2	3	4	5	6	7	8	9	10	11	12
1.	Terlaksanannya Pembinaan Kelembagaan Petani	1. Jumlah Kelompok tani yang dibina, jumlah kemitraan kelompok tani	85 kel	-	86	15	-	101	118,82		
2.	Terlaksanannya pendidikan, pelatihan dan pendampingan kelompok tani	2. Jumlah Petani yang mendapatkan pelatihan	25 org	-	-	-	35	35	140,00		

Putussibau, Desember 2019
Kepala Seksi Kelembagaan Petani


SYAMSU RAMADHAN, S.P.,M.P.
Penata Tk. I
NIP. 19790727 200604 1 008

PENGUKURAN KINERJA TRIWULAN IV TAHUN 2019
DINAS PERTANIAN DAN PANGAN

NO	SASARAN STRATEGIS	INDIKATOR KINERJA	TARGET	REALISASI				REALISASI S/D TRIWULAN INI	% CAPAIAN	PERMASALAHAN	SOLUSI
				TW I	TW II	TW III	TW IV				
1	2	3	4	5	6	7	8	9	10	11	12
1.	Meningkatnya Pengembangan Tanaman Perkebunan	1. Jumlah bibit unggul yang diserahkan kepada kelompok tani	410,200 btg	-	-	3.670	7.021	10.691	2,61		
		2. Jumlah Kelompok yang mendapat bantuan sarana dan prasarana perkebunan	145 Klp	-	-	71	74	145	100,00		
2.	Terlaksananya Penilaian Usaha Perkebunan	1. persentase usaha perkebunan dengan nilai "baik"	10 perusahaan	-	9	1	-	10	100,00		

Putussibau, Desember 2019
Kepala Seksi Produksi Perkebunan




ABANG BASTIAN, S.P
Penata Muda TK I
NIP. 19780908 201101 1 004

PENGUKURAN KINERJA TRIWULAN IV TAHUN 2019
DINAS PERTANIAN DAN PANGAN

NO	SASARAN STRATEGIS	INDIKATOR KINERJA	TARGET	REALISASI				REALISASI S/D TRIWULAN INI	% CAPAIAN	PERMASALAHAN	SOLUSI
				TW I	TW II	TW III	TW IV				
1	2	3	4	5	6	7	8	9	10	11	12
1.	Tersusunnya data statistik perkebunan	1. Jumlah laporan statistik perkebunan	1 dok	-	-	-	1	1	100		
2.	Terlaksananya Perlindungan Tanaman Perkebunan	1. Persentase OPT yang ditangani	90%	12	15	19	38	84	93,33		
		2. Jumlah Pemantauan OPT	1 laporan	-	-	-	1	1	100		
3.	Terlaksananya Perlindungan Usaha Perkebunan	1. Persentase konflik perkebunan yang diselesaikan	93%	12	15	19	40	86	92,47		


Putussibau, Desember 2019
Kepala Seksi Perlindungan Perkebunan


JULIAS SHOFIAR, S. Hut
Penata Tk I
NIP. 19730715 200502 1 008

PENGUKURAN KINERJA TRIWULAN IV TAHUN 2019
DINAS PERTANIAN DAN PANGAN

NO	SASARAN STRATEGIS	INDIKATOR KINERJA	TARGET	REALISASI				REALISASI S/D TRIWULAN INI	% CAPAIAN	PERMASALAHAN	SOLUSI
				TW I	TW II	TW III	TW IV				
1	2	3	4	5	6	7	8	9	10	11	12
1.	Terlaksananya Pengembangan Balai Pembenihan, Pembibitan dan Kesehatan Hewan	1. Jumlah bibit unggul yang tersertifikasi	1 jenis	1	1	1	1	1	100,00		
		2. Jumlah bibit unggul yang dikembangkan	1 jenis	1	1	1	1	1	100,00		

Putussibau, Desember 2019
Kepala UPTD PPKH



JASMIN, S.P.,M.Si.

Penata Tk. I

NIP. 19800507 200502 1 006