

MONITORING CAPAIAN KINERJA  
SEKRETARIS DINAS KOOPERASI USAHA KECIL MENENGAH DAN PERDAGANGAN  
TRIWULAN III TAHUN ANGGARAN 2021

NO	SASARAN KEGIATAN	INDIKATOR KINERJA	TARGET	PERKEMBANGAN REALISASI KINERJA				REALISASI	CAPAIAN KINERJA	ANGGARAN		
				TR I	TR II	TR III	TR IV			TARGET	REALISASI	%
1	2		4	5	6	7	8	9	10	11	12	13
1	Meningkatnya kualitas Perencanaan dan Evaluasi kinerja	Persentase Perencanaan, Peragagaran dan Evaluasi Kinerja perangkat Daerah.	100%	50%				50,00%	50,00%	33.196.000	19.678.000	59,28%
2	Meningkatnya kualitas administrasi keuangan perangkat daerah	Tingkat Realisasi Penyerapan Anggaran	100%	13,24%	27,31%	21,33%		61,88%	61,88%	3.127.692.067	2.056.265.609	65,74%
3	Meningkatnya kualitas Administrasi Barang Milik Daerah pada Perangkat Daerah	Persentase kesesuaian Hasil Rekonsiliasi BMD	100%			50,00%		50,00%	50,00%	5.600.000	3.699.000	66,05%
4	Meningkatnya kualitas administrasi kepegawaian perangkat	Persentase pemenuhan data kepegawaian	100%	25%	25%	25,00%		25,00%	25,00%	31.000.000	5.510.000	17,77%
5	Meningkatnya kualitas administrasi umum perangkat daerah	Indeks Kepuasan Pelayanan Internal	80%	20	20	20		60,00%	60,00%	321.864.800	211.499.400	65,71%
6	Meningkatnya kualitas Barang Milik Daerah Penunjang Urusan Pemerintah Daerah	Persentase pemenuhan standar kebutuhan Barang Milik Daerah	100%					0%	0,00%	18.253.500	-	0,00%
7	Meningkatnya kualitas jasa penunjang urusan perangkat daerah	Persentase penyediaan jasa penunjang urusan perangkat daerah	100%	25%	25%	25,00%		75%	75,00%	857.784.000	680.745.335	79,36%
8	Meningkatnya kualitas kondisi Bararig Milik Daerah	Persentase BMD yang dapat beroperasi dengan baik	100%	25%	25%	25,00%		75%	75,00%	130.460.500	119.980.900	91,97%

Mengetahui,  
Kepala Dinas Koperasi UKM dan Perdagangan  
Kabupaten Kapuas Hulu ,  
  
ABANG GHAIROL SALEH S.H.M.M.  
Pembina Utama Muda  
NIP.19650223 199603 1007

Putussibau, 4 Oktober 2021  
Sekretaris Dinas Koperasi UKM dan Perdagangan  
Kabupaten Kapuas Hulu,


DEBY S.T.M.T.  
Pembina  
NIP.19750506 200403 1001

MONITORING CAPAIAN KINERJA  
KEPALA BIDANG KOPERASI DINAS KOOPERASI UKM DAN PERDAGANGAN  
TRIWULAN III TAHUN ANGGARAN 2021

NO	SASARAN KEGIATAN	INDIKATOR KINERJA	TARGET	PERKEMBANGAN REALISASI KINERJA				REALISASI	CAPAIAN KINERJA	ANGGARAN		
				TR I	TR II	TR III	TR IV			TARGET	REALISASI	%
1	2	3	3	5	6	7	8	9	10	11	12	13
1	Terlaksananya Pemeriksaan dan Pengawasan Koperasi Simpan Pinjam / Unit Simpan Pinjam.	1 Jumlah Koperasi yang di periksa.	30	14	16	0	-	30	100,00%	77.983.000	43.402.500	55,66%
		2 Jumlah Koperasi yang di awasi.	30	14	16	0	-	30	100,00%			
2	Terlaksananya Penilaian Kesehatan KSP/USP Koperasi	2 Jumlah Koperasi yang di nilai.	30	0	9	0	-	9	30,00%	42.829.900	14.572.500	34,02%
3	Terlaksananya Pendidikan dan Pelatihan Perkoperasian	3 Jumlah Peserta BIMTEK	65	0	40	0	-	40	61,54%	140.500.000	98.930.000	70,41%

Mengetahui,  
Kepala Dinas Koperasi UKM dan Perdagangan  
Kabupaten Napuas Hulu,  
  
ABANG CHAIRUL SALEH, S.H., M.M.  
Pembina Utama Muda  
NIP. 19650223 199303 1 007

Putussibau, 4 Oktober 2021  
Kepala Bidang Koperasi

  
SUTANTO, S.A.P  
Pembina  
NIP 19680911 199103 1 003

MONITORING CAPAIAN KINERJA  
KEPALA BIDANG USAHA MIKRO DINAS KOPERASI UKM DAN PERDAGANGAN  
TRIWULAN III TAHUN ANGGARAN 2021

NO	SASARAN KEGIATAN	INDIKATOR KINERJA	TARGET	PERKEMBANGAN REALISASI KINERJA				REALISASI	CAPAIAN KINERJA	ANGGARAN		
				TR I	TR II	TR III	TR IV			TARGET	REALISASI	%
1	2	3	4	5	6	7	8	9	10	11	12	13
1	Terciptanya Jumlah UMKM yang terlatih dalam Pengelolaan usaha yang berdaya saing.	1 Jumlah Usaha Mikro, Kecil dan Menengah yang terdata.	4500	1.000	1.000	1.000	-	3000	67%	122.454.800	76.739.250	62,67%
		2 Jumlah Usaha Mikro, yang mendapatkan fasilitas pelatihan dan Bimbingan Usaha.	80	40	0	40	-	80	100%	249.804.000	239.184.000	95,75%
		3 Jumlah Usaha Mikro yang difasilitasi kemudahan perizinan usaha .	15	0	0	0	-	0	0%	22.900.000	10.150.000	44,32%

Mengetahui,  
Kepala Dinas Koperasi UKM & Perdagangan  
Kabupaten Kapuas Hulu ,



ABANG CHAIRUL SALEH, S.H.M.M.  
Pemuda Utama Muda  
NIP. 19850223 199303 1 007

Putussibau, 4 Oktober 2021  
Kepala Bidang Usaha Mikro ,



ANSELA SARATING, S.H., M.H.  
Penata TK.I  
NIP.19760126 200401 2 001

**MONITORING CAPAIAN KINERJA**  
**KEPALA BIDANG PERDAGANGAN PADA DINAS KOPERASI UKM DAN PERDAGANGAN**  
**TRIWULAN III TAHUN ANGGARAN 2021**

NO	SASARAN PROGRAM	INDIKATOR KINERJA	TARGET	PERKEMBANGAN REALISASI KINERJA				REALISASI	CAPAIAN KINERJA	ANGGARAN		
				TR I	TR II	TR III	TR IV			TARGET	REALISASI	%
1	2			5	6	7	8	9	10	11	12	13
1	Meningkatnya Kualitas Sarana Perdagangan .	Jumlah Pasar yang di revitlisasi /di kembangkan	4	-	-	1	-	1	25,00%	743.444.450	208.115.500	27,99%
2	Tersedianya Harga dan Stok Barang Kebutuhan Pokok dan Barang Penting di Tingkat pasar.	Jumlah Laporan Hasil Monitoring.	4	1	1	1	-	3	75,00%	81.146.450	46.762.450	57,63%
3	Terlaksananya Metrologi Legal berupa tera, tera ulang dan pengawasan.	Persentase Penggunaan uji ukur timbangan dan perlengkapannya (UTTP) yang memenuhi ketentuan Peraturan Perundang-undangan	32,02	4,61	4,61	4,61	-	13,83	43,19%	117.119.350	98.761.800	84,33%

Mengetahui,  
 Kepala Dinas Koperasi UKM dan Perdagangan  
 Kabupaten Kapuas Hulu ,



ABANG/CHAIRUL SALEH, S.H.M.M.  
 Pembina Utama Muda  
 NIP.19650223 199303 1 007

Putussibau, 4 Oktober 2021  
 Kepala Bidang Perdagangan,



KASIANUS KINTO, S.Sos  
 Pembina  
 NIP.19690525 199303 1 008

**MONITORING CAPAIAN KINERJA**  
**KASUBBAG PROGRAM PADA DINAS KOPERASI UKM DAN PERDAGANGAN**  
**TRIWULAN III TAHUN ANGGARAN 2021**

NO	SASARAN SUB KEGIATAN	INDIKATOR KINERJA KEGIATAN	TARGET	PERKEMBANGAN REALISASI KINERJA				REALISASI	CAPAIAN KINERJA	ANGGARAN		
				TR I	TR II	TR III	TR IV			TARGET	REALISASI	%
1	2		4	5	6	7	8	9	10	11	12	13
1	Tersusunnya Dokumen Perencanaan Perangkat Daerah.	Jumlah Dokumen Perencanaan Perangkat Daerah .	5	5	-	-	-	5	100,00%	5.410.000	5.410.000	100,00%
2	Tersedianya Dokumen RKA-SKPD dan Laporan Hasil Koordinasi Penyusunan Dokumen RKA- SKPD.	Jumlah Dokumen RKA-SKPD dan Laporan Hasil Koordinasi Penyusunan Dokumen RKA-SKPD	1	1	-	-	-	1	100,00%	4.856.000	4.856.000	100,00%
3	Tersedianya Dokumen Perubahan RKA-SKPD dan Laporan Hasil Koordinasi Penyusunan Dokumen Perubahan RKA-SKPD.	Jumlah Dokumen Perubahan RKA-SKPD dan Laporan Hasil Koordinasi Penyusunan Dokumen Perubahan RKA- SKPD	1	0	-	-	-	0	0,00%	5.406.000	0	0,00%
4	Tersedianya Dokumen DPAKoordinasi dan Penyusunan DPA-SKPD	Jumlah Dokumen DPA – SKPD dan Laporan Hasil Koordinasi Penyusunan Dokumen DPA- SKPD.	1	1	-	-	-	1	100,00%	4.706.000	4.706.000	100,00%
5	Tersedianya dokumen Perubahan DPA – SKPD dan laporan hasil Koordinasi dan Penyusunan Perubahan DPA-SKPD.	Jumlah Dokumen Perubahan DPA – SKPD dan Laporan Hasil Koordinasi Penyusunan Dokumen Perubahan DPA- SKPD.	1	0	-	-	-		0,00%	6.128.000	0	0,00%
6	Tersedianya Laporan Capaian Kinerja dan Ikhtisar Realisasi Kinerja SKPD dan laporan hasil koordinasi dan penyusunan laporan capaian kinerja dan ikhtisar realisasi kinerja SKPD.	Jumlah Laporan Capaian Kinerja dan Ikhtisar Realisasi Kinerja SKPD dan laporan hasil koordinasi dan penyusunan laporan capaian kinerja dan ikhtisar realisasi kinerja SKPD	2	-	2	-		2	100,00%	4.706.000	4.706.000	100,00%
7	Terlaksananya Evaluasi Kinerja Perangkat Daerah	Jumlah Laporan Evaluasi Kinerja perangkat Daerah .	1	-	-	-	-	0	0,00%	5.052.000	0	0,00%

Mengetahui,  
a.n Kepala Dinas Koperasi UKM dan Perdagangan  
Kabupaten Kapuas Hulu,  
Sekretaris ,



Putussibau, Oktober 2021  
Kepala Sub Bagian Program ,

**ETTY NURULFITRI.S.E.**  
Penata Tk.I  
NIP.19700119 199603 2 005

**MONITORING CAPAIAN KINERJA  
KASUBBAG KEUANGAN PADA DINAS KOPERASI UKM DAN PERDAGANGAN  
TRIWULAN III TAHUN ANGGARAN 2021**

NO	SASARAN SUB KEGIATAN	INDIKATOR KINERJA	TARGET	PERKEMBANGAN REALISASI KINERJA				REALISASI	CAPAIAN KINERJA	ANGGARAN		
				TR I	TR II	TR III	TR IV			TARGET	REALISASI	%
1	2	3	4	5	6	7	8	9	10	11	12	13
1	Tersedianya Gaji dan Tunjangan ASN	Jumlah Orang yang Menerima Gaji dan Tunjangan ASN.	324	81	81	81	-	243	75,00%	2.698.954.850	1.989.776.240	73,72%
2	Terlaksananya Penatausahaan dan Pengujian/ Verifikasi Keuangan SKPD	Jumlah Dokumen Penatausahaan dan Pengujian/Verifikasi Keuangan SKPD	8	2	2	2	-	6	75,00%	259.440.000	223.810.000	86,27%
3	Terlaksananya Koordinasi dan Pelaksanaan Akuntansi SKPD	Jumlah dokumen Koordinasi dan Pelaksanaan Akuntansi SKPD	53	10	10	10	-	30	56,60%	4.905.000	4.099.000	83,57%
4	Tersedianya Laporan Keuangan Akhir Tahun SKPD dan Laporan Hasil Koordinasi Penyusunan Laporan Keuangan Akhir Tahun SKPD.	Jumlah Laporan Keuangan Akhir Tahun SKPD dan Laporan Hasil Koordinasi Penyusunan Laporan Keuangan Akhir Tahun SKPD.	1	-	-	-	-	0	0,00%	6.366.000	0	0,00%
5	Tersedianya Laporan Keuangan Bulanan /Triwulan /Semesteran SKPD.	Jumlah Laporan Keuangan Bulanan / triwulan / semesteran SKPD.	18	4	5	4	-	13	72,22%	3.954.000	3.230.800	81,71%
6	Tersedianya Dokumen Pelaporan dan Analisis Prognosis Realisasi Anggaran.	Jumlah Dokumen Pelaporan dan analisis Prognosis Realisasi Anggaran .	1	-	-	1	-	1	100,00%	4.871.000	3.951.000	81,11%

Mengetahui,  
a.n Kepala Dinas Koperasi UKM dan Perdagangan  
Kabupaten Kapuas Hulu,  
Sekretaris ,



Putussibau, 10 Oktober 2021  
Kepala Sub Bagian Keuangan ,

H.M.AHMAD YANI, S.E  
Penata  
NIP.19690802 199311 1 001

**MONITORING CAPAIAN KINERJA**  
**KASUBBAG UMUM DAN APARATUR PADA DINAS KOPERASI UKM DAN PERDAGANGAN**  
**TRIWULAN III TAHUN ANGGARAN 2021**


NO	SASARAN	INDIKATOR KINERJA	TARGET	PERKEMBANGAN REALISASI KINERJA				REALISASI	CAPAIAN KINERJA	ANGGARAN		
				TR I	TR II	TR III	TR IV			TARGET	REALISASI	%
1	2	3	4	5	6	7	8	9		11	12	13
1	Terlaksananya Penyusunan Perencanaan Kebutuhan Barang milik Daerah SKPD	Jumlah Penyusunan Perencanaan Kebutuhan Barang milik daerah SKPD	1	0	0	-	-	0	0,00%	2.400.000	2.400.000	0,00%
2	Rekosilasi dan Penyusunan Laporan barang milik daerah pada SKPD	Jumlah Rekonsiliasi dan Penyusunan Laporan barang milik daerah pada	2	0	1	-	-	0	0,00%	3.200.000	1.299.000	40,59%
3	Terlaksananya Pendataan dan Pengolahan Administrasi Kepegawaian	Jumlah Pendataan dan Pengolahan Administrasi Kepegawaian	12	3	3	3	-	9	75,00%	3.200.000	2.457.000	76,78%
4	Terlaksananya Monitoring evaluasi dan Penilaian Kinerja Kepegawaian	Jumlah evaluasi dan Penilaian Kinerja Kepegawaian	12	3	3	3	-	9	75,00%	3.800.000	2.833.000	74,55%
5	Terlaksananya Pendidikan dan Pelatihan pegawai berdasarkan Tugas dan Fungsi	Jumlah Pendidikan dan Pelatihan pegawai berdasarkan Tugas dan Fungsi	2	2	-	-	-	2	100,00%	220.000	220.000	100,00%
6	Tersedianya Komponen Instalasi Listrik/ Penerangan Bangunan Kantor	Jumlah Komponen Instalasi Listrik/ Penerangan Bangunan Kantor	12	3	3	3	-	9	75,00%	7.000.000	5.964.000	85,20%
7	Tersedianya Peralatan dan Perlengkapan Kantor	Jumlah Penyediaan Peralatan dan Perlengkapan Kantor	12	3	3	3	-	9	75,00%	6.706.000	3.777.000	56,32%
9	Terciptanya Barang cetakan dan Pengadaan	Tersedianya Barang cetakan dan Pengadaan	12	3	3	3	-	9	75,00%	19.740.800	17.999.200	91,18%
11	Terlaksananya Penyediaan Bahan Bacaan Peraturan Perundang-Undangan	Jumlah Penyediaan Bahan Bacaan Peraturan Perundang-Undangan	12	3	3	3	-	9	75,00%	7.020.000	5.265.000	75,00%
10	Terlaksananya Fasilitas Kunjungan Tamu	Jumlah Fasilitas Kunjungan Tamu	12	3	3	3	-	9	75,00%	27.080.000	24.335.000	89,86%
11	Terlaksananya Penyelenggaraan Rapat Koordinasi dan Konsultasi SKPD	Jumlah Penyelenggaraan Rapat Koordinasi dan Konsultasi SKPD	12	3	3	3	-	9	75,00%	270.628.000	250.202.100	92,45%
12	Terlaksananya Pengadaan Peralatan dan Mesin Lainnya	Jumlah Pengadaan Peralatan dan Mesin Lainnya	12	3	3	3	-	9	75,00%	24.253.500	-	0,00%
13	Terlaksananya Penyediaan Jasa Surat Menyurat	Jumlah Penyediaan Jasa Surat Menyurat	12	3	3	3	-	9	75,00%	8.000.000	6.526.000	81,58%
14	Tersedianya Jasa Komunikasi Sumber Daya Air dan Listrik	Jumlah Penyediaan Jasa Komunikasi Sumber Daya Air dan Listrik	12	3	3	3	-	9	75,00%	86.524.000	71.994.000	83,21%
15	Terlaksananya Penyediaan Jasa Peralatan dan Perlengkapan Kantor	Jumlah Penyediaan Jasa Peralatan dan Perlengkapan Kantor	12	3	3	3	-	9	75,00%	38.824.000	33.534.700	86,38%
16	Terlaksananya Penyediaan Jasa Pelayanan Umum Kantor	Jumlah Penyediaan Jasa Pelayanan Umum Kantor	12	3	3	3	-	9	75,00%	799.086.000	644.400.000	80,64%
17	Terlaksananya Penyediaan Jasa Pemeliharaan Biaya Pemeliharaan Pajak Dan Perizinan Kendaraan Dinas Operasional atau lapangan	Jumlah Jasa Pemeliharaan Biaya Pemeliharaan Pajak Dan Perizinan Kendaraan Dinas Operasional atau lapangan	12	3	3	3	-	9	75,00%	133.522.500	105.392.650	78,93%

19	Terlaksana Pemeliharaan/ Rehabilitasi Gedung kantor dan bangunan lainnya	Jumlah Pemeliharaan/ Rehabilitasi Gedung kantor dan bangunan lainnya	12	3	3	3	3	12	100,00%	27.402.000	27.402.000	100,00%
----	--	--	----	---	---	---	---	----	---------	------------	------------	---------

Mengetahui,  
a.n Kepala Dinas Koperasi UKM dan Perdagangan  
Kabupaten Kapuas Hulu,  
Sekretaris,



Putussibau, 31 Desember 2021.  
Kepala Sub Bagian Umum dan Aparatur ,

  
JAYADI  
Penata Tk.I  
NIP.19640817 198603 1 031

**MONITORING CAPAIAN KINERJA**  
**KEPALA SEKSI KELEMBAGAAN KOPERASI PADA DINAS KOPERASI UKM DAN PERDAGANGAN**  
**TRIWULAN III TAHUN ANGGARAN 2021**

NO	SASARAN KEGIATAN	INDIKATOR KINERJA	TARGET	PERKEMBANGAN REALISASI KINERJA				REALISASI	CAPAIAN KINERJA	ANGGARAN		
				TR I	TR II	TR III	TR IV			TARGET	REALISASI	%
1	2	3	4	5	6	7	8	9	10	11	12	13
1	Terlaksananya Bimbingan Teknis Perkoperasian bagi pengurus dan Pengawas Koperasi.	Jumlah Peserta BIMTEK.	80	-	40	-	-	40	50,00%	140.284.000	98.930.000	70,52%



Mengetahui,  
Kepala Bidang Koperasi,

SUTANTO, S.A.P.

Pembina

NIP.19880911 199103 1 003

Putussibau, 4 Oktober 2021  
Kepala Seksi Kelembagaan Koperasi,


ALVIAN RONALD S, S.H.

Penata Muda TK.I

NIP.1919830621 201502 1 001

**MONITORING CAPAIAN KINERJA**  
**KEPALA SEKSI PENGAWASAN KOPERASI PADA BIDANG KOPERASI UKM DAN PERDAGANGAN**  
**TRIWULAN III TAHUN ANGGARAN 2021**

NO	SASARAN SUB KEGIATAN	INDIKATOR KINERJA	TARGET	PERKEMBANGAN REALISASI KINERJA				REALISASI	CAPAIAN KINERJA	ANGGARAN		
				TR I	TR II	TR III	TR IV			TARGET	REALISASI	%
1	2	3	4	5	6	7	8	9	10	11	12	13
1	Terlaksananya Pengawasan Kekuatan, Kesehatan, Kemandirian, Ketangguhan, serta Akuntabilitas Koperasi .	- Jumlah Koperasi Yang di awasi	30	14	16	0	0	30	100,00%	44.035.000	21.208.500	48,16%
		- Jumlah Koperasi yang melaksanakan RAT meningkat.	40	20	14			34	85,00%			
2	Terlaksananya Pemeriksaan Kepatuhan Koperasi terhadap Peraturan Perundang-	- Jumlah Koperasi yang diperiksa	30	-	20	0	10	30	100,00%	33.948.000	22.194.000	65,38%
3	Terlaksananya Penilaian Kesehatan Koperasi KSP/USP .	- Jumlah KSP/USP Koperasi yang di Nilai.	30	0	9	0	21	30	100,00%	42.829.900	14.572.500	34,02%



Mengetahui,  
Kepala Bidang Koperasi

SUTANTO. S.A.P.  
Pembina

NIP. 19680911 199103 1 003

Putussibau, 4 Oktober 2021  
Kepala Seksi Pengawas Koperasi

TONNY, A.Md.  
Penata

NIP.19690410 199802 1 007

**MONITORING CAPAIAN KINERJA**  
**KEPALA SEKSI BINA USAHA MIKRO DINAS KOPERASI UKM DAN PERDAGANGAN**  
**TRIWULAN III TAHUN ANGGARAN 2020**

NO	SASARAN PROGRAM	INDIKATOR KINERJA	TARGET	PERKEMBANGAN REALISASI KINERJA				REALISASI	CAPAIAN KINERJA	ANGGARAN		
				TR I	TR II	TR III	TR IV			TARGET	REALISASI	%
1	2	3	4	5	6	7	8	9	10	11	12	13
1	Terlaksananya Fasilitas Kemudahan Perizinan Usaha Mikro	Jumlah Fasilitas Kemudahan Perizinan Usaha Mikro	15	0	0	15	-	15	100%	22.909.000	20.909.000	91,27%



Mengetahui,  
 Kepala Bidang Usaha Mikro ,

**ANSELA SARATING, S.H.,MH**  
 Penata TK.I  
 NIP.19760126 200401 2 001

Putussibau, 4 Oktober 2021  
 Kepala Seksi Bina Usaha Mikro

**DEBY PEBRUFianto SUNITO, S.E.**  
 Penata  
 NIP.19780202200301 1001

**MONITORING CAPAIAN KINERJA**  
**KEPALA SEKSI PEMBIAYAAN DAN PEMASARAN DINAS KOPERASI UKM DAN PERDAGANGAN**  
**TRIWULAN III TAHUN ANGGARAN 2021**

NO	SASARAN	INDIKATOR KINERJA	TARGET	PERKEMBANGAN REALISASI				REALISASI	CAPAIAN KINERJA	ANGGARAN		
				TR I	TR II	TR III	TR IV			TARGET	REALISASI	%
1	2	3	4	5	6	7		4	10	11	12	13
1	Tersedianya Data Pelaku Usaha Mikro Kecil dan Menengah (UMKM)	Jumlah Usaha Mikro Kecil dan Menengah yang terdata.	4500	1000	1000			2000	44%	122.454.800	83.579.250	68,25%
2	Terlaksananya Pemerdayaan/Pelatihan Melalui Kemitraan Usaha Mikro	Jumlah Pelaku Usaha Mikro yang Mendapatkan Fasilitas Pelatihan	80	40	-	40		80	100%	249.804.000	242.354.000	97,02%

Mengetahui,

Kepala Bidang Usaha Mikro ,



**ANSEL A SARATING, S.H.,MH**  
Pembina  
NIP.19760126 200401 2 001

Putussibau, 4 Oktober 2021

Kepala Seksi Pembiayaan dan Pemasaran ,

**RONATUS, S.E**  
Penata

19850928 201101 1 001

MONITORING CAPAIAN KINERJA  
KEPALA SEKSI BINA USAHA PERDAGANGAN  
TRIWULAN III TAHUN ANGGARAN 2021

NO	SASARAN SUB KEGIATAN	INDIKATOR KINERJA	TARGET	PERKEMBANGAN REALAISASI KINERJA				REALISASI	CAPAIAN KINERJA	ANGGARAN		
				TR I	TR II	TR III	TR IV			TARGET	REALISASI	%
1	2	3	4	5	6	7	8	9	10	11	12	13
1	Tersedianya Sarana dan Distribusi Perdagangan	Jumlah Pasar yang direvitalisasi.	4	0		1		1	25,00%	743.444.450	177.684.500	23,90%
2	Terlaksananya Pemantauan harga stok dan barang kebutuhan pokok dan barang penting di Tingkat Pasar.	Jumlah Laporan Hasil Monitoring.	4	1	1	1		3	75,00%	81.146.450	43.931.650	54,14%

Megetahui,  
Kepala Dinas Koperasi, UKM & Perdagangan Kabupaten Kapuas Hulu  
Kepala Bidang Perdagangan ,



KASIANUS KINTOI, S.Sos  
Pembina  
NIP.19690525 199303 1 008

Putussibau, 4 Oktober 2021.  
Kepala Seksi Bina Usaha Perdagangan ,

MUHAMAD KAMIEL, S.E  
Penata Tk.I  
NIP.19711023 200604 1 011

**MONITORING CAPAIAN KINERJA**  
**KEPALA SEKSI PROMOSI DAN METROLOGI LEGAL PADA BIDANG PERDAGANGAN**  
**TRIWULAN III TAHUN ANGGARAN 2021**

NO	SASARAN SUB KEGIATAN	INDIKATOR KINERJA	TARGET	PERKEMBANGAN REALISASI				REALISASI	CAPAIAN KINERJA	ANGGARAN		
				TRW I	TRW II	TRW III	TRW IV			TARGET	REALISASI	%
1	2	3		5		7	8	9	10	11	12	13
1	Terlaksananya Pendataan dan Pengawasan Alat ukur,takar,timbangan dan Perlengkapan lainnya (UTTP)	Jumlah UTTP yang di data dan di awasi .	950	111	186	359	0	656	69,05%	97.069.350	83.251.800	85,77%

Mengetahui,  
 an. Dinas Koperasi, UKM dan Perdagangan Kabupaten Kapuas Hulu  
 Kepala Bidang Perdagangan ,



KASIANUS KINTOI ,S.Sos  
 Pembina  
 NIP.19690525 199303 1 008

Putussibau, 4 Oktober 2021  
 Kepala Seksi Promosi dan Metrologi Legal ,

YULIATI, S.H.,M.H  
 Penata Tk.I  
 NIP.19710725 200604 2 025

**MONITORING CAPAIAN KINERJA**  
**KEPALA UPT PASAR DAERAH DAN LAYANAN METROLOGI LEGAL**  
**TRIWULAN III TAHUN ANGGARAN 2021**

NO	SASARAN SUB KEGIATAN	INDIKATOR KINERJA	TARGET	PERKEMBANGAN REALISASI KINERJA				REALISASI	CAPAIAN KINERJA	ANGGARAN		
				TR I	TR II	TR III	TR IV			TARGET	REALISASI	%
1	2	3	4	5	6	7	8	9	10	11	12	13
1	Tersusunnya Administrasi Pendapatan Daerah Kewenangan Perangkat Daerah	Jumlah PAD Retribusi dari pasar	230.000.000	66.901.800	65.131.600	72.933.000	-	204.966.400	89,12%	51.000.000	35.483.000	69,57%
		Jumlah PAD Retribusi dari Metrologi Legal	35.000.000	-	-	9.895.000		9.895.000	28,27%			
	Terlaksananya Metrologi Legal, berupa tera dan tera ulang	Jumlah UTTP yang ditera / tera ulang.	350	100	100	100	-	300	86%	20.050.000	11.850.000	59,10%



Mengetahui,  
Kepala Dinas Koperasi UKM dan Perdagangan  
Kabupaten Kapuas Hulu ,

ABANG CHAIRUL SALEH, S.H.M.M.  
Pembina Utama Muda  
NIP. 19630228 199303 1 007

Putussibau, 4 Oktober 2021  
Kepala UPT Pasar Daerah dan Layanan Metrologi Legal

HERSAN, S.H.I.  
Penata Tk.I  
NIP.19640817 198601 1030