

MONITORING CAPAIAN KINERJA BIDANG Pencegahan dan Pengendalian Penyakit
DINAS KESEHATAN
TAHUN 2021

No	Sasaran	Indikator Kinerja	Target	Perkembangan Realisasi Kinerja				Realisasi	Capaian Kinerja	Anggaran		
				TW1	TW2	TW3	TW4			Target	Realisasi	%
1	Meningkatnya penderita TB yang mendapatkan pelayanan TB sesuai standar	Persentase penderita TB Paru yang mendapatkan pelayanan TB sesuai standar	100% (7110 orang)	1,32 94				0,02%	0,02%			
2	Meningkatnya pemeriksaan HIV sesuai standar pada orang yang beresiko terinfeksi HIV	Persentase orang beresiko HIV mendapatkan pemeriksaan HIV sesuai standar	100% (6109 orang)	742								
3	Menurunnya Kejadian Luar Biasa (KLB)	Menurunnya kejadian Luar Biasa (KLB) ≤1 kasus	100%									
4	Meningkatnya jumlah penduduk usia 15 s.d 59 tahun yang mendapatkan skrining kesehatan sesuai standar	Persentase penduduk usia 15 s.d 59 tahun yang mendapatkan skrining kesehatan sesuai standar	100%	9%	10%	6%		25,76%				
5	Meningkatnya penderita Hipertensi dan Diabetes Mellitus yang mendapatkan pelayanan kesehatan sesuai standar	HT yang mendapatkan pelayanan kesehatan sesuai standar	100%	19%	11%	4%		33,91%		100%		
		Persentase penderita Diabetes Mellitus yang mendapatkan pelayanan kesehatan sesuai standar	100%	54%	26%	12%		92,00%				
		DM										
6	Meningkatnya orang dengan gangguan jiwa berat yang mendapatkan pelayanan kesehatan sesuai standar	Persentase orang dengan gangguan jiwa berat yang mendapatkan pelayanan kesehatan sesuai standar	100%	79%	3%	0%		81,99%				
7	Meningkatnya desa yang melaksanakan STBM	Jumlah Desa yang melaksanakan STBM	80%	88%				88,00%				

Mengetahui,
Pit. Kepala Dinas Kesehatan


H. SUDARSO, S.Pd.,M.M
NIP. 19700505 199110 1 001


Kepala Bidang P2P
HERBERIA KAPOSEKAL SKM
NIP. 19631214 198603 1 015

MONITORING CAPAIAN KINERJA PROGRAM KESEHATAN LINGKUNGAN
DINAS KESEHATAN
TRIWULAN III TAHUN 2021

No	Sasaran	Indikator Kinerja	Target	Perkembangan Realisasi Kinerja				Realisasi	Capaian Kinerja	Anggaran					MASALAH	SOLUSI
				Tw 1	Tw 2	Tw 3	Tw 4			Target	Realisasi TW 1	Realisasi TW 2	Realisasi TW 3	%		
1	Meningkatnya desa yang melaksanakan STBM	Jumlah desa yang melaksanakan STBM	80%	88%	90%	90%	-	90%	90%	Rp 1.672.244.700	Rp 8.209.000	Rp 113.086.800	Rp 218.392.600	20%	Masih ada desa yang belum melaksanakan pemucian karena pandemi C-19 semakin meningkat dan bahkan karena adanya pemangkasan anggaran dari pusat untuk kegiatan C-19, pengadaan Sankit dan Kesling Kit sudah diterima karena Dana DAK Belum Siap, biaya transporter limbah dengan pihak ke-3 belum terealisasi karena penyedia belum melengkapi berkas yang diminta	Pelaksanaan dilakukan secara maksimal dengan protokol kesehatan sehingga kegiatan program berjalan dengan optimal dan sesuai target. Berkordinasi dengan pihak pengadaan di seksi Fasyankes untuk segera melakukan konfirmasi berkas.

PUTUSSIBAU, 1 OKTOBER 2021
KEPALA BIDANG P2P


HERBERIA KAROSEKALL, SKM
PEMBINA
NIP. 19631214 198603 1 015



**DESA YANG MELAKSANAKAN SANITASI TOTAL BERBASIS MASYARAKAT
KABUPATEN KAPUAS HULU
TRIWULAN TIGA TAHUN 2021**

NO	KECAMATAN	PUSKESMAS	JUMLAH DESA/ KELURAHAN	SANITASI TOTAL BERBASIS MASYARAKAT (STBM)					
				DESA MELAKSANAKAN STBM		DESA STOP BABS (SBS)		DESA STBM	
				JUMLAH	%	JUMLAH	%	JUMLAH	%
1	2	3	4	5	6	7	8	9	10
1	Silat Hilir	Silat Hilir	13	13	100,0	3	23,1	0	0,0
2	Silat Hulu	Silat Hulu	14	14	100,0	1	7,1	0	0,0
3	Hulu Gurung	Hulu Gurung	15	15	100,0	1	6,7	0	0,0
4	Bunut Hulu	Bunut Hulu	15	13	86,7	1	6,7	0	0,0
5	Mentebah	Mentebah	8	8	100,0	0	0,0	0	0,0
6	Bika	Bika	8	8	100,0	2	25,0	0	0,0
7	Kalis	Kalis	17	17	100,0	1	5,9	0	0,0
8	Putussibau Selatan	Putussibau Selatan	16	16	100,0	1	6,3	0	0,0
9	Embaloh Hilir	Embaloh Hilir	9	6	66,7	0	0,0	0	0,0
10	Bunut Hilir	Bunut Hilir	11	11	100,0	2	18,2	0	0,0
11	Boyan Tanjung	Boyan Tanjung	16	15	93,8	4	25,0	0	0,0
12	Pengkadan	Pengkadan	11	8	72,7	1	9,1	0	0,0
13	Jongkong	Jongkong	14	10	71,4	4	28,6	0	0,0
14	Selimbau	Selimbau	17	10	58,8	0	0,0	0	0,0
15	Suhaid	Suhaid	11	6	54,5	0	0,0	0	0,0
16	Seberuang	Seberuang	15	15	100,0	0	0,0	0	0,0
17	Semtau	Semtau	12	12	100,0	0	0,0	0	0,0
18	Empanang	Empanang	6	6	100,0	0	0,0	0	0,0
19	Puring Kencana	Puring Kencana	6	4	66,7	0	0,0	0	0,0
20	Badau	Badau	9	9	100,0	5	55,6	0	0,0
21	Batang Lupar	Batang Lupar	10	10	100,0	5	50,0	0	0,0
22	Embaloh Hulu	Embaloh Hulu	10	10	100,0	4	40,0	0	0,0
23	Putussibau Utara	Putussibau Utara	19	17	89,5	1	5,3	0	0,0
JUMLAH (KAB/KOTA)			282	253	90	36	12,8	0	0,0

REKAPITULASI TPM DILAKUKAN PENGAWASAN DAN BERSERTIFIKAT LAIK HIGIENE SANITASI
TRIWULAN 3 TAHUN 2021

NO	KECAMATAN	JUMLAH TPM	JUMLAH TPM DILAKUKAN PENGAWASAN	JUMLAH TPM SERTIFIKAT LHS
1	PUTUSSIBAU UTARA	34	29	12
2	BATANG LUPAR	15	8	7
3	PUTUSSIBAU SELATAN	57	6	3
4	EMBALOH HULU	4	3	0
5	BUNUT HILIR	11	4	3
6	BOYAN TANJUNG	26	0	0
7	PENGGADAN	7	0	0
8	SEMITAU	14	6	0
9	KALIS	6	6	0
10	SILAT HULU	13	0	0
11	BADAU	26	10	0
12	SUHAIID	2	0	0
13	SELIMBAU	15	3	0
14	JONGKONG	7	4	0
15	BIKA	3	0	0
16	EMPANANG	17	0	0
17	PURING KENCANA	6	0	0
18	EMBALOH HILIR	17	0	0
19	BUNUT HULU	8	5	0
20	MENTEBAH	6	0	0
21	HULU GURUNG	15	9	0
22	SEBERUANG	3	6	0
23	SILAT HILIR	8	1	1
	TOTAL KABUPATEN	320	100	26

WUJUT LUKING CAPAIAN NINERUA SENSI P2PTM
DINAS KESEHATAN
TAHUN 2021

No	Sasaran	Indikator Kinerja	Target	Perkembangan Realisasi Kinerja				Realisasi	Capaian Kinerja	Anggaran			Masalah	Solusi
				TW1	TW2	TW3	TW4			Target	Realisasi	%		
1	Pengelolaan Pelayanan Kesehatan pada Usia Produktif (02.06)	Jumlah Puskesmas yang melaksanakan Pandu PTM	15 Pusk	2	1	7		10	67	318.994.000	-	0,00%		
2	Pengelolaan Pelayanan Kesehatan Penderita Hipertensi (02.08)	Jumlah Puskesmas yang menggunakan Kartu Carta PTM	5 Pusk	-	2	2		4	80	84.170.000	81.585.000	96,93%		
3	Pengelolaan Pelayanan Kesehatan Penderita Diabetes Mellitus (02.09)	Jumlah OPD yang dilakukan skrining DM	10 OPD	1	1	7		9	90	4.500.000	4.465.000	99,22%		
4	Pengelolaan Pelayanan Kesehatan Orang Dengan Gangguan Jiwa Berat (02.10)	Persentase Orang Dengan Gangguan Jiwa Berat yang mendapatkan pelayanan Kesehatan sesuai standar	100%	100	100	100		300	100%	10.000.000	-	0,00%		
5	Pengelolaan Pelayanan Kesehatan Kerja dan Olahraga (02.16)	Jumlah pegawai Kantor Dinas Kesehatan yang berpartisipasi Pelayanan Olahraga	120 orang	120	120	120		360	300	167.237.550	83.863.013	50,15%		
6	Pengelolaan Pelayanan Kesehatan Jiwa dan Napza (02.22)	Jumlah Puskesmas yang melaksanakan pelayanan kesehatan jiwa dan NAPZA	23 Pusk	4	3	10		17	74	30.000.000	30.000.000	100,00%		
7	Pelayanan Kesehatan Penyakit Menular dan Tidak Menular (02.25)	Jumlah Puskesmas yang melaksanakan program 80% benar	23 Pusk	4	5	10		19	83	84.910.000	37.670.000	44,36%		

Mengetahui:
Kepala Bidang P2P

Kepala Seksi 2PTM

HERBERIA KAROSEKALI, SKM

NIP. 19631214 198603 1 015

dr. ROSSITA


NIP. 19740217 200604 2 010

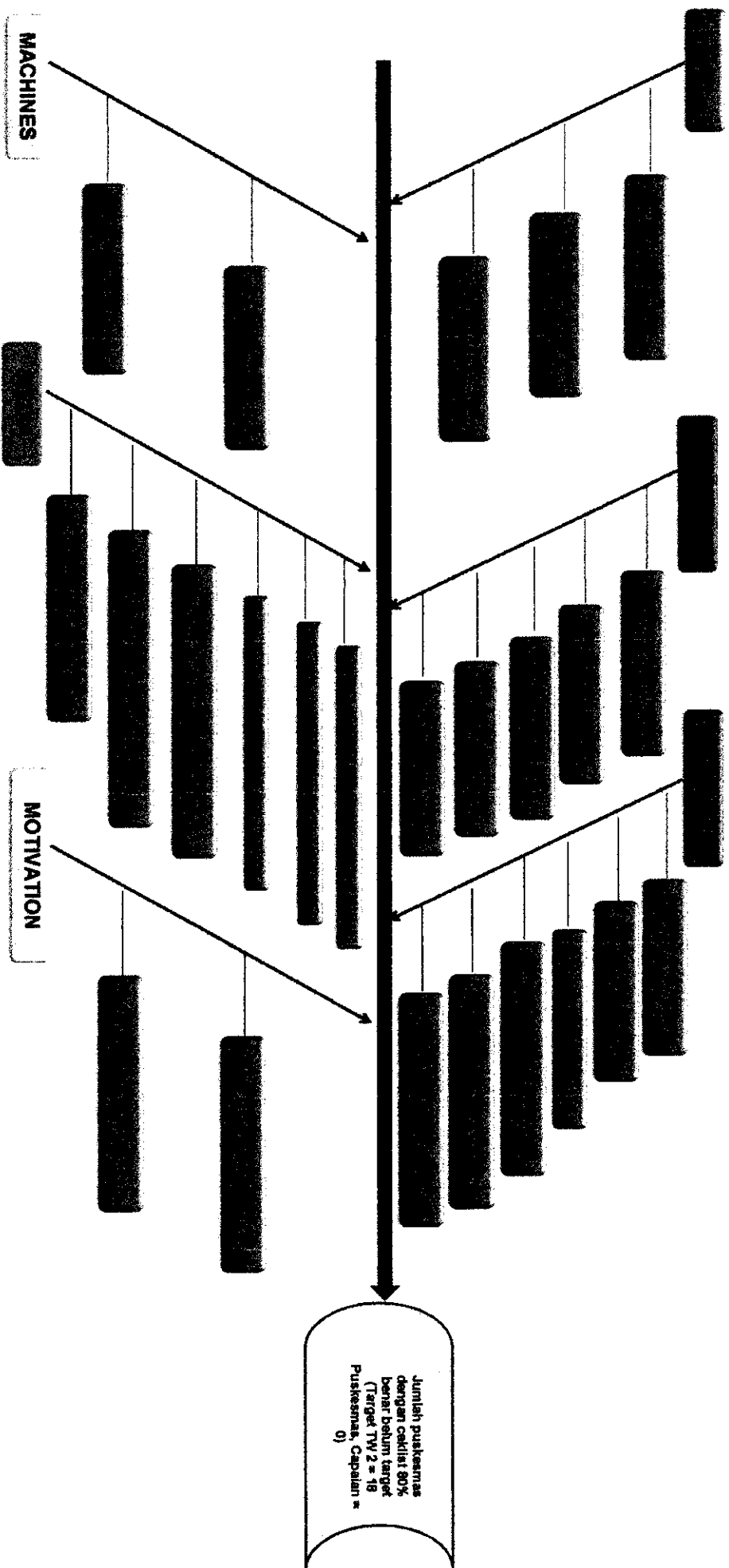
MONITORING CAPAIAN KINERJA SEKSI KESEHATAN LINGKUNGAN
DINAS KESEHATAN
TRIWULAN 3 TAHUN 2021

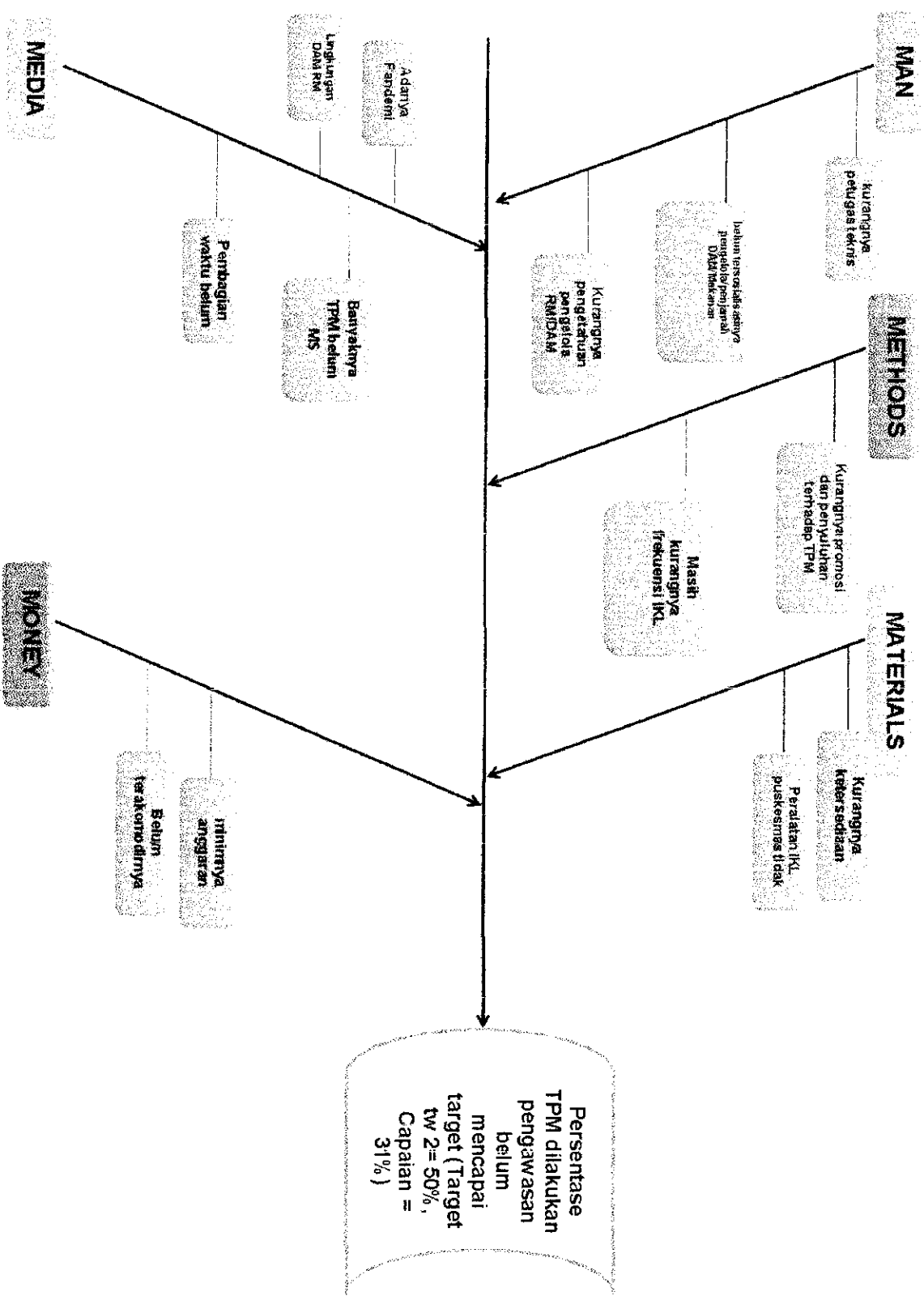
No	Sasaran	Indikator Kinerja	Target	Perkembangan Kinerja			Realisasi	Capaian Kinerja	Anggaran				%	MASALAH	SOLUSI
				Tw 1	Tw 2	Tw 3			Target	Tw 1	Tw 2	Tw 3			
1	Terlaksananya Pengelolaan Pelayanan Kesehatan Lingkungan	Jumlah Kecamatan memiliki minimal 1 desa ODF	23 Kecamatan	14 Kecamatan	15 Kecamatan	15 Kec (36 Desa)	15 Kec (36 Desa)	15 Kec (36 Desa)	588.093.700	-	86.996.800	105.525.800	33%	Pelaksanaan verifikasi sudah dilakukan di 21 desa yaitu Desa Setulang, Desa Labian, Desa Sungai Ajung Kec. Batang Lupar, Desa Mujan, Desa Delintas Karya, Desa Pamaran, Desa Karya Maju Kec. Boyan Tanjung, Desa Bukit Penai, Desa Rumbih, Desa Mlau Merah, Desa Bukit Penai Kec. Slat Hilir, Desa Tajau Mada dan Desa Empertang Kec. Seberuang, Desa Landau Badai, Desa Selangka Kec. Slat Hulu, Desa Bunut Hulu Kec. Bunut Hilir, Desa Padua Mendalam Kec. Pts Utara.. Dan 21 desa tersebut, ada 13 desa saja yang layak sebagai ODF karena sudah 100% mengaks jamban sehat, yaitu Desa Setulang, Labian dan Sungai Ajung Kec. Batang Lupar, Desa Mujan, Desa Delintas Karya Ka. Boyan Tanjung, Janting, Pulau Majang, Seriang Kec. Badau, Desa Rumbih, Mlau Merah, Bukit Penai Kec. Slat Hilir, Desa Jeleum Kec. Bika. selain itu. Pembayaan terkait limbah medis belum terrealisasi karena penyedia masih belum melengkapi berkas yang diminta	Melakukan kesepakatan bersama dengan desa untuk diberikan waktu penyelesaian dalam perbaikan wc warga oleh desa, melakukan koordinasi dengan pihak pengadaun.
2		Jumlah Puskesmas dengan cektist program 80% Benar	23 Puskesmas	0	-	-	0	0						Pelaksanaan Monev belum terlaksana karena pelaksanaan kegiatan sudah sesuai jadwal yang dibuat oleh Kepala Seksi dan anggaran untuk monev sangat terbatas	Melakukan pertemuan Monev terintegrasi yang dilakukan pada bulan Juli 2021
3		Persentase TPU dilakukan pemeriksaan	100%	0%	-	-	0%	0%						Belum terlaksananya TPU dilakukan pemeriksaan. Karena anggaran terbatas	Keterpaduan terhadap program monev
4	Terlaksananya Pengendalian dan Pengawasan serta Tindak Lanjut Pengawasan Penerbitan Sertifikat Laik Higiene Sanitasi TPM	Jumlah TPM diterbitkan Sertifikat Laik Higiene Sanitasi	50 TPM	13 TPM	26 TPM	26 TPM	26 TPM	26 TPM	1.084.151.000	8.208.000	17.861.000	-	2%	Dan 100 yang dilakukan pemeriksaan. 37 TPM saja memenuhi syarat secara fisik, kimia dan mikrobiologi. Sebanyak 26 TPM yang laik sehat dengan diterbitkan sertifikat. Hal ini disebabkan oleh pengelola belum mendapatkan kualitas air dan makanan masih belum memenuhi syarat. Pengadaan Sankit dan Kesling Kit sudah ada namun belum ada realisasi DAK	Melakukan sosialisasi hygiene sanitasi setara individu maupun kelompok, menggangguan sankit untuk pemeriksaan test cepat pemeriksaan air dan makanan. Melakukan koordinasi dengan pihak pengadaun.
5		Persentase TPM dilakukan pemeriksaan	100%	14%	31%	31%	31%	31%						sudah 100 TPM yang sudah dilakukan pemeriksaan.	Melakukan penyempurnaan anggaran sehingga bisa mencapai pelaksanaan kegiatan

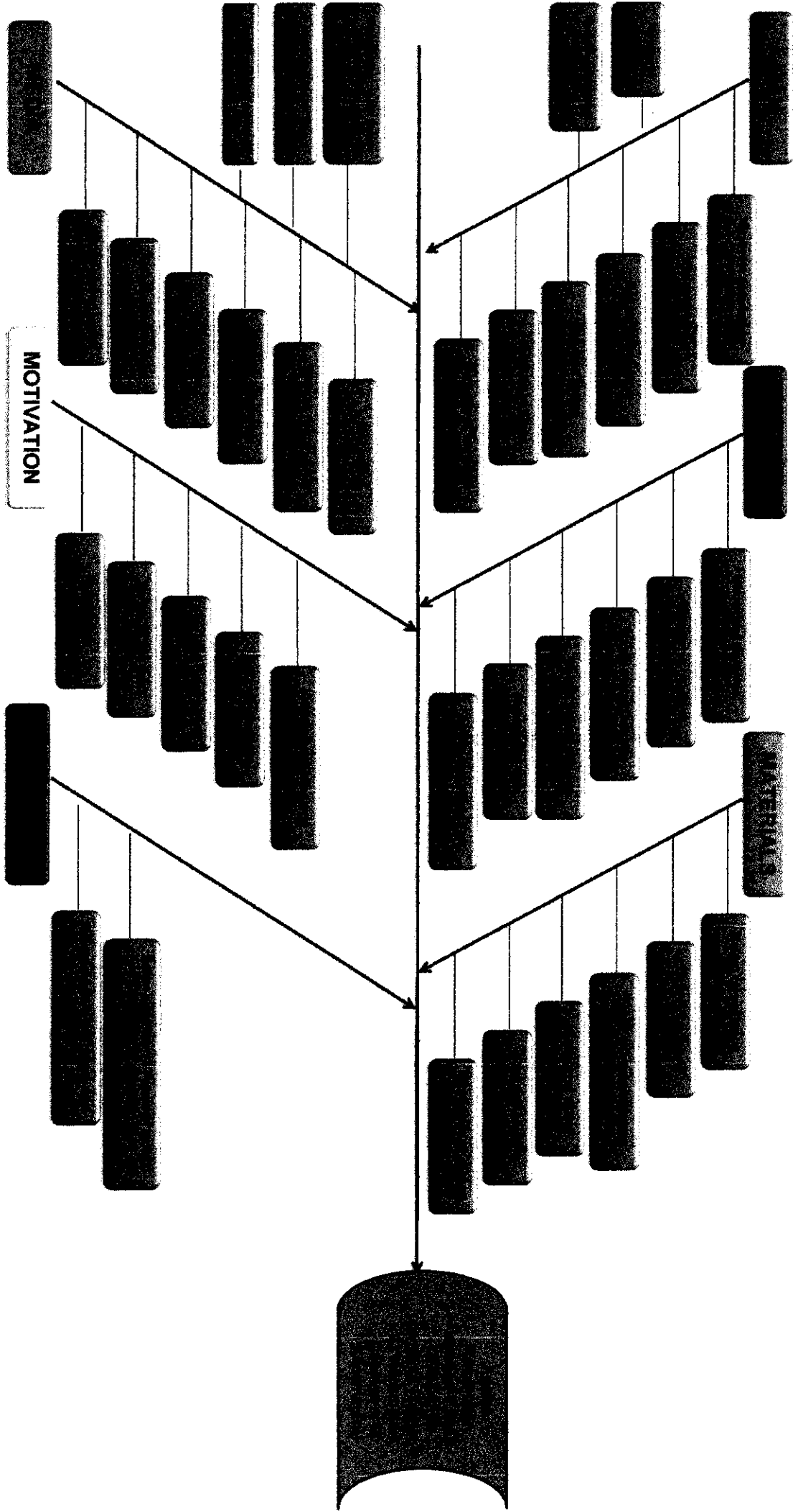
Mengetahui :
KEPALA BIDANG P2P

HERBERIA KARU SEKALL SKM
NIP. 19631214 198603 1 015

Putusibau, 29 SEPTEMBER 2021
Pti. KEPALA SEKSI PENYEHATAN LINGKUNGAN

KARTINI ISKANDAR SKM
NIP. 19651121 200803 2 001









IDENTIFIKASI MASALAH DAN RENCANA TINDAK LANJUT SEKSI KESEHATAN LINGKUNGAN
TRIWULAN KETIGA TAHUN 2021

No	Uraian Kegiatan	Identifikasi Masalah	Analisis Masalah	Rencana Tindak Lanjut				
				Plan	Do	Check	Act	
1	Pengelolaan Pelayanan Kesling	Jumlah Kecamatan memiliki minimal 1 desa ODF	Pelugas kesling puskesmas kurang kreatif dalam melakukan monitoring terhadap pendataan wc layak karena sebagian puskesmas lebih prioritas program sesuai juknis yang ada.	Merencanakan pertemuan melalui zoom meeting	Pelaksanaan pertemuan zoom meeting sudah terjadwal pada bulan Februari 2021	Pelaksanaan sudah sesuai jadwal. Jumlah peserta zoom meeting sebanyak 18 orang pelugas kesehatan lingkungan. Pelaksanaan kegiatan yang disampaikan tentang tata cara pelaksanaan program kesling dan pelaporan bulanan	Melakukan pengecekan pelaporan setelah dilakukan pertemuan tersebut	
2	Pengendalian dan Pengawasan serta Tindak Lanjut Penerbitan Sertifikat Laik Higiene Sanitasi TPM	Jumlah Puskesmas memiliki minimal 80% benar	Masih banyak rumah yang tidak memiliki wc dan kepemilikan wc yang rusak sehingga menimbulkan kondisi akses sanitasi rendah. Hasil verifikasi pada 11 Desa, ada 6 desa yang sudah layak menjadi desa ODF. Sedangkan 5 desa lagi belum layak karena masih banyak kondisi wc dan perilaku masyarakat yang tidak sesuai syarat kesehatan	Melakukan koordinasi dengan pihak desa dan melakukan pemantauan ulang terhadap masyarakat	Pelaksanaan koordinasi sudah terjadwal sesuai dengan pelaksanaan verifikasi ODF	Pelaksanaan koordinasi sudah sesuai dengan jadwal yang ada namun pelaksanaan pemantauan oleh pelugas belum dilaksanakan karena keterbatasan anggaran dan adanya peningkatan kasus pandemi C-19	Melaksanakan hasil koordinasi dengan membuat rencana tindak lanjut agar dilaksanakan, melakukan kegiatan sesuai Protokol Kesehatan 5 M	
			Belum dilakukan move ke puskesmas karena menunggu juknis DAK Non Fisik	Melakukan pemeriksaan laporan bulanan puskesmas	Laporan bulanan puskesmas sudah dipertika sesuai dengan jadwal pelaporan	Berdasarkan hasil pelaporan, tingkat ketepatan waktu pelaporan 80%, sebanyak 20% pelaporan tidak tepat waktu. Dilihat dari tingkat standarisasi pelaporan yang benar sebesar 55,50%.	Melakukan konfirmasi pelaporan untuk diperbaiki dan segera menyampaikan hasil perbaikan. 16 pelugas kesling yang sudah menyampaikan hasil	
			Belum dilakukan IKL TFU karena menunggu juknis DAK Non Fisik	Melakukan perencanaan terintegrasi dengan kegiatan move	Pelaksanaan tidak sesuai perencanaan karena belum tersedianya anggaran dan juknis khusus	Pelaksanaan tidak sesuai perencanaan.	Menyampaikan kepada pimpinan dan bidang program dalam pencapaian indikator kesling agar mengaitasikan anggaran	
			Masih banyak pengelola RM, jassaboga dan damtu belum mendapatkan sosialisasi tentang higiene sanitasi makanan	Melakukan sosialisasi secara personal pada saat melakukan kunjungan atau IKL	Pelaksanaan sosialisasi secara personal sudah dilakukan bersamaan IKL	Sosialisasi HSM sudah tersampaikan ke sasaran dengan memberikan bukti surat keterangan telah mendapatkan sosialisasi dari pelugas	Melakukan sosialisasi HSM secara personal dan mengaitasikan anggaran untuk pelaksanaan	
			Masih banyak sampel uji makanan dan air yang belum memenuhi standar kualitas	Merencanakan alat penyediaan alat sanitasi kabupatan dan puskesmas	Sudah direncanakan di DPA untuk penyediaan sanitasi dan kesling kit	Penyediaan alat tersebut menunggu hasil dari seksi Fasilitas Alat Kesehatan Dinkes	Tetap melakukan koordinasi dengan seksi Fas. Alkes Dinkes terkait penyediaan alat kesling kit dan sanitasi	
				Belum terlatihnya pelugas kesling puskesmas dalam melakukan pemeriksaan uji air dan makanan serta reagen mikrobiologi yang sudah tidak berlaku lagi.	Merencanakan orientasi peningkatan kapasitas bagi pelugas kesling	Perencanaan tidak sesuai karena masih menunggu juknis DAK Non Fisik	Berdasarkan hasil perencanaan yang ada, pelaksanaan belum bisa dilaksanakan karena keterbatasan anggaran	Melakukan pengajian penyempurnaan anggaran
				Persentase TPM Masih banyak kondisi perairan RM, jassaboga dan depot air minum yang belum sesuai standar	Melakukan jadwal kegiatan agar tidak tumpang tindih dengan kegiatan lainnya	Pelaksanaan jadwal sudah sesuai	Jadwal kegiatan dilakukan setelah kegiatan STBM lainnya	Menyapkan jadwal sesuai dengan pelaksanaan kegiatan agar sinkron dengan hasil yang didapatkan
				Belum tersedianya sarana tempat cuci tangan, pengelola belum menggunakan APD (masker, apron, tutup kepala), belum tersedianya sarana tempat sampah tertutup.				

KEPALA BIDANG P2P

HERBERIA KAROENI SKM
PEMBAINA
NIP. 19631214 198603 1 015

PIL. KEPALA SEKSI PENYEHATAN LINGKUNGAN

Kartini Iskandar, SKM
NIP. 19851121 200803 2 001

PENENTUAN PRIORITAS MASALAH DENGAN METODE USG (URGENCY, SERIOUSNESS, GROWTH)
 SEKSI KESEHATAN LINGKUNGAN TRIWULAN KETIGA TAHUN 2021

NO	PRIORITAS MASALAH				KRITERIA				RANGKING PRIORITAS MASALAH
	U	S	G	TOTAL (USG)					
1	Jumlah Kecamatan memiliki minimal 1 desa ODF	4	4	5	13				1
2	Jumlah Puskesmas dengan ceklist program 80% benar	3	4	4	11				3
3	Persentase TFU dilakukan pemeriksaan	4	3	3	10				4
4	Jumlah TPM diterbitkan Sertifikat Laik Higiene Sanitasi	4	4	4	12				2
5	Persentase TPM dilakukan pemeriksaan	3	3	2	8				5

MONITORING CAPAIAN KINERJA
DINAS KESEHATAN
TRIWULAN IV TAHUN 2021

No	Sasaran	Indikator Kinerja	Target	Perkembangan Realisasi Kinerja				Realisasi	Capaian Kinerja	Anggaran			Masalah	Solusi
				Tw 1	Tw 2	Tw 3	Tw 4			Target	Realisasi	%		
1	Tertaksananya Pengelolaan Pelayanan Kesehatan Orang Terduga Tuberkulosis	Success rate tuberkulosis (TBC)	90%	50,48	17,30	23,41	27,05	118,24	131,37	Rp110,630,160,00	Rp109,665,300,00	99,13%		
2	Tertaksananya Pengelolaan Pelayanan Kesehatan Orang dengan Resiko Terinfeksi HIV	Persentase orang yg berisiko dilakukan RDT	100%	12,15%	12,3%	10,28	38,62	49,14%	49,14%	Rp12,000,000,00	Rp11,020,000,00	91,83%		
3	Tertaksananya Pengelolaan Surveilans Kesehatan	Prevalensi Filariasis	100%	1	0	0	0	1,00	1,00	Rp102,870,000,00	Rp94,555,000,00	91,92%		
		Persentase bayi 0-11 bulan yang mendapatkan Imunisasi Dasar lengkap (IDL)	95%	18,43	20,56	22,00	19,20	80,19	84,41					
		Pesentase Kasus yang dilakukan Survei Epidemiologi dan Penanggulangan Wabah	100%	100	100,00	100,00	100,00	400,00	400,00					
4	Tertaksananya Pengambilan dan Pengiriman Specimen Penyakit Potensial KLB ke Laboratorium Rujukan/ Nasional	Persentase spesimen penyakit potensial KLB yang diambil dan dikirim	100%	100	100	100	100	400,00	400,00	Rp56,860,300,00	Rp32,400,000,00	56,98%		

Kepala Bidang Pencegahan dan pengendalian Penyakit
Dinas kesehatan Kab. Kapuas Hulu

HERBERIA KAROSEKALL SKM
NIP.19631214 198603 1 015

SUHARDIYANTO,S.K.M.,M.Si.
NIP. 19700624 199203 1 006