

PENGUKURAN KINERJA TRIWULAN I TAHUN 2021
DINAS PERTANIAN DAN PANGAN

NO	SASARAN STRATEGIS	INDIKATOR KINERJA	TARGET	REALISASI				REALISASI S/D TRIWULAN INI	% CAPAIAN	PERMASALAHAN	SOLUSI
				TW I	TW II	TW III	TW IV				
1	2	3	4	5	6	7	8	9	10	11	12
1.	Meningkatnya Akuntabilitas Kinerja	1. Predikat SAKIP	BB	-	-	-	-	-	-		
2.	Meningkatnya Penyelenggaraan Ketahanan Pangan	2. Skor Pola Pangan Harapan (PPH)	81.00	-	-	-	-	-	-		
3.	Meningkatnya Kesejahteraan Petani melalui Peningkatan Produksi Hasil Pertanian	1. Persentase Laju Pertumbuhan Ekonomi Sektor Pertanian	6.04	-	-	-	-	-	-		
		2. Jumlah Produksi Pertanian									
		1) Peningkatan produksi tanaman pangan :									
		- Padi (ton)	56,447.89	-	-	-	-	-	-		
		- Jagung (ton)	263.81	-	-	-	-	-	-		
		- Ubi Kayu (ton)	8,678.18	-	-	-	-	-	-		
		Hortikultura :									
		- Cabe (ton)	350.60	-	-	-	-	-	-		
		- Bawang Merah (ton)	4.22	-	-	-	-	-	-		
		2) Peningkatan produksi peternakan :									
		- Sapi (kilo)	163,394	-	-	-	-	-	-		
		- Kambing (kilo)	4,013	-	-	-	-	-	-		
		- Babi (kilo)	132,724	-	-	-	-	-	-		
		- Ayam Buras (kilo)	83,456	-	-	-	-	-	-		
		- Ayam Ras Pedaging (kilo)	1,228,203	-	-	-	-	-	-		
		- Itik (kilo)	3,558	-	-	-	-	-	-		
		3) Produksi perkebunan :									
		- Kelapa Sawit (ton)	1,100,000	-	-	-	-	-	-		
		- Karet (ton)	19,218	-	-	-	-	-	-		
		- Kopi (ton)	1.5	-	-	-	-	-	-		
		- Lada (ton)	12.21	-	-	-	-	-	-		

Kau, Maret 2021
Kepala Dinas Pertanian dan Pangan


Drs.H.ABDURRASYID, MM
Pembina Utama Muda
NIP. 19630807 198910 1 001

1PENGUKURAN KINERJA TRIWULAN I TAHUN 2021
DINAS PERTANIAN DAN PANGAN

NO	SASARAN STRATEGIS	INDIKATOR KINERJA	TARGET	REALISASI				REALISASI S/D TRIWULAN INI	% CAPAIAN	PERMASALAHAN	SOLUSI
				TW I	TW II	TW III	TW IV				
1	2	3	4	5	6	7	8	9	10	11	12
1.	Meningkatnya kualitas pelayanan administrasi dan Perkantoran	Persentase tingkat kepuasan atas layanan internal	90%	25%	-	-	-	25%	27.78%		
2.	Meningkatnya Pengembangan Sistem Pelaporan, Capaian kinerja dan Keuangan	Nilai SAKIP	86,33	-	-	-	-	-	-		

Putussibau, Maret 2021

Sekretaris,



PAING WANDI KUSMAYANDI, S. TP

Pembina Tk. I

NIP. 19640615 198710 1 003

PENGUKURAN KINERJA TRIWULAN I TAHUN 2021
DINAS PERTANIAN DAN PANGAN

NO	SASARAN STRATEGIS	INDIKATOR KINERJA	TARGET	REALISASI				REALISASI S/D TRIWULAN INI	% CAPAIAN	PERMASALAHAN	SOLUSI
				TW I	TW II	TW III	TW IV				
1	2	3	4	5	6	7	8	9	10	11	12
1.	Meningkatnya Produksi Tanaman Pangan	1. Jumlah produktivitas tanaman pangan :									
		- Padi (kw/ha)	28.52	26.71	-	-	-	26.71	93.65		
		- Jagung (kw/ha)	13.54	49.54	-	-	-	49.54	365.88		
		- Ubi Kayu (kw/ha)	215.78	293.48	-	-	-	293.48	136.01		
	Meningkatnya Produksi Hortikultura	Jumlah produktivitas hortikultura :									
		- Cabe (kw/ha)	31.86	8.84	-	-	-	8.84	27.75		
		- Bawang Merah (kw/ha)	4.65	-	-	-	-	-	-		

Putussibau, Maret 2021
Kepala Tanaman Pangan dan Hortikultura



H.M. SUDIRMAN, S.P., M.M
Pembina
NIP. 19730316 200301 1 001

PENGUKURAN KINERJA TRIWULAN I TAHUN 2021
DINAS PERTANIAN DAN PANGAN

NO	SASARAN STRATEGIS	INDIKATOR KINERJA	TARGET	REALISASI				REALISASI S/D TRIWULAN INI	% CAPAIAN	PERMASALAHAN	SOLUSI
				TW I	TW II	TW III	TW IV				
1	2	3	4	5	6	7	8	9	10	11	12
1.	Meningkatnya Produksi Peternakan	1. Jumlah produktivitas peternakan									
		Jumlah populasi ternak :									
		- Sapi (ekor)	6,891	-	-	-	-	-	-		
		- Kambing (ekor)	1,250	-	-	-	-	-	-	Pendataan populasi ternak	
		- Babi (ekor)	17,036	-	-	-	-	-	-	dilakukan 1 (satu) kali	
		- Ayam Buras (ekor)	117,728	-	-	-	-	-	-	dalam setahun yaitu pada	
		- Ayam Ras Pedaging (ekor)	1,036,669	-	-	-	-	-	-	akhir tahun / triwulan IV.	
		- Itik (ekor)	7,643	-	-	-	-	-	-		
2.	Meningkatnya Pencegahan dan Penanggulangan Penyakit Ternak dan Kesehatan Masyarakat Veteriner	1. Jumlah Penyakit Hewan Ternak yang ditangani	300 Ekor	54	-	-	-	54	18.00		

Putussibau, Maret 2021
Kepala Bidang Peternakan



MARYATININGSIH, S.P., M.A.P
Pembina
NIP. 19680710 199803 2 009

PENGUKURAN KINERJA TRIWULAN I TAHUN 2021
DINAS PERTANIAN DAN PANGAN

NO	SASARAN STRATEGIS	INDIKATOR KINERJA	TARGET	REALISASI				REALISASI S/D TRIWULAN INI	% CAPAIAN	PERMASALAHAN	SOLUSI
				TW I	TW II	TW III	TW IV				
1	2	3	4	5	6	7	8	9	10	11	12
1.	Meningkatnya ketersediaan energi masyarakat	1. Jumlah Ketersediaan energi perkapita	2150 KKAL/KAP/H ari	-	-	-	-	-	-	Penghitungan PPH Ketersediaan di Triwulan IV terkait ketersediaan data OPD terkait.	
2.	Meningkatnya ketersediaan pangan segar untuk masyarakat	2. Jumlah pangan segar layak konsumsi	7 jenis	3 jenis	-	-	-	3 jenis	42.86		
3.	Menurunnya Desa Rawan Pangan	3. Jumlah Desa Rawan Pangan yang dibina	2 Desa	-	-	-	-	-	-	Penyusunan peta FSVA (Peta ketahanan dan kerentanan pangan) kab. Kapuas hulu tahun 2021 di Triwulan IV terkait ketersediaan data dari OPD terkait	

Putussibau, Maret 2021
Plt. Kepala Bidang Ketahanan Pangan



MAHYUDIN, S.P
Penata Tk. I
NIP. 19750701 200604 1 008

PENGUKURAN KINERJA TRIWULAN I TAHUN 2020
DINAS PERTANIAN DAN PANGAN

NO	SASARAN STRATEGIS	INDIKATOR KINERJA	TARGET	REALISASI				REALISASI S/D TRIWULAN INI	% CAPAIAN	PERMASALAHAN	SOLUSI
				TW I	TW II	TW III	TW IV				
1	2	3	4	5	6	7	8	9	10	11	12
1.	Meningkatnya Pemberdayaan Penyuluhan Pertanian	1. Jumlah Kelompok tani kelas Madya	2 Klp	-	-	-	-	-	-		
		2. Jumlah Kelompok tani kelas lanjut	8 Klp	-	-	-	-	-	-		

Putussibau, Maret 2020
Kepala Bidang Penyuluhan Pertanian



ABDUL SAMAD SP, M. M
Pembina
NIP. 19691212 199103 1 012

PENGUKURAN KINERJA TRIWULAN I TAHUN 2020
DINAS PERTANIAN DAN PANGAN

NO	SASARAN STRATEGIS	INDIKATOR KINERJA	TARGET	REALISASI				REALISASI S/D TRIWULAN INI	% CAPAIAN	PERMASALAHAN	SOLUSI
				TW I	TW II	TW III	TW IV				
1	2	3	4	5	6	7	8	9	10	11	12
1.	Meningkatnya Produksi Perkebunan	1. Jumlah produktivitas perkebunan :									
		- Kelapa Sawit (kw/ha)	151	37.75	-	-	-	37.75	25.00		
		- Karet (kw/ha)	8.98	2.2	-	-	-	2.20	24.50		
		- Kopi (kw/ha)	10.5	1.5	-	-	-	1.50	14.29		
		- Lada (kw/ha)	6.34	1.55	-	-	-	1.55	24.45		

Putussibau, Maret 2020
Kepala Bidang Perkebunan



PIET SOEMARYOTO, S. Hut, M. Si
Pembina
NIP. 19790319 200301 1 001

PENGUKURAN KINERJA TRIWULAN I TAHUN 2021
DINAS PERTANIAN DAN PANGAN

NO	SASARAN STRATEGIS	INDIKATOR KINERJA	TARGET	REALISASI				REALISASI S/D TRIWULAN INI	% CAPAIAN	PERMASALAHAN	SOLUSI
				TW I	TW II	TW III	TW IV				
1	2	3	4	5	6	7	8	9	10	11	12
1.	Tersusunnya Dokumen Perencanaan Kinerja dan Keuangan	1. Jumlah Dokumen (Renja, PK, Rencana Aksi, RKA, DPA, DPPA, RKT, IKU)	8 dok	4	-	-	-	4	50.00		
2.	Tersusunnya dokumen laporan capaian kinerja	2. Jumlah Dokumen (Lap. Kinerja, Evaluasi Renja, Evaluasi Kinerja, Laporan Tahunan, Profil, Database, LPPD, LKPJ, RFK-0)	9 dok	2	-	-	-	2	22.22		

Putussibau, Maret 2021
Kasubbag Program


GITA SURIANA, SE
Penata
NIP. 19800624 200902 1 001

PENGUKURAN KINERJA TRIWULAN I TAHUN 2021
DINAS PERTANIAN DAN PANGAN

NO	SASARAN STRATEGIS	INDIKATOR KINERJA		TARGET	REALISASI				REALISASI S/D TRIWULAN INI	% CAPAIAN	PERMASALAHAN	SOLUSI
					TW I	TW II	TW III	TW IV				
1	2	3		4	5	6	7	8	9	10	11	12
1.	Tersusunnya dokumen laporan keuangan	1.	Jumlah dokumen (Laporan Keuangan Akhir Tahun)	1 dok	-	-	-	-	-	-		

Putussibau, Maret 2021
Kasubbag Keuangan



SUMARNIK, S.P.,M.M
Penata Muda Tk.I
NIP. 19811227 201212 2 002

PENGUKURAN KINERJA TRIWULAN I TAHUN 2021
DINAS PERTANIAN DAN PANGAN

NO	SASARAN STRATEGIS	INDIKATOR KINERJA		TARGET	REALISASI				REALISASI S/D TRIWULAN INI	% CAPAIAN	PERMASALAHAN	SOLUSI
					TW I	TW II	TW III	TW IV				
1	2	3		4	5	6	7	8	9	10	11	12
1.	Terlaksananya pelayanan administrasi perkantoran	1.	Persentase cakupan pelayanan petanian	90%	25%	-	-	-	25%	27.78		
2.	Terfasilitasnya pembinaan pengembangan SDM aparatur	2.	Persentase penyelesaian administrasi kepegawaian	90%	25%	-	-	-	25%	27.78		
3.	Terfasilitasnya pengelolaan sarana dan prasarana kantor	3.	Persentase saranan dan prasarana kantor dalam kondisi baik	90%	25%	-	-	-	25%	27.78		

Putussibau, Maret 2021
Kasubbag Umum dan Aparatur



HERI KUSAIRI, S.P
Penata Tk. I
NIP. 19720710 200604 1 015

PENGUKURAN KINERJA TRIWULAN I TAHUN 2021
DINAS PERTANIAN DAN PANGAN

NO	SASARAN STRATEGIS	INDIKATOR KINERJA	TARGET	REALISASI				REALISASI S/D TRIWULAN INI	% CAPAIAN	PERMASALAHAN	SOLUSI
				TW I	TW II	TW III	TW IV				
1	2	3	4	5	6	7	8	9	10	11	12
1.	Meningkatnya Pengembangan Tanaman Pangan	1. Luas Tanam	32.008 Ha	273	-	-	-	273	0.85		
		2. Luas Panen	28.135 Ha	19,664	-	-	-	19,664	69.89		
		Jumlah Kelompok yang menerima bantuan									
		3. Sarana dan Prasarana Pengembangan Tanaman Pangan	72 Klp	-	-	-	-	-	-		
2.	Meningkatnya Pengembangan Tanaman Hortikultura	1. Luas Tanam	196 Ha	109	-	-	-	109	55.61		
		2. Luas Panen	124 Ha	72.25	-	-	-	72.25	58.27		
		Jumlah Kelompok yang menerima bantuan									
		3. Sarana dan Prasarana Pengembangan Tanaman Hortikultura	10 Klp		-	-	-	-	-		
3.	Meningkatnya Pengembangan Tanaman Ubi Kayu	1. Luas Tanam	656 Ha	191	-	-	-	191	29.12		
		2. Luas Panen	440 Ha	145	-	-	-	145	32.95		
		Jumlah Kelompok Penerima bantuan Pengembangan Tanaman Ubi Kayu	6 Klp	-	-	-	-	-	-		

Putussibau, Maret 2021

Kepala Seksi Produksi Tanaman Pangan Dan Hortikultura



PANUS.L. S.ST.
Penata Tk. I
NIP. 19760510 199803 1 008

PENGUKURAN KINERJA TRIWULAN I TAHUN 2021
DINAS PERTANIAN DAN PANGAN

NO	SASARAN STRATEGIS	INDIKATOR KINERJA		TARGET	REALISASI				REALISASI S/D TRIWULAN INI	% CAPAIAN	PERMASALAHAN	SOLUSI
					TW I	TW II	TW III	TW IV				
1	2	3		4	5	6	7	8	9	10	11	12
1.	Tersusunnya data statistik pertanian tanaman pangan dan hortikultura	1.	Jumlah dokumen	1 dok	-	-	-	-	-	-		
2.	Terlaksananya Perlindungan Tanaman Pangan dan Hortikultura	2.	Persentase Temuan OPT yang terkendali	80%	20%	-	-	-	20%	25.00		

Putussibau, Maret 2021

Kepala Seksi Perlindungan Tanaman Pangan Dan Hortikultura



SABRI, S.PKP

Penata

NIP. 19700702 199703 1 010

**PENGUKURAN KINERJA TRIWULAN I TAHUN 2021
DINAS PERTANIAN DAN PANGAN**

NO	SASARAN STRATEGIS	INDIKATOR KINERJA	TARGET	REALISASI				REALISASI S/D TRIWULAN INI	% CAPAIAN	PERMASALAHAN	SOLUSI
				TW I	TW II	TW III	TW IV				
1	2	3	4	5	6	7	8	9	10	11	12
1.	Tersusunnya sistem kewaspadaan Pangan dan Gizi SKPG	1. Jumlah Dokumen	1 dok	1	-	-	-	1	100.00		
2.	Tersusunnya Analisis Ketersediaan Pangan (NBM)	2. Jumlah Dokumen	1 dok	-	-	-	-	-		Di DPA dilaksanakan di Triwulan IV karena terkait ketersediaan data dari OPD lain (Agustus-September)	
3.	Tersusunnya pengembangan cadangan pangan	3. Jumlah Dokumen	1 dok	1	-	-	-	1	100.00		
4.	Tersusunnya Pemantauan Harga dan Ketersediaan Pangan	4. Jumlah Dokumen	1 dok	1	-	-	-	1	100.00		
5.	Tersusunnya Kawasan Mandiri Pangan	5. Jumlah Dokumen	1 dok	1	-	-	-	1	100.00		

Putussibau, Maret 2021

Kepala Seksi Ketersediaan dan Distribusi Pangan



EMIYATI, S.P., M. Sc

Penata Tk. I

NIP. 19780308 200401 2 001

PENGUKURAN KINERJA TRIWULAN I TAHUN 2021
DINAS PERTANIAN DAN PANGAN

NO	SASARAN STRATEGIS	INDIKATOR KINERJA	TARGET	REALISASI				REALISASI S/D TRIWULAN INI	% CAPAIAN	PERMASALAHAN	SOLUSI
				TW I	TW II	TW III	TW IV				
1	2	3	4	5	6	7	8	9	10	11	12
1.	Tersusunnya Pengawasan Keamanan Pangan Segar	1. Jumlah Pangan segar yang diuji	7 jenis	3 jenis	-	-	-	3 jenis	42.86		
2.	Terfasilitasinya pengembangan pemanfaatan pekarangan rumah	2. Jumlah Kelompok	15 kel	8 Kel	-	-	-	8 Kel	53.33		

Putussibau, Maret 2021
Kepala Seksi Konsumsi dan Keamanan Pangan




MAHYUDIN, S.P
Penata Tk. I
NIP. 19750701 200604 1 008

PENGUKURAN KINERJA TRIWULAN I TAHUN 2021
DINAS PERTANIAN DAN PANGAN

NO	SASARAN STRATEGIS	INDIKATOR KINERJA	TARGET	REALISASI				REALISASI S/D TRIWULAN INI	% CAPAIAN	PERMASALAHAN	SOLUSI
				TW I	TW II	TW III	TW IV				
1	2	3	4	5	6	7	8	9	10	11	12
1.	Terlaksananya Pengembangan Sarana Produksi Peternakan	1. Jumlah Kelompok yang mendapat bantuan Sarana Produksi Peternakan	12 kel	-	-	-	-	-	-		
2.	Terlaksananya Pengembangan Bibit unggul	2. Jumlah bibit unggul	1.150 ekor	-	-	-	-	-	-		
3.	Terlaksananya Pengawasan bibit dan pakan ternak	3. jumlah Pengujian bibit dan pakan ternak	5 jenis	-	-	-	-	-	-		
4.	Tersusunnya data statistik peternakan	4. Jumlah Laporan statistik Peternakan	1 dok	-	-	-	-	-	-		

Putussibau, Maret 2021
Kepala Seksi Produksi Peternakan


HAMIDI, S. PKP
Penata
NIP. 19731023 199403 1 004

PENGUKURAN KINERJA TRIWULAN I TAHUN 2021
DINAS PERTANIAN DAN PANGAN

NO	SASARAN STRATEGIS	INDIKATOR KINERJA	TARGET	REALISASI				REALISASI S/D TRIWULAN INI	% CAPAIAN	PERMASALAHAN	SOLUSI
				TW I	TW II	TW III	TW IV				
1	2	3	4	5	6	7	8	9	10	11	12
1.	Terlaksananya Pengawasan Peredaran Obat Hewan	1. Jumlah Pelaku Usaha Obat Hewan	5 Toko	0	-	-	-	0		Pengawas Obat Hewan adalah Dokter Hewan yang berkedudukan langsung dibawah Kepala Dinas dan pengawasan dilakukan minimal 2 kali setahun di toko - toko obat hewan yang ada di wilayah Putussibau dan Kedamin dan keterbatasan anggaran	
2.	Terlaksannnya pencegahan penyakit hewan dan ternak	1. Jumlah hewan ternak yang di vaksin	5000 dosis	298	-	-	-	298	6	Keterbatasan anggaran	
	Terlaksananya pemberantasan penyakit hewan dan ternak	2. Persentase hewan sakit yang tertangani	300 ekor	54	-	-	-	54	18		
3.	Terlaksananya Pengawasan dan Penerapan Persyaratan Teknis untuk Pemasukan dan/atau Pengeluaran Hewan dan Produk Hewan	1. Jumlah pelaku usaha peredaran hewan dan Cold Storage	3 Pelaku Usaha	2	-	-	-	2	66.67	Pemasukan/Pengeluaran Hewan dan Produk Hewan antar kabupaten umumnya tanpa dilengkapi dokumen dan tidak ada laporan dari pelaku usaha	
4.	Terlaksananya pembinaan dan pengawasan kesehatan hewan veteriner	1. Jumlah tempat pemotongan hewan yang diawasi	22 unit usaha	22	-	-	-	22	100		
		2. Jumlah tempat penjualan daging yang diawasi	22 unit usaha	22	-	-	-	22	100		
5.	Terlaksannnya Pengawasan pangan asal hewan	1. Jumlah pelaku usaha penjual produk hewan yang diawasi	12 pelaku usaha	3	-	-	-	3	25	Pengawasan hanya dilakukan di wilayah Putussibau kota mengingat keterbatasan anggaran	

Putussibau, Maret 2021

Kepala Seksi Kesehatan Hewan dan Kesehatan Masyarakat Veteriner



AGUSTINA SRI RAHAYU, S.P.,M.M

Pembina

NIP. 19750821 200003 2 001

PENGUKURAN KINERJA TRIWULAN I TAHUN 2021
DINAS PERTANIAN DAN PANGAN

NO	SASARAN STRATEGIS	INDIKATOR KINERJA	TARGET	REALISASI				REALISASI S/D TRIWULAN INI	% CAPAIAN	PERMASALAHAN	SOLUSI
				TW I	TW II	TW III	TW IV				
1	2	3	4	5	6	7	8	9	10	11	12
1.	Terfasilitasinya penyediaan sarana penyuluhan	1. Jumlah BPP	14 BPP	14	-	-	-	14	100.00		
2.	Terlaksananya pengembangan kompetensi penyuluh pertanian	2. Jumlah penyuluh yang mengikuti pengembangan kompetensi	126 Orang	126	-	-	-	126	100.00		

Putussibau, Maret 2021
Kepala Seksi Tata Penyuluh Pertanian



YOHANA BINAWATI, S.P

Penata Tk. I

NIP. 19750527 200502 2 003

PENGUKURAN KINERJA TRIWULAN I TAHUN 2021
DINAS PERTANIAN DAN PANGAN

NO	SASARAN STRATEGIS	INDIKATOR KINERJA	TARGET	REALISASI				REALISASI S/D TRIWULAN INI	% CAPAIAN	PERMASALAHAN	SOLUSI
				TW I	TW II	TW III	TW IV				
1	2	3	4	5	6	7	8	9	10	11	12
1.	Terlaksanannya Pembinaan Kelembagaan Petani	1. Jumlah Kelompok tani yang dibina	1.052 kel	1,052	-	-	-	1,052	100.00		

Putussibau, Maret 2021
Kepala Seksi Kelembagaan Petani


SYAMSU RAMADHAN, S.P.,M.P.
Penata Tk. I
NIP. 19790727 200604 1 008

PENGUKURAN KINERJA TRIWULAN I TAHUN 2021
DINAS PERTANIAN DAN PANGAN

NO	SASARAN STRATEGIS	INDIKATOR KINERJA	TARGET	REALISASI				REALISASI S/D TRIWULAN INI	% CAPAIAN	PERMASALAHAN	SOLUSI
				TW I	TW II	TW III	TW IV				
1	2	3	4	5	6	7	8	9	10	11	12
1.	Meningkatnya Pengembangan Tanaman Perkebunan	1. Jumlah Prasarana Pertanian yang Terpenuhi	96 Kelompok	-	-	-	-	0	0.00		
2.	Terlaksananya Penilaian Usaha Perkebunan	1. Jumlah usaha perkebunan dengan nilai "baik"	7 perusahaan	-	-	-	-	0	0.00		

Putussibau, Maret 2021
Kepala Seksi Produksi Perkebunan



ABANG BASTIAN, S.P
Penata Muda TK I
NIP. 19780908 201101 1 004

PENGUKURAN KINERJA TRIWULAN I TAHUN 2021
DINAS PERTANIAN DAN PANGAN

NO	SASARAN STRATEGIS	INDIKATOR KINERJA	TARGET	REALISASI				REALISASI S/D TRIWULAN INI	% CAPAIAN	PERMASALAHAN	SOLUSI
				TW I	TW II	TW III	TW IV				
1	2	3	4	5	6	7	8	9	10	11	12
1.	Tersusunnya data statistik perkebunan	1. Jumlah laporan statistik perkebunan	1 dok	-	-	-	-	-	-		
2.	Terlaksananya Perlindungan Tanaman Perkebunan	1. Persentase OPT yang ditangani	90%	12	-	-	-	12	13.33		
		2. Jumlah Pemantauan OPT	90%	25	-	-	-	25	27.78		
3.	Terlaksananya Perlindungan Usaha Perkebunan	1. Persentase konflik perkebunan yang diselesaikan	90%	12	-	-	-	12	13.33		


Putussibau, Maret 2021
Kepala Seksi Perlindungan Perkebunan

JULIAS SHOFIAR, S. Hut
Penata Tk I
NIP. 19730715 200502 1 008

PENGUKURAN KINERJA TRIWULAN I TAHUN 2021
DINAS PERTANIAN DAN PANGAN

NO	SASARAN STRATEGIS	INDIKATOR KINERJA		TARGET	REALISASI				REALISASI S/D TRIWULAN INI	% CAPAIAN	PERMASALAHAN	SOLUSI
					TW I	TW II	TW III	TW IV				
1	2	3		4	5	6	7	8	9	10	11	12
1.	Terlaksananya Pengembangan Balai Pembenihan, Pembibitan dan Kesehatan Hewan	1.	Produksi bibit unggul Tanaman Hortikultura	4.000 Bibit	2,000				2,000	50.00		
		2.	Produksi benih sumber Tanaman Pangan	1 Jenis	0				0	0	Pemotongan anggaran	

Putussibau, Maret 2021
Kepala UPTD PPKH


JASMIN, S.P.,M.S
Penata Tk. I
NIP. 19800507 200502 1 006

**PENGUKURAN KINERJA TRIWULAN II TAHUN 2021
DINAS PERTANIAN DAN PANGAN**

NO	SASARAN STRATEGIS	INDIKATOR KINERJA	TARGET	REALISASI				REALISASI S/D TRIWULAN INI	% CAPAIAN	PERMASALAHAN	SOLUSI
				TW I	TW II	TW III	TW IV				
1	2	3	4	5	6	7	8	9	10	11	12
1.	Meningkatnya Akuntabilitas Kinerja	1. Predikat SAKIP	BB	-	-	-	-	-	-		
2.	Meningkatnya Penyelenggaraan Ketahanan Pangan	2. Skor Pola Pangan Harapan (PPH)	81.00	-	-	-	-	-	-		
3.	Meningkatnya Kesejahteraan Petani melalui Peningkatan Produksi Hasil Pertanian	1. Persentase Laju Pertumbuhan Ekonomi Sektor Pertanian	6.04	-	-	-	-	-	-		
		2. Jumlah Produksi Pertanian									
		1) Peningkatan produksi tanaman pangan :									
		- Padi (ton)	56,447.89	-	-	-	-	-	-		
		- Jagung (ton)	263.81	-	-	-	-	-	-		
		- Ubi Kayu (ton)	8,678.18	-	-	-	-	-	-		
		Hortikultura :									
		- Cabe (ton)	350.60	-	-	-	-	-	-		
		- Bawang Merah (ton)	4.22	-	-	-	-	-	-		
		2) Peningkatan produksi peternakan :									
		- Sapi (kilo)	163,394	-	-	-	-	-	-		
		- Kambing (kilo)	4,013	-	-	-	-	-	-		
		- Babi (kilo)	132,724	-	-	-	-	-	-		
		- Ayam Buras (kilo)	83,456	-	-	-	-	-	-		
		- Ayam Ras Pedaging (kilo)	1,228,203	-	-	-	-	-	-		
		- Itik (kilo)	3,558	-	-	-	-	-	-		
		3) Produksi perkebunan :									
		- Kelapa Sawit (ton)	1,100,000	-	-	-	-	-	-		
		- Karet (ton)	19,218	-	-	-	-	-	-		
		- Kopi (ton)	1.5	-	-	-	-	-	-		
		- Lada (ton)	12.21	-	-	-	-	-	-		

Kapasibau, Juni 2021
Kepala Dinas Pertanian dan Pangan



Drs.H.ABDURRASYID, MM
Pembina Utama Muda
NIP. 19630807 198910 1 001

1PENGUKURAN KINERJA TRIWULAN II TAHUN 2021
DINAS PERTANIAN DAN PANGAN

NO	SASARAN STRATEGIS	INDIKATOR KINERJA	TARGET	REALISASI				REALISASI S/D TRIWULAN INI	% CAPAIAN	PERMASALAHAN	SOLUSI
				TW I	TW II	TW III	TW IV				
<i>1</i>	<i>2</i>	<i>3</i>	<i>4</i>	<i>5</i>	<i>6</i>	<i>7</i>	<i>8</i>	<i>9</i>	<i>10</i>	<i>11</i>	<i>12</i>
1.	Meningkatnya kualitas pelayanan administrasi dan Perkantoran	Persentase tingkat kepuasan atas layanan internal	90%	25%	20%	-	-	45%	50%		
2.	Meningkatnya Pengembangan Sistem Pelaporan, Capaian kinerja dan Keuangan	Nilai SAKIP	86,33	-	-	-	-	-	-		

Putussibau, Juni 2021

Sekretaris,



PAING WANDI KUSMAYANDI, S. TP

Pembina Tk. I

NIP. 19640615 198710 1 003

PENGUKURAN KINERJA TRIWULAN II TAHUN 2021
DINAS PERTANIAN DAN PANGAN

NO	SASARAN STRATEGIS	INDIKATOR KINERJA	TARGET	REALISASI				REALISASI S/D TRIWULAN INI	% CAPAIAN	PERMASALAHAN	SOLUSI
				TW I	TW II	TW III	TW IV				
1	2	3	4	5	6	7	8	9	10	11	12
1.	Meningkatnya Produksi Tanaman Pangan	1. Jumlah produktivitas tanaman pangan :									
		- Padi (kw/ha)	28.52	26.71	30.63	-	-	30.63	107.40		
		- Jagung (kw/ha)	13.54	49.54	32.53	-	-	32.53	240.25		
		- Ubi Kayu (kw/ha)	215.78	293.48	249.24	-	-	249.24	115.51		
	Meningkatnya Produksi Hortikultura	Jumlah produktivitas hortikultura :									
		- Cabe (kw/ha)	31.86	8.84	5.97	-	-	9.46	29.69		
		- Bawang Merah (kw/ha)	4.65	-	-	-	-	-	-		

Putussibau, Juni 2021
Kepala Tanaman Pangan dan Hortikultura


H.M. SUDIRMAN, S.P., M.M
Pembina
NIP. 19730316 200301 1 001

PENGUKURAN KINERJA TRIWULAN II TAHUN 2021
DINAS PERTANIAN DAN PANGAN

NO	SASARAN STRATEGIS	INDIKATOR KINERJA	TARGET	REALISASI				REALISASI S/D TRIWULAN INI	% CAPAIAN	PERMASALAHAN	SOLUSI
				TW I	TW II	TW III	TW IV				
1	2	3	4	5	6	7	8	9	10	11	12
1.	Meningkatnya Produksi Peternakan	1. Jumlah produktivitas peternakan									
		Jumlah populasi ternak :									
		- Sapi (ekor)	6,891	-	-	-	-	-	-		
		- Kambing (ekor)	1,250	-	-	-	-	-	-	Pendataan populasi ternak	
		- Babi (ekor)	17,036	-	-	-	-	-	-	dilakukan 1 (satu) kali	
		- Ayam Buras (ekor)	117,728	-	-	-	-	-	-	dalam setahun yaitu pada	
		- Ayam Ras Pedaging (ekor)	1,036,669	-	-	-	-	-	-	akhir tahun / triwulan IV.	
		- Itik (ekor)	7,643	-	-	-	-	-	-		
2.	Meningkatnya Pencegahan dan Penanggulangan Penyakit Ternak dan Kesehatan Masyarakat Veteriner	1. Jumlah Penyakit Hewan Ternak yang ditangani	300 Ekor	54	153	-	-	207	69.00		

Putussibau, Juni 2021

Kepala Bidang Peternakan

MARYATININGSIH, S.P., M.A.P

Pembina

NIP. 19680710 199803 2 009

PENGUKURAN KINERJA TRIWULAN II TAHUN 2021
DINAS PERTANIAN DAN PANGAN

NO	SASARAN STRATEGIS	INDIKATOR KINERJA	TARGET	REALISASI				REALISASI S/D TRIWULAN INI	% CAPAIAN	PERMASALAHAN	SOLUSI
				TW I	TW II	TW III	TW IV				
1	2	3	4	5	6	7	8	9	10	11	12
1.	Meningkatnya ketersediaan energi masyarakat	1. Jumlah Ketersediaan energi perkapita	2150 KKAL/KAP/Hari	-	-	-	-	-	-	Penghitungan PPH Ketersediaan di Triwulan IV terkait ketersediaan data OPD terkait.	
2.	Meningkatnya ketersediaan pangan segar untuk masyarakat	2. Jumlah pangan segar layak konsumsi	7 jenis	3 jenis	2 jenis	-	-	5 jenis	71.43		
3.	Menurunnya Desa Rawan Pangan	3. Jumlah Desa Rawan Pangan yang dibina	2 Desa	-	-	-	-	-	-	Penyusunan peta FSVA (Peta ketahanan dan kerentanan pangan) kab. Kapuas hulu tahun 2021 di Triwulan IV terkait ketersediaan data dari OPD terkait	

Putussibau, Juni 2021
Plt. Kepala Bidang Ketahanan Pangan



MAHYUDIN, S.P

Penata Tk. I

NIP. 19750701 200604 1 008

PENGUKURAN KINERJA TRIWULAN II TAHUN 2021
DINAS PERTANIAN DAN PANGAN

NO	SASARAN STRATEGIS	INDIKATOR KINERJA	TARGET	REALISASI				REALISASI S/D TRIWULAN INI	% CAPAIAN	PERMASALAHAN	SOLUSI
				TW I	TW II	TW III	TW IV				
1	2	3	4	5	6	7	8	9	10	11	12
1.	Meningkatnya Pemberdayaan Penyuluhan Pertanian	1. Jumlah Kelompok tani kelas Madya	2 Klp	-	-	-	-	-	-		
		2. Jumlah Kelompok tani kelas lanjut	8 Klp	-	-	-	-	-	-		

Putussibau, Juni 2021
Kepala Bidang Penyuluhan Pertanian



ABDUL SAMAD SP, M. M
Pembina
NIP. 19691212 199103 1 012

PENGUKURAN KINERJA TRIWULAN II TAHUN 2021
DINAS PERTANIAN DAN PANGAN

NO	SASARAN STRATEGIS	INDIKATOR KINERJA	TARGET	REALISASI				REALISASI S/D TRIWULAN INI	% CAPAIAN	PERMASALAHAN	SOLUSI
				TW I	TW II	TW III	TW IV				
1	2	3	4	5	6	7	8	9	10	11	12
1.	Meningkatnya Produksi Perkebunan	1. Jumlah produktivitas perkebunan :									
		- Kelapa Sawit (kw/ha)	151	37.75	38.2	-	-	75.95	50.30		
		- Karet (kw/ha)	8.98	2.2	2.2	-	-	4.40	49.00		
		- Kopi (kw/ha)	10.5	1.5	1.5	-	-	3.00	28.57		
		- Lada (kw/ha)	6.34	1.55	1.6	-	-	3.15	49.68		

Putussibau, Juni 2021

Kepala Bidang Perkebunan



PIET SOEMARYOTO, S. Hut, M. Si

Pembina

NIP. 19790319 200301 1 001

PENGUKURAN KINERJA TRIWULAN II TAHUN 2021
DINAS PERTANIAN DAN PANGAN

NO	SASARAN STRATEGIS	INDIKATOR KINERJA	TARGET	REALISASI				REALISASI S/D TRIWULAN INI	% CAPAIAN	PERMASALAHAN	SOLUSI
				TW I	TW II	TW III	TW IV				
1	2	3	4	5	6	7	8	9	10	11	12
1.	Tersusunnya Dokumen Perencanaan Kinerja dan Keuangan	1. Jumlah Dokumen (Renja, PK, Rencana Aksi, RKA, DPA, DPPA, RKT, IKU)	8 dok	4	2	-	-	6	75.00		
2.	Tersusunnya dokumen laporan capaian kinerja	2. Jumlah Dokumen (Lap. Kinerja, Evaluasi Renja, Evaluasi Kinerja, Laporan Tahunan, Profil, Database, LPPD, LKPJ, RFK-0)	9 dok	2	2	-	-	4	44.44		

Putussibau, Juni 2021
Kasubbag Program



GITA SURIANA, SE
Penata
NIP. 19800624 200902 1 001

PENGUKURAN KINERJA TRIWULAN II TAHUN 2021
DINAS PERTANIAN DAN PANGAN

NO	SASARAN STRATEGIS	INDIKATOR KINERJA		TARGET	REALISASI				REALISASI S/D TRIWULAN INI	% CAPAIAN	PERMASALAHAN	SOLUSI
					TW I	TW II	TW III	TW IV				
1	2	3		4	5	6	7	8	9	10	11	12
1.	Tersusunnya dokumen laporan keuangan	1.	Jumlah dokumen (Laporan Keuangan Akhir Tahun)	1 dok	-	-	-	-	-	-		

Putussibau, Juni 2021
Kasubbag Keuangan



SUMARNIK, S.P., M.M
Penata Muda Tk.I
NIP. 19811227 201212 2 002

PENGUKURAN KINERJA TRIWULAN II TAHUN 2021
DINAS PERTANIAN DAN PANGAN

NO	SASARAN STRATEGIS	INDIKATOR KINERJA		TARGET	REALISASI				REALISASI S/D TRIWULAN INI	% CAPAIAN	PERMASALAHAN	SOLUSI
					TW I	TW II	TW III	TW IV				
1	2	3		4	5	6	7	8	9	10	11	12
1.	Terlaksananya pelayanan administrasi perkantoran	1.	Persentase cakupan pelayanan pertanian	90%	25%	20%	-	-	45%	50%		
2.	Terfasilitasinya pembinaan pengembangan SDM aparatur	2.	Persentase penyelesaian administrasi kepegawaian	90%	25%	20%	-	-	45%	50%		
3.	Terfasilitasinya pengelolaan sarana dan prasarana kantor	3.	Persentase saranan dan prasarana kantor dalam kondisi baik	90%	25%	20%	-	-	45%	50%		

Putussibau, Juni 2021
Kasubbag Umum dan Aparatur



HERI KUSAIRI, S.P
Penata Tk. I
NIP. 19720710 200604 1 015

PENGUKURAN KINERJA TRIWULAN II TAHUN 2021
DINAS PERTANIAN DAN PANGAN

NO	SASARAN STRATEGIS	INDIKATOR KINERJA		TARGET	REALISASI				REALISASI S/D TRIWULAN INI	% CAPAIAN	PERMASALAHAN	SOLUSI
					TW I	TW II	TW III	TW IV				
1	2	3		4	5	6	7	8	9	10	11	12
1.	Meningkatnya Pengembangan Tanaman Pangan	1.	Luas Tanam	32.008 Ha	273	1151	-	-	1,424	4.45		
		2.	Luas Panen	28.135 Ha	19,664	414	-	-	24,488	87.04		
		3.	Jumlah Kelompok yang menerima bantuan Sarana dan Prasarana Pengembangan Tanaman Pangan	72 Klp	-	-	-	-	-	-		
2.	Meningkatnya Pengembangan Tanaman Hortikultura	1.	Luas Tanam	196 Ha	109	44.2	-	-	153.20	140.55		
		2.	Luas Panen	124 Ha	72.25	86.85	-	-	122.35	169.34		
		3.	Jumlah Kelompok yang menerima bantuan Sarana dan Prasarana Pengembangan Tanaman Hortikultura	10 Klp		-	-	-	-	-		
3.	Meningkatnya Pengembangan Tanaman Ubi Kayu	1.	Luas Tanam	656 Ha	191	69	-	-	260	39.63		
		2.	Luas Panen	440 Ha	145	100	-	-	245	55.68		
		3.	Jumlah Kelompok Penerima bantuan Pengembangan Tanaman Ubi Kayu	6 Klp	-	-	-	-	-	-		

Putussibau, Juni 2021

Kepala Seksi Produksi Tanaman Pangan Dan Hortikultura



PANUS.L, S.ST.

Penata Tk. I

NIP. 19760510 199803 1 008

PENGUKURAN KINERJA TRIWULAN II TAHUN 2021
DINAS PERTANIAN DAN PANGAN

NO	SASARAN STRATEGIS	INDIKATOR KINERJA		TARGET	REALISASI				REALISASI S/D TRIWULAN INI	% CAPAIAN	PERMASALAHAN	SOLUSI
					TW I	TW II	TW III	TW IV				
1	2	3		4	5	6	7	8	9	10	11	12
1.	Tersusunnya data statistik pertanian tanaman pangan dan hortikultura	1.	Jumlah dokumen	1 dok	-	-	-	-	-	-		
2.	Terlaksananya Perlindungan Tanaman Pangan dan Hortikultura	2.	Persentase Temuan OPT yang terkendali	80%	20%	20%	-	-	40%	50.00		

Putussibau, Juni 2021
Kepala Seksi Perlindungan Tanaman Pangan Dan Hortikultura



SABRI, S.PKP
Penata
NIP. 19700702 199703 1 010

PENGUKURAN KINERJA TRIWULAN II TAHUN 2021
DINAS PERTANIAN DAN PANGAN

NO	SASARAN STRATEGIS	INDIKATOR KINERJA		TARGET	REALISASI				REALISASI S/D TRIWULAN INI	% CAPAIAN	PERMASALAHAN	SOLUSI
					TW I	TW II	TW III	TW IV				
1	2	3		4	5	6	7	8	9	10	11	12
1.	Tersusunnya sistem kewaspadaan Pangan dan Gizi SKPG	1.	Jumlah Dokumen	1 dok	1	1	-	-	1	100.00		
2.	Tersusunnya Analisis Ketersediaan Pangan (NBM)	2.	Jumlah Dokumen	1 dok	-	-	-	-	-		Di DPA dilaksanakan di Triwulan IV karena terkait ketersediaan data dari OPD lain (Agustus-September)	
3.	Tersusunnya pengembangan cadangan pangan	3.	Jumlah Dokumen	1 dok	1	-	-	-	-	-		
4.	Tersusunnya Pemantauan Harga dan Ketersediaan Pangan	4.	Jumlah Dokumen	1 dok	1	1	-	-	1	100.00		
5.	Tersusunnya Kawasan Mandiri Pangan	5.	Jumlah Dokumen	1 dok	1	-	-	-	-	-		

Putussibau, Juni 2021
Kepala Seksi Ketersediaan dan Distribusi Pangan



EMİYATI, S.P, M. Sc
Penata Tk. I
NIP. 19780308 200401 2 001

PENGUKURAN KINERJA TRIWULAN II TAHUN 2021
DINAS PERTANIAN DAN PANGAN

NO	SASARAN STRATEGIS	INDIKATOR KINERJA		TARGET	REALISASI				REALISASI S/D TRIWULAN INI	% CAPAIAN	PERMASALAHAN	SOLUSI
					TW I	TW II	TW III	TW IV				
1	2	3		4	5	6	7	8	9	10	11	12
1.	Tersusunnya Pengawasan Keamanan Pangan Segar	1.	Jumlah Pangan segar yang diuji	7 jenis	3 jenis	2 jenis	-	-	5 jenis	71.43		
2.	Terfasilitasinya pengembangan pemanfaatan pekarangan rumah	2.	Jumlah Kelompok	15 kel	8 Kel	12 Kel	-	-	12 Kel	80.00		

Putussibau, Juni 2021
Kepala Seksi Konsumsi dan Keamanan Pangan



MAHYUDIN, S.P
Penata Tk. I
NIP. 19750701 200604 1 008

PENGUKURAN KINERJA TRIWULAN II TAHUN 2021
DINAS PERTANIAN DAN PANGAN

NO	SASARAN STRATEGIS	INDIKATOR KINERJA		TARGET	REALISASI				REALISASI S/D TRIWULAN INI	% CAPAIAN	PERMASALAHAN	SOLUSI
					TW I	TW II	TW III	TW IV				
1	2	3		4	5	6	7	8	9	10	11	12
1.	Terlaksananya Pengembangan Sarana Produksi Peternakan	1.	Jumlah Kelompok yang mendapat bantuan Sarana Produksi Peternakan	15 kel	-	-	-	-	-	-		
2.	Terlaksananya Pengembangan Bibit unggul	2.	Jumlah bibit unggul	1.150 ekor	-	-	-	-	-	-		
3.	Terlaksananya Pengawasan bibit dan pakan ternak	3.	jumlah Pengujian bibit dan pakan ternak	5 jenis	-	-	-	-	-	-		
4.	Tersusunnya data statistik peternakan	4.	Jumlah Laporan statistik Peternakan	1 dok	-	-	-	-	-	-		

Putussibau, Juni 2021
Kepala Seksi Produksi Peternakan



HAMIDI, S. PKP
Penata
NIP. 19731023 199403 1 004

PENGUKURAN KINERJA TRIWULAN II TAHUN 2021
DINAS PERTANIAN DAN PANGAN

NO	SASARAN STRATEGIS	INDIKATOR KINERJA	TARGET	REALISASI				REALISASI S/D TRIWULAN INI	% CAPAIAN	PERMASALAHAN	SOLUSI
				TW I	TW II	TW III	TW IV				
1	2	3	4	5	6	7	8	9	10	11	12
1.	Terlaksananya Pengawasan Peredaran Obat Hewan	1. Jumlah Pelaku Usaha Obat Hewan	5 Toko	0	0	-	-	0	0.00		
2.	Terlaksannnya pencegahan penyakit hewan dan ternak	1. Jumlah hewan ternak yang di vaksin	5000 dosis	298	8800	-	-	9098	182.00		
	Terlaksananya pemberantasan penyakit hewan dan ternak	2. Persentase hewan sakit yang tertangani	300 ekor	54	153	-	-	207	69.00		
3.	Terlaksananya Pengawasan dan Penerapan Persyaratan Teknis untuk Pemasukan dan/atau Pengeluaran Hewan dan Produk Hewan	1. Jumlah pelaku usaha peredaran hewan dan Cold Storage	3 Pelaku Usaha	2	3	-	-	2.5	83.33		
4.	Terlaksananya pembinaan dan pengawasan kesehatan hewan veteriner	1. Jumlah tempat pemotongan hewan yang diawasi	22 unit usaha	22	22	-	-	22	100.00		
		2. Jumlah tempat penjualan daging yang diawasi	22 unit usaha	22	22	-	-	22	100.00		
5.	Terlaksannnya Pengawasan pangan asal hewan	1. Jumlah pelaku usaha penjual produk hewan yang diawasi	12 pelaku usaha	3	12	-	-	8	63.00		

Putussibau, Juni 2021
Kepala Seksi Kesehatan Hewan dan Kesehatan Masyarakat
Veteriner



AGUSTINA SRI RAHAYU, S.P.,M.M
Pembina
NIP. 19750821 200003 2 001

PENGUKURAN KINERJA TRIWULAN II TAHUN 2021
DINAS PERTANIAN DAN PANGAN

NO	SASARAN STRATEGIS	INDIKATOR KINERJA		TARGET	REALISASI				REALISASI S/D TRIWULAN INI	% CAPAIAN	PERMASALAHAN	SOLUSI
					TW I	TW II	TW III	TW IV				
1	2	3		4	5	6	7	8	9	10	11	12
1.	Terfasilitasinya penyediaan sarana penyuluhan	1.	Jumlah BPP	14 BPP	14	14	-	-	14	100.00		
2.	Terlaksananya pengembangan kompetensi penyuluh pertanian	2.	Jumlah penyuluh yang mengikuti pengembangan kompetensi	126 Orang	126	126	-	-	126	100.00		

Putussibau, Juni 2021
Kepala Seksi Tata Penyuluh Pertanian




YOHANA BINAWATI, S.P
Penata Tk. I
NIP. 19750527 200502 2 003

PENGUKURAN KINERJA TRIWULAN II TAHUN 2021
DINAS PERTANIAN DAN PANGAN

NO	SASARAN STRATEGIS	INDIKATOR KINERJA		TARGET	REALISASI				REALISASI S/D TRIWULAN INI	% CAPAIAN	PERMASALAHAN	SOLUSI
					TW I	TW II	TW III	TW IV				
1	2	3		4	5	6	7	8	9	10	11	12
1.	Terlaksanannya Pembinaan Kelembagaan Petani	1.	Jumlah Kelompok tani yang dibina	1.052 kel	1,052	1,052	-	-	1,052	100.00		

Putussibau, Juni 2021
Kepala Seksi Kelembagaan Petani



SYAMSU RAMADHAN, S.P.,M.P.
Penata Tk. I
NIP. 19790727 200604 1 008

PENGUKURAN KINERJA TRIWULAN II TAHUN 2021
DINAS PERTANIAN DAN PANGAN

NO	SASARAN STRATEGIS	INDIKATOR KINERJA		TARGET	REALISASI				REALISASI S/D TRIWULAN INI	% CAPAIAN	PERMASALAHAN	SOLUSI
					TW I	TW II	TW III	TW IV				
1	2	3		4	5	6	7	8	9	10	11	12
1.	Meningkatnya Pengembangan Tanaman Perkebunan	1.	Jumlah Prasarana Pertanian yang Terpenuhi	96 Kelompok	-	-	-	-	0	0.00		
2.	Terlaksananya Penilaian Usaha Perkebunan	1.	Jumlah usaha perkebunan dengan nilai "baik"	7 perusahaan	-	2	-	-	2	28.57		

Putussibau, Juni 2021
Kepala Seksi Produksi Perkebunan



ABANG BASTIAN, S.P
Penata Muda TK I
NIP. 19780908 201101 1 004

PENGUKURAN KINERJA TRIWULAN II TAHUN 2021
DINAS PERTANIAN DAN PANGAN

NO	SASARAN STRATEGIS	INDIKATOR KINERJA		TARGET	REALISASI				REALISASI S/D TRIWULAN INI	% CAPAIAN	PERMASALAHAN	SOLUSI
					TW I	TW II	TW III	TW IV				
1	2	3		4	5	6	7	8	9	10	11	12
1.	Tersusunnya data statistik perkebunan	1.	Jumlah laporan statistik perkebunan	1 dok	-	-	-	-	-	-		
2.	Terlaksananya Perlindungan Tanaman Perkebunan	1.	Persentase OPT yang ditangani	90%	12	15	-	-	27	30.00		
		2.	Jumlah Pemantauan OPT	90%	25	25	-	-	50	55.56		
3.	Terlaksananya Perlindungan Usaha Perkebunan	1.	Persentase konflik perkebunan yang diselesaikan	90%	12	15	-	-	27	30.00		

Putussibau, Juni 2021
Kepala Seksi Perlindungan Perkebunan

JULIAS SHOFIAR, S. Hut
Penata Tk I
NIP. 19730715 200502 1 008

PENGUKURAN KINERJA TRIWULAN II TAHUN 2021
DINAS PERTANIAN DAN PANGAN

NO	SASARAN STRATEGIS	INDIKATOR KINERJA		TARGET	REALISASI				REALISASI S/D TRIWULAN INI	% CAPAIAN	PERMASALAHAN	SOLUSI
					TW I	TW II	TW III	TW IV				
1	2	3		4	5	6	7	8	9	10	11	12
1.	Terlaksananya Pengembangan Balai Pembenihan, Pembibitan dan Kesehatan Hewan	1.	Produksi bibit unggul Tanaman Hortikultura	4.000 Bibit	2,000	1520			3,520	88.00		
		2.	Produksi benih sumber Tanaman Pangan	1 Jenis	0	0			0	0	Pemotongan anggaran	

Putussibau, Juni 2021
Kepala UPTD PPKH



JASMIN, S.P., M.S
Penata Tk. I
NIP. 19800507 200502 1 006

PENGUKURAN KINERJA TRIWULAN III TAHUN 2021
DINAS PERTANIAN DAN PANGAN

NO	SASARAN STRATEGIS	INDIKATOR KINERJA	TARGET	REALISASI				REALISASI S/D TRIWULAN INI	% CAPAIAN	PERMASALAHAN	SOLUSI
				TW I	TW II	TW III	TW IV				
1	2	3	4	5	6	7	8	9	10	11	12
1.	Meningkatnya Akuntabilitas Kinerja	1. Predikat SAKIP	BB	-	-	-	-	-	-		
2.	Meningkatnya Penyelenggaraan Ketahanan Pangan	2. Skor Pola Pangan Harapan (PPH)	81.00	-	-	-	-	-	-		
3.	Meningkatnya Kesejahteraan Petani melalui Peningkatan Produksi Hasil Pertanian	1. Persentase Laju Pertumbuhan Ekonomi Sektor Pertanian	6.04	-	-	-	-	-	-		
		2. Jumlah Produksi Pertanian									
		1) Peningkatan produksi tanaman pangan :									
		- Padi (ton)	56,447.89	-	-	-	-	-	-		
		- Jagung (ton)	263.81	-	-	-	-	-	-		
		- Ubi Kayu (ton)	8,678.18	-	-	-	-	-	-		
		Hortikultura :									
		- Cabe (ton)	350.60	-	-	-	-	-	-		
		- Bawang Merah (ton)	4.22	-	-	-	-	-	-		
		2) Peningkatan produksi peternakan :									
		- Sapi (kilo)	163,394	-	-	-	-	-	-		
		- Kambing (kilo)	4,013	-	-	-	-	-	-		
		- Babi (kilo)	132,724	-	-	-	-	-	-		
		- Ayam Buras (kilo)	83,456	-	-	-	-	-	-		
		- Ayam Ras Pedaging (kilo)	1,228,203	-	-	-	-	-	-		
		- Itik (kilo)	3,558	-	-	-	-	-	-		
		3) Produksi perkebunan :									
		- Kelapa Sawit (ton)	1,100,000	-	-	-	-	-	-		
		- Karet (ton)	19,218	-	-	-	-	-	-		
		- Kopi (ton)	1.5	-	-	-	-	-	-		
		- Lada (ton)	12.21	-	-	-	-	-	-		

Putussibau, Oktober 2021
Kepala Dinas Pertanian dan Pangan



Drs.H.ABDURRASYID, MM
Pembina Utama Muda
NIP. 19630807 198910 1 001

1PENGUKURAN KINERJA TRIWULAN III TAHUN 2021
DINAS PERTANIAN DAN PANGAN

NO	SASARAN STRATEGIS	INDIKATOR KINERJA	TARGET	REALISASI				REALISASI S/D TRIWULAN INI	% CAPAIAN	PERMASALAHAN	SOLUSI
				TW I	TW II	TW III	TW IV				
<i>1</i>	<i>2</i>	<i>3</i>	<i>4</i>	<i>5</i>	<i>6</i>	<i>7</i>	<i>8</i>	<i>9</i>	<i>10</i>	<i>11</i>	<i>12</i>
1.	Meningkatnya kualitas pelayanan administrasi dan Perkantoran	Persentase tingkat kepuasan atas layanan internal	90%	25%	20%	20%	-	65%	72.22%		
2.	Meningkatnya Pengembangan Sistem Pelaporan, Capaian kinerja dan Keuangan	Nilai SAKIP	86,33	-	-	-	-	-	-		

Putussibau, Oktober 2021

Sekretaris,



HIASINTUS GUNUNG AGUNG, S.H.,M.Si

Penata Tk. I

NIP. 19830705 201001 1 023

PENGUKURAN KINERJA TRIWULAN III TAHUN 2021
DINAS PERTANIAN DAN PANGAN

NO	SASARAN STRATEGIS	INDIKATOR KINERJA	TARGET	REALISASI				REALISASI S/D TRIWULAN INI	% CAPAIAN	PERMASALAHAN	SOLUSI
				TW I	TW II	TW III	TW IV				
1	2	3	4	5	6	7	8	9	10	11	12
1.	Meningkatnya Produksi Tanaman Pangan	1. Jumlah produktivitas tanaman pangan :									
		- Padi (kw/ha)	28.52	26.71	30.63	35.81	-	35.81	125.56		
		- Jagung (kw/ha)	13.54	49.54	32.53	50.07	-	50.07	369.79		
		- Ubi Kayu (kw/ha)	215.78	293.48	249.24	211.01	-	211.01	97.79		
	Meningkatnya Produksi Hortikultura	Jumlah produktivitas hortikultura :									
		- Cabe (kw/ha)	31.86	8.84	5.97	5.47	-	9.81	30.791		
		- Bawang Merah (kw/ha)	4.65	-	-	2	-	2.00	43.011		

Putussibau, Oktober 2021
Kepala Tanaman Pangan dan Hortikultura

Ir. EMANUEL
Pembina
NIP. 19641220 199503 1 001

PENGUKURAN KINERJA TRIWULAN III TAHUN 2021
DINAS PERTANIAN DAN PANGAN

NO	SASARAN STRATEGIS	INDIKATOR KINERJA	TARGET	REALISASI				REALISASI S/D TRIWULAN INI	% CAPAIAN	PERMASALAHAN	SOLUSI
				TW I	TW II	TW III	TW IV				
1	2	3	4	5	6	7	8	9	10	11	12
1.	Meningkatnya Produksi Peternakan	1. Jumlah produktivitas peternakan									
		Jumlah populasi ternak :									
		- Sapi (ekor)	6,891	-	-	-	-	-	-		
		- Kambing (ekor)	1,250	-	-	-	-	-	-	Pendataan populasi ternak	
		- Babi (ekor)	17,036	-	-	-	-	-	-	dilakukan 1 (satu) kali	
		- Ayam Buras (ekor)	117,728	-	-	-	-	-	-	dalam setahun yaitu pada	
		- Ayam Ras Pedaging (ekor)	1,036,669	-	-	-	-	-	-	akhir tahun / triwulan IV.	
		- Itik (ekor)	7,643	-	-	-	-	-	-		
2.	Meningkatnya Pencegahan dan Penanggulangan Penyakit Ternak dan Kesehatan Masyarakat Veteriner	1. Jumlah Penyakit Hewan Ternak yang ditangani	300 Ekor	54	153	61	-	268	89.3		

Putussibau, Oktober 2021
Kepala Bidang Peternakan

MARYATININGSIH, S.P., M.A.P
Pembina
NIP. 19680710 199803 2 009

PENGUKURAN KINERJA TRIWULAN III TAHUN 2021
DINAS PERTANIAN DAN PANGAN

NO	SASARAN STRATEGIS	INDIKATOR KINERJA	TARGET	REALISASI				REALISASI S/D TRIWULAN INI	% CAPAIAN	PERMASALAHAN	SOLUSI
				TW I	TW II	TW III	TW IV				
1	2	3	4	5	6	7	8	9	10	11	12
1.	Meningkatnya ketersediaan energi masyarakat	1. Jumlah Ketersediaan energi perkapita	2150 KKAL/KAP/H ari	-	-	-	-	-	-		
2.	Meningkatnya ketersediaan pangan segar untuk masyarakat	2. Jumlah pangan segar layak konsumsi	7 jenis	3 jenis	2 jenis	2 jenis	-	7 jenis	100.00		
3.	Menurunnya Desa Rawan Pangan	3. Jumlah Desa Rawan Pangan yang dibina	2 Desa	-	-	-	-	-	-		

Putussibau, Oktober 2021
Kepala Bidang Ketahanan Pangan



HAMIDI, S. PKP
Penata Tk. I
NIP. 19731023 199403 1 004

PENGUKURAN KINERJA TRIWULAN III TAHUN 2021
DINAS PERTANIAN DAN PANGAN

NO	SASARAN STRATEGIS	INDIKATOR KINERJA	TARGET	REALISASI				REALISASI S/D TRIWULAN INI	% CAPAIAN	PERMASALAHAN	SOLUSI
				TW I	TW II	TW III	TW IV				
1	2	3	4	5	6	7	8	9	10	11	12
1.	Meningkatnya Pemberdayaan Penyuluhan Pertanian	1. Jumlah Kelompok tani kelas Madya	2 Klp	-	-	-	-	-	-		
		2. Jumlah Kelompok tani kelas lanjut	8 Klp	-	-	-	-	-	-		

Putussibau, Oktober 2021
Kepala Bidang Penyuluhan Pertanian



ABDUL SAMAD SP, M. M

Pembina

NIP. 19691212 199103 1 012

PENGUKURAN KINERJA TRIWULAN III TAHUN 2021
DINAS PERTANIAN DAN PANGAN

NO	SASARAN STRATEGIS	INDIKATOR KINERJA	TARGET	REALISASI				REALISASI S/D TRIWULAN INI	% CAPAIAN	PERMASALAHAN	SOLUSI
				TW I	TW II	TW III	TW IV				
1	2	3	4	5	6	7	8	9	10	11	12
1.	Meningkatnya Produksi Perkebunan	1. Jumlah produktivitas perkebunan :									
		- Kelapa Sawit (kw/ha)	151	37.75	38.2	38.5	-	114.45	75.79		
		- Karet (kw/ha)	8.98	2.2	2.2	2.1	-	6.50	72.38		
		- Kopi (kw/ha)	10.5	1.5	1.5	1.3	-	4.30	40.95		
		- Lada (kw/ha)	6.34	1.55	1.6	1.5	-	4.65	73.34		

Putussibau, Oktober 2021
Kepala Bidang Perkebunan


PASKALIS SHAP, S.Hut, M.P
Penata Tk. I
NIP. 19810405 200902 1 002

PENGUKURAN KINERJA TRIWULAN III TAHUN 2021
DINAS PERTANIAN DAN PANGAN

NO	SASARAN STRATEGIS	INDIKATOR KINERJA	TARGET	REALISASI				REALISASI S/D TRIWULAN INI	% CAPAIAN	PERMASALAHAN	SOLUSI
				TW I	TW II	TW III	TW IV				
1	2	3	4	5	6	7	8	9	10	11	12
1.	Tersusunnya Dokumen Perencanaan Kinerja dan Keuangan	1. Jumlah Dokumen (Renja, PK, Rencana Aksi, RKA, DPA, DPPA, RKT, IKU)	8 dok	4	2	1	-	7	100.00		
2.	Tersusunnya dokumen laporan capaian kinerja	2. Jumlah Dokumen (Lap. Kinerja, Evaluasi Renja, Evaluasi Kinerja, Laporan Tahunan, Profil, Database, LPPD, LKPJ, RFK-0)	9 dok	2	2	3	-	7	77.78		

Putussibau, Oktober 2021
Kasubbag Program



KRISTOFORUS ORLANDO, S.IP.M.Si
Penata
NIP. 19900923 201402 1 003

PENGUKURAN KINERJA TRIWULAN III TAHUN 2021
DINAS PERTANIAN DAN PANGAN

NO	SASARAN STRATEGIS	INDIKATOR KINERJA		TARGET	REALISASI				REALISASI S/D TRIWULAN INI	% CAPAIAN	PERMASALAHAN	SOLUSI
					TW I	TW II	TW III	TW IV				
1	2	3		4	5	6	7	8	9	10	11	12
1.	Tersusunnya dokumen laporan keuangan	1.	Jumlah dokumen (Laporan Keuangan Akhir Tahun)	1 dok	-	-	-	-	-	-		

Putussibau, Oktober 2021
Kasubbag Keuangan



KRISTIANA DESI HAYATI, SE
Penata
NIP. 19820313 201001 2 010

PENGUKURAN KINERJA TRIWULAN III TAHUN 2021
DINAS PERTANIAN DAN PANGAN

NO	SASARAN STRATEGIS	INDIKATOR KINERJA		TARGET	REALISASI				REALISASI S/D TRIWULAN INI	% CAPAIAN	PERMASALAHAN	SOLUSI
					TW I	TW II	TW III	TW IV				
1	2	3		4	5	6	7	8	9	10	11	12
1.	Terlaksananya pelayanan administrasi perkantoran	1.	Persentase cakupan pelayanan pertanian	90%	25%	20%	20%	-	65%	72.22%		
2.	Terfasilitasinya pembinaan pengembangan SDM aparatur	2.	Persentase penyelesaian administrasi kepegawaian	90%	25%	20%	20%	-	65%	72.22%		
3.	Terfasilitasinya pengelolaan sarana dan prasarana kantor	3.	Persentase saranan dan prasarana kantor dalam kondisi baik	90%	25%	20%	20%	-	65%	72.22%		

Putussibau, Oktober 2021
Kasubbag Umum dan Aparatur



HERI KUSAIRI, S.P
Penata Tk. I
NIP. 19720710 200604 1 015

PENGUKURAN KINERJA TRIWULAN III TAHUN 2021
DINAS PERTANIAN DAN PANGAN

NO	SASARAN STRATEGIS	INDIKATOR KINERJA		TARGET	REALISASI				REALISASI S/D TRIWULAN INI	% CAPAIAN	PERMASALAHAN	SOLUSI
					TW I	TW II	TW III	TW IV				
1	2	3		4	5	6	7	8	9	10	11	12
1.	Meningkatnya Pengembangan Tanaman Pangan	1.	Luas Tanam	32.008 Ha	273	1151	7851	-	9,275	28.98		
		2.	Luas Panen	28.135 Ha	19,664	414	1476	-	21,554	76.61		
		3.	Jumlah Kelompok yang menerima bantuan Sarana dan Prasarana Pengembangan Tanaman Pangan	72 Klp	-	-	-	-	-	-		
2.	Meningkatnya Pengembangan Tanaman Hortikultura	1.	Luas Tanam	196 Ha	109	44.2	60.4	-	214	109.18		
		2.	Luas Panen	124 Ha	72.25	86.85	90.95	-	168.60	135.97		
		3.	Jumlah Kelompok yang menerima bantuan Sarana dan Prasarana Pengembangan Tanaman Hortikultura	10 Klp		-		-	-	-		
3.	Meningkatnya Pengembangan Tanaman Ubi Kayu	1.	Luas Tanam	656 Ha	191	69	74	-	334	50.91		
		2.	Luas Panen	440 Ha	145	100	113	-	358	87.50		
		3.	Jumlah Kelompok Penerima bantuan Pengembangan Tanaman Ubi Kayu	6 Klp	-	-	-	-	-	-		

Putussibau, Oktober 2021
Kepala Seksi Produksi Tanaman Pangan Dan Hortikultura



SYAMSU RAMADHAN, S.P.,M.P.
Penata Tk. I
NIP. 19790727 200604 1 008

PENGUKURAN KINERJA TRIWULAN III TAHUN 2021
DINAS PERTANIAN DAN PANGAN

NO	SASARAN STRATEGIS	INDIKATOR KINERJA		TARGET	REALISASI				REALISASI S/D TRIWULAN INI	% CAPAIAN	PERMASALAHAN	SOLUSI
					TW I	TW II	TW III	TW IV				
1	2	3		4	5	6	7	8	9	10	11	12
1.	Tersusunnya data statistik pertanian tanaman pangan dan hortikultura	1.	Jumlah dokumen	1 dok	-	-	-	-	-	-		
2.	Terlaksananya Perlindungan Tanaman Pangan dan Hortikultura	2.	Persentase Temuan OPT yang terkendali	80%	20%	20%	20%	-	60%	75.00		

Putussibau, Oktober 2021
Kepala Seksi Perlindungan Tanaman Pangan Dan
Hortikultura



MARTA JAIRING, S.P.
Penata Muda Tk. I
NIP. 19801217 201101 2 004

PENGUKURAN KINERJA TRIWULAN III TAHUN 2021
DINAS PERTANIAN DAN PANGAN

NO	SASARAN STRATEGIS	INDIKATOR KINERJA		TARGET	REALISASI				REALISASI S/D TRIWULAN INI	% CAPAIAN	PERMASALAHAN	SOLUSI
					TW I	TW II	TW III	TW IV				
1	2	3		4	5	6	7	8	9	10	11	12
1.	Tersusunnya sistem kewaspadaan Pangan dan Gizi SKPG	1.	Jumlah Dokumen	1 dok	1	1	1	-	1	100.00		
2.	Tersusunnya Analisis Ketersediaan Pangan (NBM)	2.	Jumlah Dokumen	1 dok	-	-	-	-	-		Di DPA dilaksanakan di Triwulan IV karena terkait ketersediaan data dari OPD lain (Agustus-September)	
3.	Tersusunnya pengembangan cadangan pangan	3.	Jumlah Dokumen	1 dok	1	-	-	-	-	-		
4.	Tersusunnya Pemantauan Harga dan Ketersediaan Pangan	4.	Jumlah Dokumen	1 dok	1	1	1	-	1	100.00		
5.	Tersusunnya Kawasan Mandiri Pangan	5.	Jumlah Dokumen	1 dok	1	-	-	-	-	-		

Putussibau, Oktober 2021
Kepala Seksi Ketersediaan dan Distribusi Pangan



EMIYATI, S.P, M. Sc
Pembina
NIP. 19780308 200401 2 001

PENGUKURAN KINERJA TRIWULAN III TAHUN 2021
DINAS PERTANIAN DAN PANGAN

NO	SASARAN STRATEGIS	INDIKATOR KINERJA		TARGET	REALISASI				REALISASI S/D TRIWULAN INI	% CAPAIAN	PERMASALAHAN	SOLUSI
					TW I	TW II	TW III	TW IV				
1	2	3		4	5	6	7	8	9	10	11	12
1.	Tersusunnya Pengawasan Keamanan Pangan Segar	1.	Jumlah Pangan segar yang diuji	7 jenis	3 jenis	2 jenis	2 jenis	-	7 jenis	100.00		
2.	Terfasilitasinya pengembangan pemanfaatan pekarangan rumah	2.	Jumlah Kelompok	15 kel	8 Kel	12 Kel	15 Kel	-	15 Kel	100.00		

Putussibau, Oktober 2021
Kepala Seksi Konsumsi dan Keamanan Pangan



MAHYUDIN, S.P
Penata Tk. I
NIP. 19750701 200604 1 008

PENGUKURAN KINERJA TRIWULAN III TAHUN 2021
DINAS PERTANIAN DAN PANGAN

NO	SASARAN STRATEGIS	INDIKATOR KINERJA	TARGET	REALISASI				REALISASI S/D TRIWULAN INI	% CAPAIAN	PERMASALAHAN	SOLUSI
				TW I	TW II	TW III	TW IV				
1	2	3	4	5	6	7	8	9	10	11	12
1.	Terlaksananya Pengembangan Sarana Produksi Peternakan	1. Jumlah Kelompok yang mendapat bantuan Sarana Produksi Peternakan	15 kel	-	-	-	-	-	-		
2.	Terlaksananya Pengembangan Bibit unggul	2. Jumlah bibit unggul	1.150 ekor	-	-	-	-	-	-		
3.	Terlaksananya Pengawasan bibit dan pakan ternak	3. jumlah Pengujian bibit dan pakan ternak	5 jenis	-	-	-	-	-	-		
4.	Tersusunnya data statistik peternakan	4. Jumlah Laporan statistik Peternakan	1 dok	-	-	-	-	-	-		

Putussibau, Oktober 2021
Kepala Seksi Produksi Peternakan

JUMANANG, S.PKP.
Penata
NIP. 19690608 199903 1 006

PENGUKURAN KINERJA TRIWULAN III TAHUN 2021
DINAS PERTANIAN DAN PANGAN

NO	SASARAN STRATEGIS	INDIKATOR KINERJA	TARGET	REALISASI				REALISASI S/D TRIWULAN INI	% CAPAIAN	PERMASALAHAN	SOLUSI
				TW I	TW II	TW III	TW IV				
1	2	3	4	5	6	7	8	9	10	11	12
1.	Terlaksananya Pengawasan Peredaran Obat Hewan	1. Jumlah Pelaku Usaha Obat Hewan	5 Toko	0	0	9	-	9	180		
2.	Terlaksananya pencegahan penyakit hewan dan ternak	1. Jumlah hewan ternak yang di vaksin	5000 dosis	298	8800	0	-	9098	182		
	Terlaksananya pemberantasan penyakit hewan dan ternak	2. Persentase hewan sakit yang tertangani	300 ekor	54	153	61	-	268	89.30		
3.	Terlaksananya Pengawasan dan Penerapan Persyaratan Teknis untuk Pemasukan dan/atau Pengeluaran Hewan dan Produk Hewan	1. Jumlah pelaku usaha peredaran hewan dan Cold Storage	3 Pelaku Usaha	2	3	3	-	2.67	88.89		
4.	Terlaksananya pembinaan dan pengawasan kesehatan hewan veteriner	1. Jumlah tempat pemotongan hewan yang diawasi	22 unit usaha	22	22	21	-	22	98		
		2. Jumlah tempat penjualan daging yang diawasi	22 unit usaha	22	22	22	-	22	100		
5.	Terlaksananya Pengawasan pangan asal hewan	1. Jumlah pelaku usaha penjual produk hewan yang diawasi	12 pelaku usaha	3	12	3	-	9	75		

Putussibau, Oktober 2021
Kepala Seksi Kesehatan Hewan dan Kesehatan Masyarakat
Veteriner


AGUSTINA SRI RAHAYU, S.P.,M.M
 Pembina
 NIP. 19750821 200003 2 001

PENGUKURAN KINERJA TRIWULAN III TAHUN 2021
DINAS PERTANIAN DAN PANGAN

NO	SASARAN STRATEGIS	INDIKATOR KINERJA		TARGET	REALISASI				REALISASI S/D TRIWULAN INI	% CAPAIAN	PERMASALAHAN	SOLUSI
					TW I	TW II	TW III	TW IV				
1	2	3		4	5	6	7	8	9	10	11	12
1.	Terfasilitasinya penyediaan sarana penyuluhan	1.	Jumlah BPP	14 BPP	14	14	14	-	14	100.00		
2.	Terlaksananya pengembangan kompetensi penyuluh pertanian	2.	Jumlah penyuluh yang mengikuti pengembangan kompetensi	126 Orang	126	126	126	-	126	100.00		

Putussibau, Oktober 2021
Kepala Seksi Tata Penyuluh Pertanian



YOHANA BINAWATI, S.P
Penata Tk. I
NIP. 19750527 200502 2 003

PENGUKURAN KINERJA TRIWULAN III TAHUN 2021
DINAS PERTANIAN DAN PANGAN

NO	SASARAN STRATEGIS	INDIKATOR KINERJA		TARGET	REALISASI				REALISASI S/D TRIWULAN INI	% CAPAIAN	PERMASALAHAN	SOLUSI
					TW I	TW II	TW III	TW IV				
1	2	3		4	5	6	7	8	9	10	11	12
1.	Terlaksanannya Pembinaan Kelembagaan Petani	1.	Jumlah Kelompok tani yang dibina	1.052 kel	1,052	1,052	1,052	-	1,052	100.00		

Putussibau, Oktober 2021
Kepala Seksi Kelembagaan Petani



FLORENTINA LAMANEPa, S.P.
Penata
NIP. 19820118 200902 2 001

PENGUKURAN KINERJA TRIWULAN III TAHUN 2021
DINAS PERTANIAN DAN PANGAN

NO	SASARAN STRATEGIS	INDIKATOR KINERJA		TARGET	REALISASI				REALISASI S/D TRIWULAN INI	% CAPAIAN	PERMASALAHAN	SOLUSI
					TW I	TW II	TW III	TW IV				
1	2	3		4	5	6	7	8	9	10	11	12
1.	Meningkatnya Pengembangan Tanaman Perkebunan	1.	Jumlah Prasarana Pertanian yang Terpenuhi	96 Kelompok	-	-	-	-	0	0.00		
2.	Terlaksananya Penilaian Usaha Perkebunan	1.	Jumlah usaha perkebunan dengan nilai "baik"	7 perusahaan	-	2	4	-	6	85.71		

Putussibau, Oktober 2021
Kepala Seksi Produksi Perkebunan



ABANG BASTIAN, S.P
Penata Muda TK I
NIP. 19780908 201101 1 004

PENGUKURAN KINERJA TRIWULAN III TAHUN 2021
DINAS PERTANIAN DAN PANGAN

NO	SASARAN STRATEGIS	INDIKATOR KINERJA		TARGET	REALISASI				REALISASI S/D TRIWULAN INI	% CAPAIAN	PERMASALAHAN	SOLUSI
					TW I	TW II	TW III	TW IV				
1	2	3		4	5	6	7	8	9	10	11	12
1.	Tersusunnya data statistik perkebunan	1.	Jumlah laporan statistik perkebunan	1 dok	-	-	-	-	-	-		
2.	Terlaksananya Perlindungan Tanaman Perkebunan	1.	Persentase OPT yang ditangani	90%	12	15	35	-	62	68.89		
		2.	Jumlah Pemantauan OPT	90%	25	25	25	-	75	83.33		
3.	Terlaksananya Perlindungan Usaha Perkebunan	1.	Persentase konflik perkebunan yang diselesaikan	90%	12	15	30	-	57	63.33		


Putussibau, Oktober 2021
Kepala Seksi Perlindungan Perkebunan

JULIAS SHOFIAR, S. Hut
Penata Tk I
NIP. 19730715 200502 1 008

PENGUKURAN KINERJA TRIWULAN III TAHUN 2021
DINAS PERTANIAN DAN PANGAN

NO	SASARAN STRATEGIS	INDIKATOR KINERJA		TARGET	REALISASI				REALISASI S/D TRIWULAN INI	% CAPAIAN	PERMASALAHAN	SOLUSI
					TW I	TW II	TW III	TW IV				
1	2	3		4	5	6	7	8	9	10	11	12
1.	Terlaksananya Pengembangan Balai Pembenihan, Pembibitan dan Kesehatan Hewan	1.	Produksi bibit unggul Tanaman Hortikultura	4.000 Bibit	2,000	1520	1349		4,869	121.00		
		2.	Produksi benih sumber Tanaman Pangan	1 Jenis	0	0	0		0	0	Pemotongan anggaran	

Putussibau, Oktober 2021
Kepala UPTD PPKH



JASMIN, S.P., M.S
Penata Tk. I
NIP. 19800507 200502 1 006

PENGUKURAN KINERJA TRIWULAN IV TAHUN 2021
DINAS PERTANIAN DAN PANGAN

NO	SASARAN STRATEGIS	INDIKATOR KINERJA	TARGET	REALISASI				REALISASI S/D TRIWULAN INI	% CAPAIAN	PERMASALAHAN	SOLUSI
				TW I	TW II	TW III	TW IV				
1	2	3	4	5	6	7	8	9	10	11	12
1.	Meningkatnya Akuntabilitas Kinerja	1. Predikat SAKIP	BB	-	-	-	BB	BB	100.00		
2.	Meningkatnya Penyelenggaraan Ketahanan Pangan	2. Skor Pola Pangan Harapan (PPH)	81.00	-	-	-	-	-	-		
3.	Meningkatnya Kesejahteraan Petani melalui Peningkatan Produksi Hasil Pertanian	1. Persentase Laju Pertumbuhan Ekonomi Sektor Pertanian	6.04	-	-	-	-	-	-		
		2. Jumlah Produksi Pertanian									
		1) Peningkatan produksi tanaman pangan :									
		- Padi (ton)	56,447.89	-	-	-	59,121.48	59,121.48	104.7		
		- Jagung (ton)	263.81	-	-	-	3,279.47	3,279.47	1,243.1		
		- Ubi Kayu (ton)	8,678.18	-	-	-	11,524.94	11,524.94	132.8		
		Hortikultura :									
		- Cabe (ton)	350.60	-	-	-	234.12	234.12	66.78		
		- Bawang Merah (ton)	4.22	-	-	-	0.2	0.20	4.74		
		2) Peningkatan produksi peternakan :									
		- Sapi (kilo)	161,824.53	-	-	-	121,863	121,863	75.31		
		- Kambing (kilo)	3,993.40	-	-	-	3,951	3,951	98.94		
		- Babi (kilo)	132,077.21	-	-	-	77,027	77,027	58.32		
		- Ayam Buras (kilo)	83,214.32	-	-	-	54,263	54,263	65.21		
		- Ayam Ras Pedaging (kilo)	1,222,214.21	-	-	-	1,572,418	1,572,418	128.65		
		- Itik (kilo)	3,551.36	-	-	-	1,977	1,977	55.67		
		3) Produksi perkebunan :									
		- Kelapa Sawit (ton)	1,100,000	-	-	-	1,094,205.47	519,531.17	47.23		
		- Karet (ton)	19,218	-	-	-	19,200	12,681	65.99		
		- Kopi (ton)	1.5	-	-	-	1.22	1.22	81.33		
		- Lada (ton)	12.21	-	-	-	12.10	12.10	99.10		

Pembina Muda, Januari 2022
K. H. H. Dinas Pertanian dan Pangan



Drs.H.ABDURRASYID, MM
Pembina Utama Muda
NIP. 19630807 198910 1 001

1PENGUKURAN KINERJA TRIWULAN IV TAHUN 2021
DINAS PERTANIAN DAN PANGAN

NO	SASARAN STRATEGIS	INDIKATOR KINERJA	TARGET	REALISASI				REALISASI S/D TRIWULAN INI	% CAPAIAN	PERMASALAHAN	SOLUSI
				TW I	TW II	TW III	TW IV				
1	2	3	4	5	6	7	8	9	10	11	12
1.	Meningkatnya kualitas pelayanan administrasi dan Perkantoran	Persentase tingkat kepuasan atas layanan internal	90%	25%	20%	20%	25%	90.00%	100.00%		
2.	Meningkatnya Pengembangan Sistem Pelaporan, Capaian kinerja dan Keuangan	Nilai SAKIP	86,33	-	-	-	86,33	86,33	100.00%		

Putussibau, Januari 2022

Sekretaris,



HIASINTUS GUNUNG AGUNG, S.H.,M.Si

Penata Tk. I

NIP. 19830705 201001 1 023

PENGUKURAN KINERJA TRIWULAN IV TAHUN 2021
DINAS PERTANIAN DAN PANGAN

NO	SASARAN STRATEGIS	INDIKATOR KINERJA	TARGET	REALISASI				REALISASI S/D TRIWULAN INI	% CAPAIAN	PERMASALAHAN	SOLUSI
				TW I	TW II	TW III	TW IV				
1	2	3	4	5	6	7	8	9	10	11	12
1.	Meningkatnya Produksi Tanaman Pangan	1. Jumlah produktivitas tanaman pangan :									
		- Padi (kw/ha)	28.52	26.71	30.63	35.81	29.02	29.02	101.8		
		- Jagung (kw/ha)	13.54	49.54	32.53	50.07	48.12	48.12	355.4		
		- Ubi Kayu (kw/ha)	215.78	293.48	249.24	211.01	252.90	252.90	117.2		
	Meningkatnya Produksi Hortikultura	Jumlah produktivitas hortikultura :									
		- Cabe (kw/ha)	31.86	8.84	5.97	5.47	6.71	6.71	21.1		
		- Bawang Merah (kw/ha)	4.65	-	-	2	2	2.00	43.0		

Putussibau, Januari 2022
Kepala Tanaman Pangan dan Hortikultura



Ir. EMANUEL
Pembina
NIP. 19641220 199503 1 001

PENGUKURAN KINERJA TRIWULAN IV TAHUN 2021
DINAS PERTANIAN DAN PANGAN

NO	SASARAN STRATEGIS	INDIKATOR KINERJA	TARGET	REALISASI				REALISASI S/D TRIWULAN INI	% CAPAIAN	PERMASALAHAN	SOLUSI
				TW I	TW II	TW III	TW IV				
1	2	3	4	5	6	7	8	9	10	11	12
1.	Meningkatnya Produksi Peternakan	1. Jumlah produktivitas peternakan									
		Jumlah populasi ternak :									
		- Sapi (ekor)	6,891	-	-	-	6,591	6,591	95.65		
		- Kambing (ekor)	1,250	-	-	-	1,092	1,092	87.36		
		- Babi (ekor)	17,036	-	-	-	13,653	13,653	80.14		
		- Ayam Buras (ekor)	117,728	-	-	-	112,943	112,943	95.94		
		- Ayam Ras Pedaging (ekor)	1,036,669	-	-	-	1,035,501	1,035,501	99.89		
		- Itik (ekor)	7,643	-	-	-	6,756	6,756	88.39		
2.	Meningkatnya Pencegahan dan Penanggulangan Penyakit Ternak dan Kesehatan Masyarakat Veteriner	1. Jumlah Penyakit Hewan Ternak yang ditangani	300 Ekor	54	153	61	636	904	301.33		

Putussibau, Januari 2022
Kepala Bidang Peternakan

MARYATININGSIH, S.P., M.A.P
Pembina
NIP. 19680710 199803 2 009

PENGUKURAN KINERJA TRIWULAN IV TAHUN 2021
DINAS PERTANIAN DAN PANGAN

NO	SASARAN STRATEGIS	INDIKATOR KINERJA	TARGET	REALISASI				REALISASI S/D TRIWULAN INI	% CAPAIAN	PERMASALAHAN	SOLUSI
				TW I	TW II	TW III	TW IV				
1	2	3	4	5	6	7	8	9	10	11	12
1.	Meningkatnya ketersediaan energi masyarakat	1. Jumlah Ketersediaan energi perkapita	2100 KKAL/KAP/Hari	-	-	-	2497 KKAL/KAP/Hari	2497 KKAL/KAP/Hari	118.90		
2.	Meningkatnya ketersediaan pangan segar untuk masyarakat	2. Jumlah pangan segar layak konsumsi	7 jenis	3 jenis	2 jenis	2 jenis	7 jenis	7 jenis	100.00		
3.	Menurunnya Desa Rawan Pangan	3. Jumlah Desa Rawan Pangan yang dibina	2 Desa	-	-	-	2	2 Desa	100.00		

Putussibau, Januari 2022
Kepala Bidang Ketahanan Pangan



HAMIDI, S. PKP
Penata Tk. I
NIP. 19731023 199403 1 004

PENGUKURAN KINERJA TRIWULAN IV TAHUN 2021
DINAS PERTANIAN DAN PANGAN

NO	SASARAN STRATEGIS	INDIKATOR KINERJA	TARGET	REALISASI				REALISASI S/D TRIWULAN INI	% CAPAIAN	PERMASALAHAN	SOLUSI
				TW I	TW II	TW III	TW IV				
1	2	3	4	5	6	7	8	9	10	11	12
1.	Meningkatnya Pemberdayaan Penyuluhan Pertanian	1. Jumlah Kelompok tani kelas Madya	2 Klp	-	-	-	2 Klp	2 Klp	100.00		
		2. Jumlah Kelompok tani kelas lanjut	8 Klp	-	-	-	8 Klp	8 Klp	100.00		

Putussibau, Januari 2022
Kepala Bidang Penyuluhan Pertanian



ABDUL SAMAD SP, M. M

Pembina

NIP. 19691212 199103 1 012

PENGUKURAN KINERJA TRIWULAN IV TAHUN 2021
DINAS PERTANIAN DAN PANGAN

NO	SASARAN STRATEGIS	INDIKATOR KINERJA	TARGET	REALISASI				REALISASI S/D TRIWULAN INI	% CAPAIAN	PERMASALAHAN	SOLUSI
				TW I	TW II	TW III	TW IV				
1	2	3	4	5	6	7	8	9	10	11	12
1.	Meningkatnya Produksi Perkebunan	1. Jumlah produktivitas perkebunan :									
		- Kelapa Sawit (kw/ha)	151	37.75	38.2	38.5	34.26	98.50	65.23		
		- Karet (kw/ha)	8.98	2.2	2.2	2.1	1.95	5.48	61.02		
		- Kopi (kw/ha)	10.5	1.5	1.5	1.3	1.3	5.60	53.33		
		- Lada (kw/ha)	6.34	1.55	1.6	1.5	1.5	6.15	97.00		

Putussibau, Januari 2022

Kepala Bidang Perkebunan



PASKALIS SHAP, S.Hut, M.P

Penata Tk. I

NIP. 19810405 200902 1 002

PENGUKURAN KINERJA TRIWULAN IV TAHUN 2021
DINAS PERTANIAN DAN PANGAN

NO	SASARAN STRATEGIS	INDIKATOR KINERJA	TARGET	REALISASI				REALISASI S/D TRIWULAN INI	% CAPAIAN	PERMASALAHAN	SOLUSI
				TW I	TW II	TW III	TW IV				
1	2	3	4	5	6	7	8	9	10	11	12
1.	Tersusunnya Dokumen Perencanaan Kinerja dan Keuangan	1. Jumlah Dokumen (Renja, PK, Rencana Aksi, RKA, DPA, DPPA, RKT, IKU)	8 dok	4	2	1	1	8	100.00		
2.	Tersusunnya dokumen laporan capaian kinerja	2. Jumlah Dokumen (Lap. Kinerja, Evaluasi Renja, Evaluasi Kinerja, Laporan Tahunan, Profil, Database, LPPD, LKPJ, RFK-0)	9 dok	2	2	3	2	9	100.00		

Putussibau, Januari 2022

Kasubbag Program



KRISTOFORUS ORLANDO, S.IP.M.Si

Penata

NIP. 19900923 201402 1 003

PENGUKURAN KINERJA TRIWULAN IV TAHUN 2021
DINAS PERTANIAN DAN PANGAN

NO	SASARAN STRATEGIS	INDIKATOR KINERJA		TARGET	REALISASI				REALISASI S/D TRIWULAN INI	% CAPAIAN	PERMASALAHAN	SOLUSI
					TW I	TW II	TW III	TW IV				
1	2	3		4	5	6	7	8	9	10	11	12
1.	Tersusunnya dokumen laporan keuangan	1.	Jumlah dokumen (Laporan Keuangan Akhir Tahun)	1 dok	-	-	-	1	1 dok	100.00		

Putussibau, Januari 2022

Kasubbag Keuangan



KRISTIANA DESI HAYATI, SE

Penata

NIP. 19820313 201001 2 010

PENGUKURAN KINERJA TRIWULAN IV TAHUN 2021
DINAS PERTANIAN DAN PANGAN

NO	SASARAN STRATEGIS	INDIKATOR KINERJA		TARGET	REALISASI				REALISASI S/D TRIWULAN INI	% CAPAIAN	PERMASALAHAN	SOLUSI
					TW I	TW II	TW III	TW IV				
1	2	3		4	5	6	7	8	9	10	11	12
1.	Terlaksananya pelayanan administrasi perkantoran	1.	Persentase cakupan pelayanan petanian	90%	25%	20%	20%	25%	90%	100.00%		
2.	Terfasilitasinya pembinaan pengembangan SDM aparatur	2.	Persentase penyelesaian administrasi kepegawaian	90%	25%	20%	20%	25%	90%	100.00%		
3.	Terfasilitasinya pengelolaan sarana dan prasarana kantor	3.	Persentase saranan dan prasarana kantor dalam kondisi baik	90%	25%	20%	20%	25%	90%	100.00%		

Putussibau, Januari 2022
Kasubbag Umum dan Aparatur



HERI KUSAIRI, S.P
Penata Tk. I
NIP. 19720710 200604 1 015

PENGUKURAN KINERJA TRIWULAN IV TAHUN 2021
DINAS PERTANIAN DAN PANGAN

NO	SASARAN STRATEGIS	INDIKATOR KINERJA		TARGET	REALISASI				REALISASI S/D TRIWULAN INI	% CAPAIAN	PERMASALAHAN	SOLUSI
					TW I	TW II	TW III	TW IV				
1	2	3		4	5	6	7	8	9	10	11	12
1.	Meningkatnya Pengembangan Tanaman Pangan	1.	Luas Tanam	32.008 Ha	273	1151	7851	11,161	21,266	66.44		
		2.	Luas Panen	28.135 Ha	19,664	414	1476	4	24,488	87.04		
		3.	Jumlah Kelompok yang menerima bantuan Sarana dan Prasarana Pengembangan Tanaman Pangan	72 Klp	-	-	-	-	-	-		
2.	Meningkatnya Pengembangan Tanaman Hortikultura	1.	Luas Tanam	196 Ha	109	44.2	60.4	32.68	247.28	126.16		
		2.	Luas Panen	124 Ha	72.25	86.85	90.95	102.65	214.85	173.27		
		3.	Jumlah Kelompok yang menerima bantuan Sarana dan Prasarana Pengembangan Tanaman Hortikultura	10 Klp	-	-	-	-	-	-		
3.	Meningkatnya Pengembangan Tanaman Ubi Kayu	1.	Luas Tanam	656 Ha	191	69	74	64	398	60.67		
		2.	Luas Panen	440 Ha	145	100	113	68	453	102.95		
		3.	Jumlah Kelompok Penerima bantuan Pengembangan Tanaman Ubi Kayu	6 Klp	-	-	-	-	-	-		

Putussibau, Januari 2022

Analisis Ketahanan Pangan



SYAMSU RAMADHAN, S.P., M.P.

Penata Tk. I

NIP. 19790727 200604 1 008

PENGUKURAN KINERJA TRIWULAN IV TAHUN 2021
DINAS PERTANIAN DAN PANGAN

NO	SASARAN STRATEGIS	INDIKATOR KINERJA		TARGET	REALISASI				REALISASI S/D TRIWULAN INI	% CAPAIAN	PERMASALAHAN	SOLUSI
					TW I	TW II	TW III	TW IV				
1	2	3		4	5	6	7	8	9	10	11	12
1.	Tersusunnya data statistik pertanian tanaman pangan dan hortikultura	1.	Jumlah dokumen	1 dok	-	-	-	1 dok	1 dok	100.00		
2.	Terlaksananya Perlindungan Tanaman Pangan dan Hortikultura	2.	Persentase Temuan OPT yang terkendali	80%	20%	20%	20%	20%	80%	100.00		

Putussibau, Januari 2022

Analisis Ketahanan Pangan



MARTA JAIRING, S.P.

Penata Muda Tk. I

NIP. 19801217 201101 2 004

PENGUKURAN KINERJA TRIWULAN IV TAHUN 2021
DINAS PERTANIAN DAN PANGAN

NO	SASARAN STRATEGIS	INDIKATOR KINERJA		TARGET	REALISASI				REALISASI S/D TRIWULAN INI	% CAPAIAN	PERMASALAHAN	SOLUSI
					TW I	TW II	TW III	TW IV				
1	2	3		4	5	6	7	8	9	10	11	12
1.	Tersusunnya sistem kewaspadaan Pangan dan Gizi SKPG	1.	Jumlah Dokumen	1 dok	1	1	1	1	1	100.00		
2.	Tersusunnya Analisis Ketersediaan Pangan (NBM)	2.	Jumlah Dokumen	1 dok	-	-	-	1	1	100.00		
3.	Tersusunnya pengembangan cadangan pangan	3.	Jumlah Dokumen	1 dok	1	-	-	1	1	100.00		
4.	Tersusunnya Pemantauan Harga dan Ketersediaan Pangan	4.	Jumlah Dokumen	1 dok	1	1	1	1	1	100.00		
5.	Tersusunnya Kawasan Mandiri Pangan	5.	Jumlah Dokumen	1 dok	1	-	-	1	1	100.00		

Putussibau, Januari 2022
Kepala Seksi Ketersediaan dan Distribusi Pangan



EMİYATI, S.P, M. Sc
Pembina
NIP. 19780308 200401 2 001

PENGUKURAN KINERJA TRIWULAN IV TAHUN 2021
DINAS PERTANIAN DAN PANGAN

NO	SASARAN STRATEGIS	INDIKATOR KINERJA		TARGET	REALISASI				REALISASI S/D TRIWULAN INI	% CAPAIAN	PERMASALAHAN	SOLUSI
					TW I	TW II	TW III	TW IV				
1	2	3		4	5	6	7	8	9	10	11	12
1.	Tersusunnya Pengawasan Keamanan Pangan Segar	1.	Jumlah Pangan segar yang diuji	7 jenis	3 jenis	2 jenis	2 jenis	7 jenis	7 jenis	100.00		
2.	Terfasilitasinya pengembangan pemanfaatan pekarangan rumah	2.	Jumlah Kelompok	15 kel	8 Kel	12 Kel	15 Kel	15 Kel	15 Kel	100.00		

Putussibau, Januari 2022
Kepala Seksi Konsumsi dan Keamanan Pangan

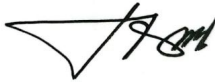


MAHYUDIN, S.P
Penata Tk. I
NIP. 19750701 200604 1 008

PENGUKURAN KINERJA TRIWULAN IV TAHUN 2021
DINAS PERTANIAN DAN PANGAN

NO	SASARAN STRATEGIS	INDIKATOR KINERJA	TARGET	REALISASI				REALISASI S/D TRIWULAN INI	% CAPAIAN	PERMASALAHAN	SOLUSI
				TW I	TW II	TW III	TW IV				
1	2	3	4	5	6	7	8	9	10	11	12
1.	Terlaksananya Pengembangan Sarana Produksi Peternakan	1. Jumlah Kelompok yang mendapat bantuan Sarana Produksi Peternakan	11 kel	-	-	-	11	11	73.33		
2.	Terlaksananya Pengembangan Bibit unggul	2. Jumlah bibit unggul (unggas)	1.150 ekor	-	-	-	1.382	1.382	0.12		
3.	Terlaksananya Pengawasan bibit dan pakan ternak	3. jumlah Pengujian bibit dan pakan ternak	5 jenis	-	-	-	5	5	100.00		
4.	Tersusunnya data statistik peternakan	4. Jumlah Laporan statistik Peternakan	1 dok	-	-	-	1	1	100.00		

Putussibau, Januari 2022
Kepala Seksi Produksi Peternakan



JUMANANG, S.PKP.
Penata
NIP. 19690608 199903 1 006

PENGUKURAN KINERJA TRIWULAN IV TAHUN 2021
DINAS PERTANIAN DAN PANGAN

NO	SASARAN STRATEGIS	INDIKATOR KINERJA	TARGET	REALISASI				REALISASI S/D TRIWULAN INI	% CAPAIAN	PERMASALAHAN	SOLUSI
				TW I	TW II	TW III	TW IV				
1	2	3	4	5	6	7	8	9	10	11	12
1.	Terlaksananya Pengawasan Peredaran Obat Hewan	1. Jumlah Pelaku Usaha Obat Hewan	5 Toko	0	0	9	7	8	160		
2.	Terlaksananya pencegahan penyakit hewan dan ternak	1. Jumlah hewan ternak yang di vaksin	5000 dosis	298	8800	0	0	9098	182		
	Terlaksananya pemberantasan penyakit hewan dan ternak	2. Persentase hewan sakit yang tertangani	300 ekor	54	153	61	636	904	301.33		
3.	Terlaksananya Pengawasan dan Penerapan Persyaratan Teknis untuk Pemasukan dan/atau Pengeluaran Hewan dan Produk Hewan	1. Jumlah pelaku usaha peredaran hewan dan Cold Storage	3 Pelaku Usaha	2	3	3	3	2.8	91.67		
4.	Terlaksananya pembinaan dan pengawasan kesehatan hewan veteriner	1. Jumlah tempat pemotongan hewan yang diawasi	22 unit usaha	22	22	21	21	21.5	98	Adanya pelaku usaha pemotongan unggas yang tidak aktif lagi.	
		2. Jumlah tempat penjualan daging yang diawasi	22 unit usaha	22	22	22	22	22	100		
5.	Terlaksananya Pengawasan pangan asal hewan	1. Jumlah pelaku usaha penjual produk hewan yang diawasi	12 pelaku usaha	3	12	3	3	11	88		

Putussibau, Januari 2022
Kepala Seksi Kesehatan Hewan dan Kesehatan Masyarakat
Veteriner



AGUSTINA SRI RAHAYU, S.P.,M.M
Pembina
NIP. 19750821 200003 2 001

PENGUKURAN KINERJA TRIWULAN IV TAHUN 2021
DINAS PERTANIAN DAN PANGAN

NO	SASARAN STRATEGIS	INDIKATOR KINERJA		TARGET	REALISASI				REALISASI S/D TRIWULAN INI	% CAPAIAN	PERMASALAHAN	SOLUSI
					TW I	TW II	TW III	TW IV				
1	2	3		4	5	6	7	8	9	10	11	12
1.	Terfasilitasinya penyediaan sarana penyuluhan	1.	Jumlah BPP	14 BPP	14	14	14	14	14	100.00		
2.	Terlaksananya pengembangan kompetensi penyuluh pertanian	2.	Jumlah penyuluh yang mengikuti pengembangan kompetensi	126 Orang	126	126	126	126	126	100.00		

Putussibau, Januari 2022

Penyuluh Pertanian



YOHANA BINAWATI, S.P

Penata Tk. I

NIP. 19750527 200502 2 003

PENGUKURAN KINERJA TRIWULAN IV TAHUN 2021
DINAS PERTANIAN DAN PANGAN

NO	SASARAN STRATEGIS	INDIKATOR KINERJA		TARGET	REALISASI				REALISASI S/D TRIWULAN INI	% CAPAIAN	PERMASALAHAN	SOLUSI
					TW I	TW II	TW III	TW IV				
1	2	3		4	5	6	7	8	9	10	11	12
1.	Terlaksanannya Pembinaan Kelembagaan Petani	1.	Jumlah Kelompok tani yang dibina	1.052 kel	1,052	1,052	1,052	1,052	1,052	100.00		

Putussibau, Januari 2022
Penyuluh Pertanian



FLORENTINA LAMANEPA, S.P.
Penata
NIP. 19820118 200902 2 001

PENGUKURAN KINERJA TRIWULAN IV TAHUN 2021
DINAS PERTANIAN DAN PANGAN

NO	SASARAN STRATEGIS	INDIKATOR KINERJA	TARGET	REALISASI				REALISASI S/D TRIWULAN INI	% CAPAIAN	PERMASALAHAN	SOLUSI
				TW I	TW II	TW III	TW IV				
1	2	3	4	5	6	7	8	9	10	11	12
1.	Meningkatnya Pengembangan Tanaman Perkebunan	1. Jumlah Prasarana Pertanian yang Terpenuhi	96 Kelompok	-	-	-	-	67	69.79	1. Penarikan/ pengalihan paket kegiatan berjumlah 24 paket 2. Terdapat faktor-faktor yang mengalami kondisi kahar sehingga terdapat 5 paket yang tidak dapat dilaksanakan	perlu perencanaan dan koordinasi yang intensif terkait kegiatan yang ada agar permasalahan serta kendala dapat dapat diminimalisir.
2.	Terlaksananya Penilaian Usaha Perkebunan	1. Jumlah usaha perkebunan dengan nilai "baik"	7 perusahaan	-	2	4	-	6	85.71	ada 1 perusahaan perkebunan yang tidak di lakukan PUP dikarenakan masih dalam proses pembinaan, pengawasan dan evaluasi oleh TP3K Kapuas Hulu	Perusahaan perkebunan tersebut diberi tenggang waktu 1 tahun dan membuat surat pernyataan untuk melaksanakan pembangunan kebun sesuai dengan peraturan dan perundang-undangan yang berlaku

Putussibau, Januari 2022
Kepala Seksi Produksi Perkebunan



ABANG BASTIAN, S.P
Penata Muda TK I
NIP. 19780908 201101 1 004

PENGUKURAN KINERJA TRIWULAN IV TAHUN 2021
DINAS PERTANIAN DAN PANGAN

NO	SASARAN STRATEGIS	INDIKATOR KINERJA		TARGET	REALISASI				REALISASI S/D TRIWULAN INI	% CAPAIAN	PERMASALAHAN	SOLUSI
					TW I	TW II	TW III	TW IV				
1	2	3		4	5	6	7	8	9	10	11	12
1.	Tersusunnya data statistik perkebunan	1.	Jumlah laporan statistik perkebunan	1 dok	-	-	-	1 dok	1 dok	100.00		
2.	Terlaksananya Perlindungan Tanaman Perkebunan	1.	Persentase OPT yang ditangani	90%	12	15	35	28	90	100.00		
		2.	Jumlah Pemantauan OPT	90%	25	25	25	15	90	100.00		
3.	Terlaksananya Perlindungan Usaha Perkebunan	1.	Persentase konflik perkebunan yang diselesaikan	90%	12	15	30	30	87	96.67		

Putussibau, Januari 2022
Kepala Seksi Perlindungan Perkebunan




JULIAS SHOFIAR, S. Hut
Penata Tk I
NIP. 19730715 200502 1 008

PENGUKURAN KINERJA TRIWULAN IV TAHUN 2021
DINAS PERTANIAN DAN PANGAN

NO	SASARAN STRATEGIS	INDIKATOR KINERJA		TARGET	REALISASI				REALISASI S/D TRIWULAN INI	% CAPAIAN	PERMASALAHAN	SOLUSI
					TW I	TW II	TW III	TW IV				
1	2	3		4	5	6	7	8	9	10	11	12
1.	Terlaksananya Pengembangan Balai Pembenihan, Pembibitan dan Kesehatan Hewan	1.	Produksi bibit unggul Tanaman Hortikultura	4.000 Bibit	2,000	1520	1349	1038	5,907	148.00		
		2.	Produksi benih sumber Tanaman Pangan	1 Jenis	0	0	0	0	0	0	Pemotongan anggaran	

Putussibau, Januari 2022
Kepala UPTD PPKH



JASMIN, S.P., M.S
Penata Tk. I
NIP. 19800507 200502 1 006